ЦАГДААГИЙН ЕРӨНХИЙ ГАЗАР
МЭДЭЭЛЭЛ, ДҮН ШИНЖИЛГЭЭ, ШУУРХАЙ УДИРДЛАГЫН АЛБА

# МОНГОЛ УЛСАД 2018 ОНД БҮРТГЭГДСЭН ГЭМТ ХЭРЭГ, ЗӨРЧЛИЙН НӨХЦӨЛ БАЙДАЛ

*/Албан хэрэгцээнд/*

Улаанбаатар хот
2019 он

Бэлтгэсэн: Статистикийн сангийн эрхлэгч, цагдаагийн дэд хурандаа Б.Цолмонхүү
Ахлах мэргэжилтэн, цагдаагийн хурандаа Д.Батчулуун
Ахлах мэргэжилтэн, цагдаагийн дэд хурандаа Г.Нансал
Ахлах мэргэжилтэн, цагдаагийн хошууч Э.Батгэрэл
Ахлах мэргэжилтэн, цагдаагийн ахмад Г.Уянга
Ахлах мэргэжилтэн, цагдаагийн ахлах дэслэгч С.Энхбаатар
Мэргэжилтэн, цагдаагийн ахмад Д.Гэрэлцэцэг
Мэргэжилтэн, цагдаагийн дэслэгч Б.Тамир

Хянасан: Мэдээлэл, дүн шинжилгээ, шуурхай удирдлагын албаны дарга,
цагдаагийн хурандаа О.Зоригт

Мэдээлэл, дүн шинжилгээ, шуурхай удирдлагын албаны
Статистик, мэдээллийн хэлтсийн дарга,
цагдаагийн хурандаа П.Батбаатар

Формат: А4/210*297/

Хэвлэлийн хуудас: 28.5хх

Хэвлэсэн тоо: 250 ширхэг

## ГАРЧИГ


**ӨМНӨТГӨЛ** ..... **5**

**НЭГ. УЛСЫН ХЭМЖЭЭНД 2018 ОНД БҮРТГЭГДСЭН ГЭМТ ХЭРЭГ, ЗӨРЧЛИЙН НӨХЦӨЛ БАЙДАЛ** ..... **6**

**ХОЁР. НИЙСЛЭЛ, ДҮҮРГҮҮДЭД БҮРТГЭГДСЭН ГЭМТ ХЭРЭГ, ЗӨРЧЛИЙН НӨХЦӨЛ БАЙДАЛ** ..... **11**

**ГУРАВ. ОРОН НУТАГТ БҮРТГЭГДСЭН ГЭМТ ХЭРЭГ, ЗӨРЧЛИЙН НӨХЦӨЛ БАЙДАЛ** ..... **60**

**ДӨРӨВ. ЗАРИМ ТӨРЛИЙН ГЭМТ ХЭРГИЙН НӨХЦӨЛ БАЙДАЛ** ..... **169**

4.1 Хүнийг алах гэмт хэргийн нөхцөл байдал ..... 169

4.2 Хүний эрүүл мэндийн халдашгүй байдлын эсрэг гэмт хэргийн нөхцөл байдал ..... 172

4.3 Хүчиндэх гэмт хэргийн нөхцөл байдал ..... 175

4.4 Хулгайлах гэмт хэргийн нөхцөл байдал ..... 177

4.5 Иргэдийн өмчийг хулгайлах гэмт хэргийн нөхцөл байдал ..... 181

4.6 Тээврийн хэрэгсэл хулгайлах гэмт хэргийн нөхцөл байдал ..... 184

4.7 Халаасны хулгайн гэмт хэргийн нөхцөл байдал ..... 187

4.7 Мал хулгайлах гэмт хэргийн нөхцөл байдал ..... 189

4.9 Дээрэмдэх гэмт хэргийн нөхцөл байдал ..... 192

4.10 Залилах гэмт хэргийн нөхцөл байдал ..... 195

4.11 Мансууруулах эм, сэтгэцэд нөлөөт бодисыг хууль бусаар ашиглах гэмт хэргийн нөхцөл байдал ..... 198

4.12 Хүрээлэн байгаа орчны эсрэг гэмт хэргийн нөхцөл байдал ..... 201

4.13 Автотээврийн хэрэгслийн хөдөлгөөний аюулгүй байдал, ашиглалтын журам зөрчих гэмт хэргийн нөхцөл байдал ..... 204

4.14 Авлигын гэмт хэргийн нөхцөл байдал ..... 207

**ТАВ. ГЭМТ ХЭРГИЙН ОНЦЛОГ, ШАЛТГААН НӨХЦӨЛ** ..... **209**

5.1 Согтуугаар үйлдэгдсэн гэмт хэргийн нөхцөл байдал ..... 209

5.2 Гэр бүлийн хүчирхийллийн улмаас үйлдэгдсэн гэмт хэрэг, зөрчлийн нөхцөл байдал ..... 213

5.3 Гэр орон сууцанд үйлдэгдсэн гэмт хэргийн нөхцөл байдал ..... 216

5.4 Олон нийтийн газарт үйлдэгдсэн гэмт хэргийн нөхцөл байдал ..... 220

5.5 Төрийн байгууллагад үйлдэгдсэн гэмт хэргийн нөхцөл байдал ..... 224

5.6 Гудамж талбайд үйлдэгдсэн гэмт хэргийн нөхцөл байдал ..... 228

**ЗУРГАА. ГЭМТ ХЭРЭГТ ХОЛБОГДСОН ХҮНИЙ ОНЦЛОГ** ..... **232**

6.1 Эмэгтэй хүн үйлдсэн гэмт хэргийн нөхцөл байдал ..... 232

6.2 Насанд хүрээгүй хүнээс үйлдэгдсэн гэмт хэргийн нөхцөл байдал ..... 236

6.3 Гадаадын иргэдээс үйлдсэн гэмт хэргийн нөхцөл байдал ..... 240

**ДОЛОО. ГЭМТ ХЭРЭГ, ЗӨРЧЛӨӨС УРЬДЧИЛАН СЭРГИЙЛЭХ АЖЛЫН ЧИГЛЭЛЭЭР ХҮРГҮҮЛЭХ ЗӨВЛӨМЖ** ..... 244

**НАЙМ. ГЭМТ ХЭРЭГ, ЗӨРЧЛИЙН СТАТИСТИК ҮЗҮҮЛЭЛТ** ..... 247

# ГЭМТ ХЭРЭГ, ЗӨРЧЛИЙН СТАТИСТИК МЭДЭЭГ ХЭРХЭН ЦУГЛУУЛЖ, БОЛОВСРУУЛЖ, АШИГЛАХ ВЭЭ?

БАЙРШУУЛСАН МЭДЭЭЛЛИЙГ ЦАГДААГИЙН АЛБА, НЭГЖ БОЛОН ИРГЭН, ХУУЛИЙН ЭТГЭЭДҮҮД АВЧ СУДАЛГАА, ШИНЖИЛГЭЭ, УРЬДЧИЛАН СЭРГИЙЛЭХ АЖИЛД АШИГЛАНА

ИРГЭД, ХУУЛИЙН ЭТГЭЭДЭЭС ЦАГДААГИЙН БАЙГУУЛЛАГАД МЭДЭЭЛЭХ

БОЛОВСРУУЛАН, НЭГТГЭСЭН МЭДЭЭЛЛИЙГ ДОТООД ЦАХИМ ХАЯГ http://system.police.gov/login.aspx http://police.gov.mn/ ИНТЕРНЭТ ЦАХИМ ХАЯГУУДАД БАЙРШУУЛНА

АМАР ТАЙВАН АМЬДРАЛЫН ТӨЛӨӨ ХАМТДАА

МЭДЭЭЛЛИЙГ ХҮЛЭЭН АВМАГЦ ЦАГДААГИЙН АЛБАН ХААГЧ НЬ ЦАГДААГИЙН БАЙГУУЛЛАГЫН http://system.police.gov/login.aspx МЭДЭЭЛЛИЙН САНД ШИВЖ ОРУУЛНА

ЦАГДААГИЙН БАЙГУУЛЛАГЫН НЭГДСЭН САНД ЦУГЛАРСАН МЭДЭЭЛЛИЙГ БОЛОВСРУУЛЖ, ДҮН ШИНЖИЛГЭЭ ХИЙНЭ




МЭДЭЭЛЭЛ СУДАЛГАА ХАРИУЦСАН АЛБА ХААГЧ НЬ ТАСГИЙН ДАРГЫН ХЯНАСАН МЭДЭЭЛЛИЙГ БАТАЛГААЖУУЛНА

БАТАЛГААЖСАН МЭДЭЭЛЭЛ ЦАГДААГИЙН БАЙГУУЛЛАГЫН НЭГДСЭН САНД ТӨВЛӨРНӨ

АЛБА ХААГЧИЙН ШИВЖ ОРУУЛСАН МЭДЭЭЛЛИЙН ҮНЭН ЗӨВ, БҮРЭН ГҮЙЦЭД ЭСЭХЭД ТАСГИЙН ДАРГА ХЯНАЛТ ТАВИНА

## ӨМНӨТГӨЛ

Цагдаагийн албаны тухай хуулийн 10 дугаар зүйлд зааснаар “гэмт хэрэг, зөрчил, тэдгээрт шийтгүүлсэн этгээдийн нэгдсэн тоо бүртгэл хөтлөх, лавлагаа гаргах” нь Цагдаагийн байгууллагын гүйцэтгэх чиг үүргийн нэг юм.

Цагдаагийн байгууллага нь дээрх чиг үүргээ хэрэгжүүлэх зорилгоор гэмт хэрэгт сэжиглэгдсэн, эрүүгийн хэрэгт сэжигтнээр тооцогдсон, яллагдагчаар татагдсан, ял шийтгүүлсэн, эмнэлгийн чанартай албадлагын арга хэмжээ авагдсан, эрүүгийн хэрэг, үйлдэл холбогдол нь хэрэгсэхгүй болж цагаатгагдсан, эрүүгийн хариуцлагаас чөлөөлөгдсөн, ялыг хойшлуулсан, гэмт хэрэгт хохирсон хүмүүс, эрүүгийн хариуцлага хүлээлгэсэн хүн, хуулийн этгээдийн талаар нэгдсэн тоо бүртгэл хөтөлж, мэдээллийн сан үүсгэн, “Мэдээллийн санд мэдээлэл цуглуулах, шалгах, үнэлэн шинжлэх, ашиглах, шилжүүлэх, хүлээн авах, хуваарилах, үр дүнг тооцох, лавлагаа өгөх журам”-ыг Хууль зүй, дотоод хэргийн сайдын 2017 оны 07 дугаар сарын 21-ний А/195 дугаар тушаалаар батлуулан мөрдөж байна.

Өнгөрсөн онд Хууль зүй, дотоод хэргийн сайдын 2018 оны А/03, А/116 дугаар тушаалаар дээрх журамд нэмэлт, өөрчлөлт оруулж, Цагдаагийн ерөнхий газрын даргын 2018 оны 12 дугаар сарын 24-ний өдрийн А/301 дүгээр тушаалаар “Монгол Улсад бүртгэгдсэн гэмт хэргийн мэдээллийн сан бүрдүүлэх /код 701/ журам”, “Зөрчлийн мэдээллийн сан бүрдүүлэх /код 702/ журам”-ыг шинэчлэн төв, орон нутгийн цагдаагийн байгууллагуудад хүргүүлсэн.

Цагдаагийн байгууллагын алба хаагч нар нь 2018 онд гэмт хэрэг, зөрчлийн мэдээллийн санд **2.698.978** мэдээллийг оруулж, төрийн болон төрийн бус байгууллага, албан тушаалтан, иргэдээс ирүүлсэн санал, хүсэлтийн дагуу мэдээллийн сангаас **416** төрлийн мэдээлэл судалгаа, гэмт хэрэг, зөрчилд холбогдон шалгагдсан, ял шийтгэгдсэн эсэх талаар **331** хуулийн этгээд**, 210.140** иргэний лавлагааг гарган ажиллажээ.

Монгол Улсад бүртгэгдсэн гэмт хэрэг, зөрчлийн талаар мэдээллийн сан бүрдүүлэх, цугларсан мэдээлэлд дүн шинжилгээ, судалгаа хийх, лавлагаа гаргах, эрх бүхий байгууллага, албан тушаалтныг мэдээллээр хангах, холбогдох санал, дүгнэлт, зөвлөмж, шийдвэрийн төсөл боловсруулах чиг үүргийг цагдаагийн байгууллагын хэмжээнд Мэдээлэл нэгтгэн боловсруулах газар хариуцан хэрэгжүүлж ирсэн ба 2018 оны 8 дугаар сард Цагдаагийн ерөнхий газрын даргын тушаалаар тус газрыг өргөтгөн Мэдээлэл, дүн шинжилгээ, шуурхай удирдлагын алба болгон зохион байгуулсан.

Тус албанаас тогтсон уламжлалын дагуу “Монгол Улсад 2018 онд бүртгэгдсэн гэмт хэрэг, зөрчлийн нөхцөл байдал” товхимлыг улсын хэмжээнд бүртгэгдсэн гэмт хэрэг, зөрчлийн статистик мэдээнд тулгуурлан бэлтгэж, та бүхэнд толилуулж байна.

Товхимолд тусгагдсан статистик судалгааны мэдээлэл, түүнд үндэслэсэн зөвлөмж нь цагдаагийн байгууллагын хуулиар хүлээсэн үүргийг хэрэгжүүлэх, гэмт явдлаас урьдчилан сэргийлэх ажлын үр дүнг дээшлүүлэхэд чиглэсэн ажлыг судалгаа, шинжилгээнд үндэслэн явуулахад тань тустай байх болно гэдэгт итгэлтэй байна.

Цаашид бид статистик мэдээлэл бэлтгэхэд олон улсын жишиг арга, аргачлалыг ашигладаг болох, гэмт хэрэг, зөрчлийн статистик мэдээг 10.000, 100.000 хүнд ногдох байдлаар гаргах, гэмт хэрэг, зөрчлийн нөхцөл байдлын судалгааны төрөл, тоог олшруулах замаар “Мэдээллийн ухаалаг тогтолцоо” бүрдүүлэх суурь, анхдагч дэд бүтцийг үүсгэх зорилт тавин ажиллаж байна.

Гэмт хэрэг, зөрчлийн талаар бодитой мэдээллийг цаг алдалгүй бүрдүүлж буй мэдээлэл судалгааны ажилтнууд болон цагдаагийн байгууллагын бүх шатны удирдах ажилтан, алба хаагч та бүхэнд Мэдээлэл, дүн шинжилгээ, шуурхай удирдлагын албанаас баримталж буй бодлого, үйл ажиллагааны чиглэлийг бүх талаар дэмжиж, хамтран ажилласанд талархал илэрхийлье.

Энэхүү товхимолд орсон мэдээ, статистикийн дэлгэрэнгүй болон бусад шаардлагатай мэдээллийг цагдаагийн байгууллагын цахим хуудас /police.gov.mn/-аас авах боломжтой.

Та бүхэнд ажлын өндөр амжилт хүсье.

# НЭГ. УЛСЫН ХЭМЖЭЭНД БҮРТГЭГДСЭН ГЭМТ ХЭРЭГ, ЗӨРЧЛИЙН НӨХЦӨЛ БАЙДАЛ

## Нэг. Бүртгэгдсэн гэмт хэрэг

### 1.1. Бүртгэгдсэн гомдол, мэдээлэл

Улсын хэмжээнд 2018 онд иргэн, хуулийн этгээдээс 198130 гомдол, мэдээлэл хүлээн авч шалгаснаас 70167 буюу 35.4 хувь нь гэмт хэргийн шинжтэй, 127963 буюу 64.6 хувь нь зөрчлийн шинжтэй гомдол мэдээлэл байна.

### 1.2. Бүртгэгдсэн нийт гэмт хэрэг

Нийт 36220 гэмт хэрэг бүртгэгдсэн нь өмнөх оны мөн үеэс 3961 хэргээр буюу 12.3 хувиар өссөн байна.

**Бүртгэгдсэн гэмт хэргийн тоо /сүүлийн 10 жилээр/**

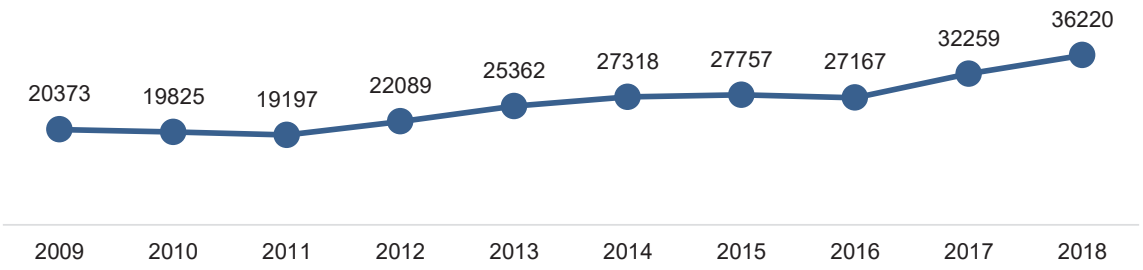


Сүүлийн 10 жилийн дунджаар жилд 25757 гэмт хэрэг, сард 2146 гэмт хэрэг, хоногт 72 гэмт хэрэг, цагт 3 гэмт хэрэг бүртгэгдсэн.

### 1.3. Бүртгэгдсэн гэмт хэрэг /аймаг, дүүргээр/

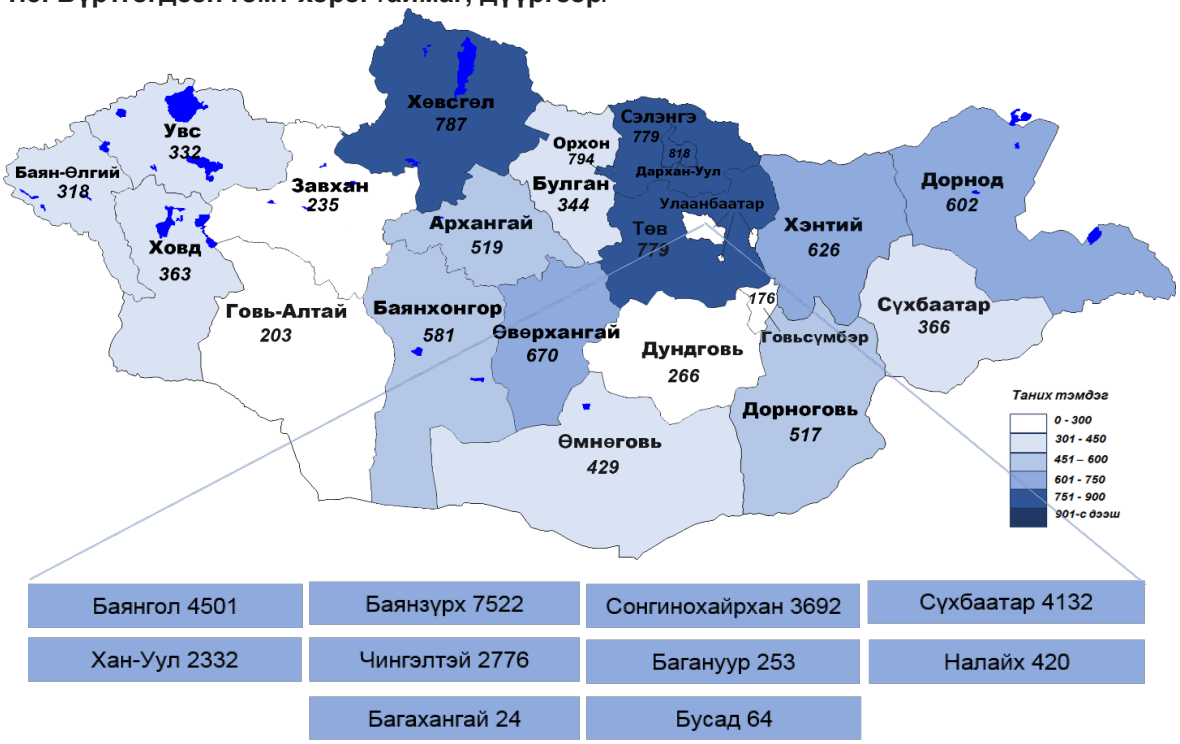

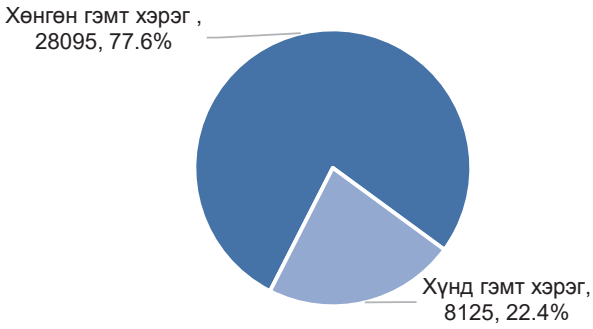


### 1.4. Бүртгэгдсэн гэмт хэргийн ангилал

Өмнөх оны мөн үетэй харьцуулахад:
-хөнгөн гэмт хэрэг 36.9 хувиар,
-хүнд гэмт хэрэг 20.4 хувиар тус тус өссөн үзүүлэлттэй байна.

### 1.5. Улсын хэмжээнд бүртгэгдсэн гэмт хэрэг, тухайн сараар[1]

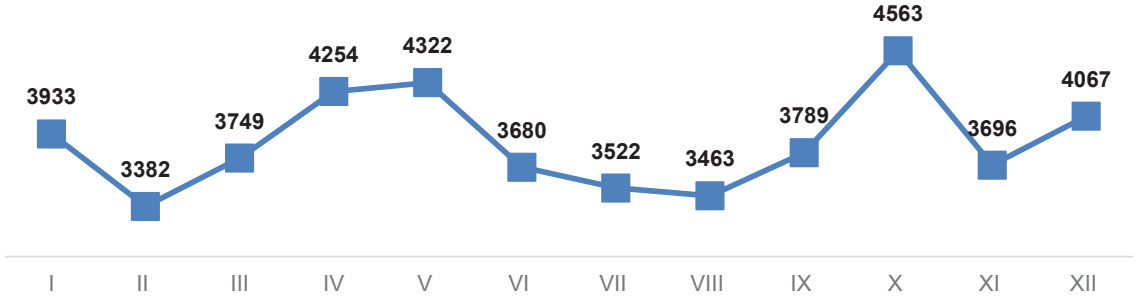


### 1.6. Нийт бүртгэгдсэн гэмт хэрэг /*Эрүүгийн хуулийн бүлгээр*/

| № | Гэмт хэргийн төрөл | Бүртгэгдсэн хэрэг | | Өсөлт, бууралтын хувь | Нийт гэмт хэрэгт эзлэх хувь |
|---|---|---|---|---|---|
| | | 2017 он | 2018 он | | |
| 1 | Хүний амьд явах эрхийн эсрэг гэмт хэрэг | 721 | 714 | -1.0 | 2.0 |
| | Үүнээс: Хүнийг алах | 189 | 192 | 1.6 | 0.5 |
| 2 | Хүний эрүүл мэндийн халдашгүй байдлын эсрэг | 8812 | 9134 | 3.7 | 25.2 |
| | Үүнээс: Гэр бүлийн хүчирхийлэл үйлдэх | 223 | 210 | -5.8 | 0.6 |
| 3 | Хүний бэлгийн эрх чөлөө, халдашгүй байдлын эсрэг гэмт хэрэг | 573 | 621 | 8.4 | 1.7 |
| | Үүнээс: Хүчиндэх | 376 | 519 | 38.0 | 1.4 |
| 4 | Хүний халдашгүй, чөлөөтэй байх эрхийн эсрэг гэмт хэрэг | 71 | 115 | 62.0 | 0.3 |
| 5 | Хүний хувийн, улс төрийн эрх, эрх чөлөөний эсрэг гэмт хэрэг | 29 | 6 | -79.3 | 0.02 |
| 6 | Эрүүл мэндийн эсрэг гэмт хэрэг | 31 | 33 | 6.5 | 0.1 |
| 7 | Хүүхдийн эсрэг гэмт хэрэг | 15 | 21 | 40.0 | 0.1 |
| 8 | Өмчлөх эрхийн эсрэг гэмт хэрэг | 18176 | 22468 | 23.6 | 62.0 |

[1] Эрүүгийн хэрэг хянан шийдвэрлэх тухай хуулийн 1.5 дугаар зүйлийн 1.1, 1.4, 1.5 дахь хэсэгт заасан үндэслэлээр хаагдсан, мөн хуулийн 32.5 дугаар зүйлийн 1.1, 1.2, 1.3 дахь хэсэгт заасан үндэслэлээр хэрэгсэхгүй болсон гэмт хэрэг хасагдаагүй болно.

| | | | | | | |
|---|---|---|---|---|---|---|
| | Үүнээс | Хулгайлах | 11321 | 12328 | 11.1 | 34.0 |
| | | Залилах | 2996 | 5372 | 78.1 | 14.8 |
| | | Дээрэмдэх | 1233 | 1497 | 25.8 | 4.1 |
| | | Мал хулгайлах | 901 | 1096 | 14.8 | 3.0 |
| 9 | Эдийн засгийн эсрэг гэмт хэрэг | | 287 | 242 | -15.7 | 0.7 |
| 10 | Үндэсний аюулгүй байдлын эсрэг гэмт хэрэг | | 34 | 99 | 2.9 дахин | 0.3 |
| 11 | Олон нийтийн аюулгүй байдал, ашиг сонирхлын эсрэг гэмт хэрэг | | 1069 | 314 | -70.6 | 0.9 |
| 12 | Хэрэг шалган шийдвэрлэх ажиллагааны эсрэг гэмт хэрэг | | 125 | 196 | 56.8 | 0.5 |
| 13 | Авлигын эсрэг гэмт хэрэг | | 150 | 362 | 2.4 дахин | 1.0 |
| 14 | Нийтийн албаны ашиг сонирхлын эсрэг гэмт хэрэг | | 262 | 237 | -9.5 | 0.7 |
| 15 | Хүрээлэн байгаа орчны эсрэг | | 330 | 366 | 10.9 | 1.0 |
| 16 | Соёлын өвийн эсрэг гэмт хэрэг | | - | 3 | - | 0.01 |
| 17 | Цахим мэдээллийн аюулгүй байдлын эсрэг гэмт хэрэг | | 44 | 42 | -4.5 | 0.1 |
| 18 | Хөдөлгөөний аюулгүй байдал, тээврийн хэрэгслийн ашиглалтын журмын эсрэг гэмт хэрэг | | 1525 | 1231 | -19.3 | 3.4 |
| | Үүнээс: Автотээврийн хэрэгслийн хөдөлгөөний аюулгүй байдал, ашиглалтын журам зөрчих | | 1291 | 1215 | -5.9 | 3.4 |
| 19 | Цэргийн албаны эсрэг гэмт хэрэг | | 5 | 15 | 3.0 дахин | 0.04 |
| 20 | Хүн төрөлхтний аюулгүй байдал, энх тайвны эсрэг гэмт хэрэг | | - | 1 | - | 0.0 |

### 1.7. Гэмт хэргийн үйлдэгдсэн цаг, гараг

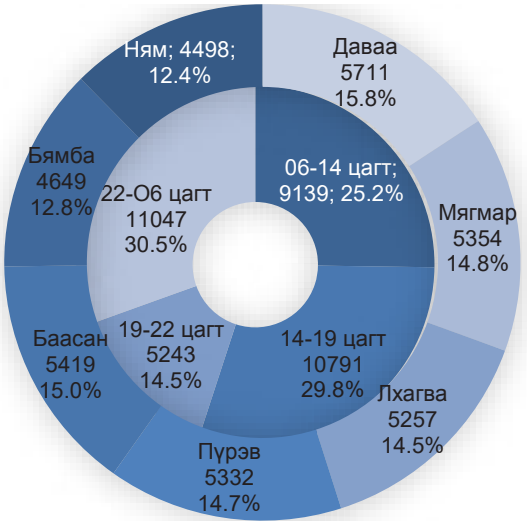


Өмнөх оны мөн үетэй харьцуулахад: Даваа гарагт үйлдэгдсэн хэрэг 742 буюу 14.9, Мягмар гарагт 626 буюу 13.2, Лхагва гарагт 401 буюу 8.3, Пүрэв гарагт 584 буюу 12.3, Баасан гарагт 604 буюу 12.5, Бямба гарагт 570 буюу 14.0, Ням гарагт 434 буюу 10.7 хувиар тус тус өсчээ.

Хэргийг цагаар нь авч үзвэл: 06 -14 цагийн хооронд үйлдэгдсэн хэрэг 1458 буюу 19.0, 14-19 цагийн хооронд 1319 буюу 13.9, 19-22 цагийн хооронд 416 буюу 8.6, 22-06 цагийн хооронд 768 буюу 7.5 хувиар тус тус өссөн үзүүлэлттэй байна.

### 1.8. Гэмт хэрэг үйлдсэн газар

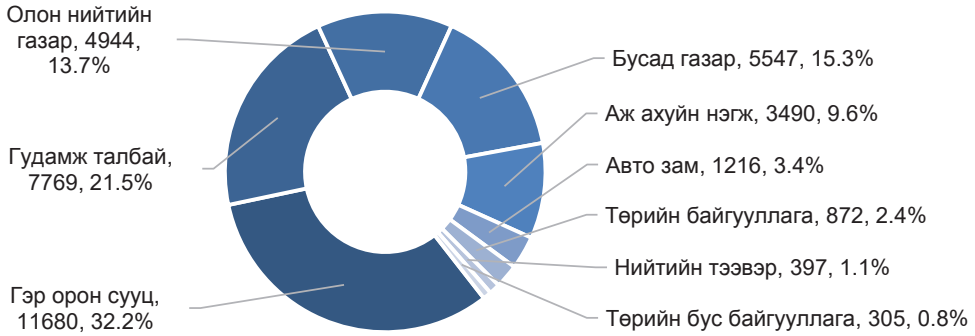


Өмнөх оны мөн үетэй харьцуулахад: Олон нийтийн газарт үйлдэгдсэн хэрэг 393 буюу 8.6, төрийн бус байгууллагад 39 буюу 14.7, аж ахуйн нэгж, байгууллагад 662 буюу 23.4, нийтийн тээвэрт 73 буюу 22.5, гудамж талбайд 1402 буюу 22.0, төрийн байгууллагад 314 буюу 56.3, бусад газарт 1383 буюу 33.2 хувиар тус тус өсч, гэр орон сууцанд үйлдэгдсэн хэрэг 35 буюу 0.3, авто замд 270 буюу 18.2 хувиар тус тус буурсан байна.

## Хоёр. Гэмт хэргийн илрүүлэлт

### 2.1. Гэмт хэргийн илрүүлэлтийн хувь

Улсын хэмжээнд 36.0 хувьтай байгаа нь өмнөх оны мөн үеэс 0.3 нэгжээр өссөн.

### 2.2. Хэрэг бүртгэлтийн хэрэг

Хэрэг бүртгэлтийн 33943 хэрэг нээн шалгасан нь өмнөх оны мөн үетэй харьцуулбал 9090 хэрэг буюу 36.6 хувиар, үүнээс 12207 хэрэгт эрүүгийн хэрэг үүсгэж яллагдагчаар татсан нь өмнөх оны мөн үетэй харьцуулбал 3351 буюу 37.8 хувиар тус тус өсчээ.

## Гурав. Гэмт хэрэгт холбогдогч

### 3.1. Гэмт хэрэгт холбогдсон хүн

Нийт 16389 хүн шалгагдсан нь өмнөх оны мөн үетэй харьцуулахад 9.6 хувиар буурсан. Холбогдогчдын 2218 буюу 13.5 хувийг эмэгтэй хүн эзэлж байгаа нь өмнөх оны мөн үеийнхээс 12.4 хувиар, 14171 буюу 86.5 хувь нь эрэгтэй хүн байгаа нь өмнөх оны мөн үеийнхээс 9.2 хувиар, 956 буюу 5.8 хувийг хүүхэд эзэлж байгаа нь өмнөх оны мөн үетэй харьцуулахад 10.3 хувиар тус тус буурсан байна.

### 3.2. Гэмт хэрэгт холбогдогчдын нас, хүйс, нийгмийн байдал

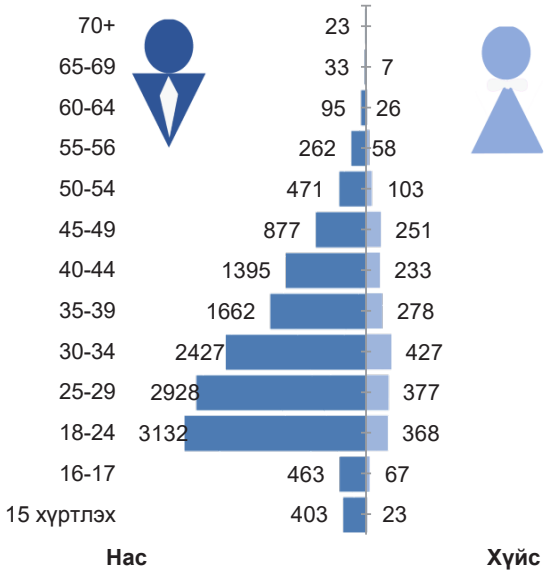

**Дөрөв. Гэмт хэргийн хохирогч, хохирол**

### 4.1. Хохирсон хүн, хуулийн этгээд

Гэмт хэргийн улмаас 33566 хүн, 57 хуулийн этгээд хохирч, үүнээс 934 хүн нас барж, 9283 хүн гэмтсэн нь өмнөх оны мөн үетэй харьцуулбал, нас барсан хүн 195 буюу 17.3 хувь, гэмтсэн хүн 1230 буюу 11.7 хувиар тус тус буурсан байна.

### 4.2. Учирсан хохирол

Иргэн, хуулийн этгээдэд учирсан 193315.1 сая төгрөгийн хохирлын 32444.1 сая төгрөг буюу 16.8 хувийг нөхөн төлүүлж, 12777.3 сая төгрөгийн хөрөнгө битүүмжилжээ.

**Тав. Зөрчил**

Улсын хэмжээнд нийт 1698178 зөрчил шалгаж, 1687231 зөрчлийг шийдвэрлэсэн нь өмнөх оны мөн үетэй харьцуулахад 360214 буюу 27.1 хувиар өссөн үзүүлэлттэй байна.

Нийт бүртгэгдсэн зөрчлийн 1589381 буюу 93.7 хувийг замын хөдөлгөөний аюулгүй байдлын тухай хууль зөрчих, 42842 буюу 2.5 хувийг олон нийтийн газарт зүй бусаар биеэ авч явах, 5821 буюу 0.3 хувийг гэр бүлийн хүчирхийлэлтэй тэмцэх тухай хууль зөрчих, 60134 буюу 3.5 хувийг бусад зөрчил эзэлж байна.

Зөрчил гаргасан 1649704 иргэн, 448 хуулийн этгээдийг 60.3 тэрбум төгрөгөөр торгох, 10981 хүнийг баривчлах, 26098 хүнийг торгож, тээврийн хэрэгсэл жолоодох эрх хасах шийтгэл тус тус ногдуулжээ.

Улсын хэмжээнд нийт 85840 хүн эрүүлжүүлэгдсэн нь өмнөх оны мөн үеэс 657 буюу 0.8 хувиар буурсан байна.

---oooOooo---

## ХОЁР. НИЙСЛЭЛ, ДҮҮРГҮҮДЭД БҮРТГЭГДСЭН ГЭМТ ХЭРЭГ, ЗӨРЧЛИЙН НӨХЦӨЛ БАЙДАЛ

### 1.1. Бүртгэгдсэн гомдол, мэдээлэл

Нийслэлийн хэмжээнд 2018 онд иргэн, хуулийн этгээдээс 108838 гомдол, мэдээлэл хүлээн авч шалгаснаас 50696 буюу 46.6 хувь нь гэмт хэргийн шинжтэй, 58142 буюу 53.4 хувь нь зөрчлийн шинжтэй гомдол мэдээлэл байна.

### 1.2. Бүртгэгдсэн нийт гэмт хэрэг

Нийт 25652 гэмт хэрэг бүртгэгдсэн нь өмнөх оны мөн үеэс 3705 хэргээр буюу 16.9 хувиар өсч, улсын хэмжээнд бүртгэгдсэн гэмт хэргийн 70.8 хувийг эзэлж байна.

**Бүртгэгдсэн гэмт хэргийн тоо /сүүлийн 10 жилээр/**

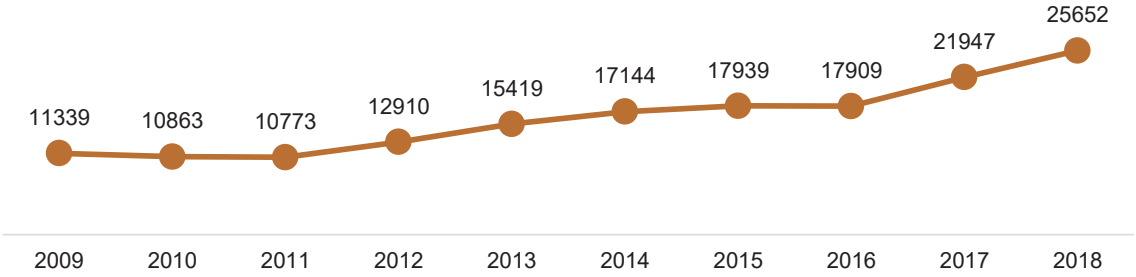


Сүүлийн 10 жилийн дунджаар жилд 16189 гэмт хэрэг, сард 1349 гэмт хэрэг, хоногт 45 гэмт хэрэг бүртгэгдсэн.

### 1.3. Бүртгэгдсэн гэмт хэрэг /дүүргээр/

| № | Хэлтэс | 2017 | 2018 | Өсөлт, бууралт | |
|---|---|---|---|---|---|
| | | | | Тоо | Хувь |
| 1 | Баянгол | 3204 | 4501 | 1297 | 40.5 |
| 2 | Баянзүрх | 5939 | 7522 | 1583 | 26.7 |
| 3 | Сүхбаатар | 3816 | 4132 | 316 | 8.3 |
| 4 | Сонгинохайрхан | 3691 | 3692 | 1 | 0.03 |
| 5 | Хан-Уул | 1900 | 2332 | 432 | 22.7 |
| 6 | Чингэлтэй | 2719 | 2776 | 57 | 2.1 |
| 7 | Багануур | 254 | 253 | -1 | -0.4 |
| 8 | Багахангай | 31 | 24 | -7 | -22.6 |
| 9 | Налайх | 393 | 420 | 27 | 6.9 |

### 1.4. Бүртгэгдсэн гэмт хэргийн ангилал

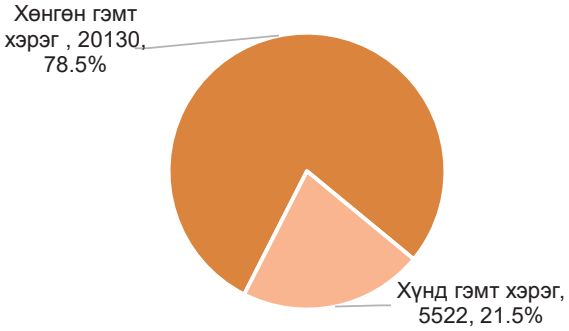


Өмнөх оны мөн үетэй харьцуулахад:

-хөнгөн гэмт хэрэг 49.2 хувиар,

-хүнд гэмт хэрэг 9.1 хувиар тус тус өссөн үзүүлэлттэй байна.

### 1.5. Тухайн сард бүртгэгдсэн гэмт хэрэг, улсын хэмжээний нийт гэмт хэрэгт эзлэх хувь[2]

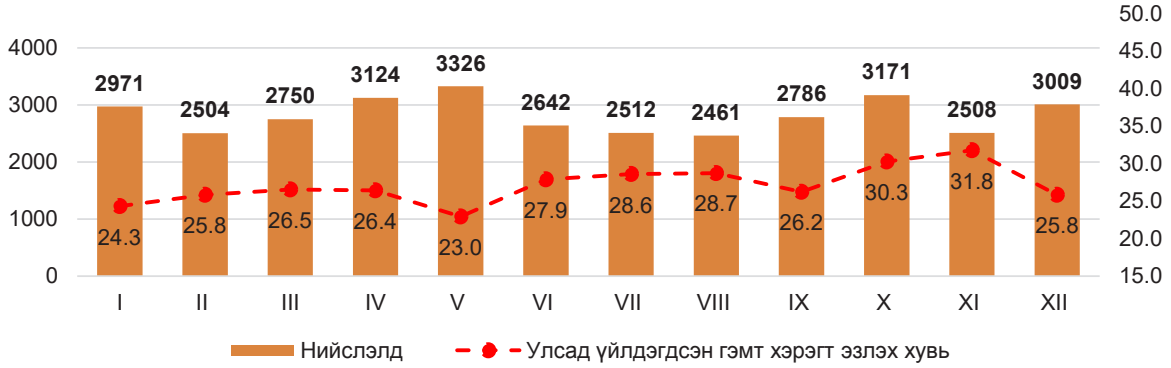


### 1.6. Нийт бүртгэгдсэн гэмт хэрэг /*Эрүүгийн хуулийн бүлгээр*/

| № | Гэмт хэргийн төрөл | Бүртгэгдсэн хэрэг | | Өсөлт, бууралтын хувь | Нийт гэмт хэрэгт эзлэх хувь |
|---|---|---|---|---|---|
| | | 2017 он | 2018 он | | |
| 1 | Хүний амьд явах эрхийн эсрэг гэмт хэрэг | 478 | 433 | -9.4 | 1.7 |
| | Үүнээс: Хүнийг алах | 118 | 110 | -6.8 | 0.4 |
| 2 | Хүний эрүүл мэндийн халдашгүй байдлын эсрэг | 5392 | 5867 | 8.8 | 22.9 |

[2] Эрүүгийн хэрэг хянан шийдвэрлэх тухай хуулийн 1.5 дугаар зүйлийн 1.1, 1.4, 1.5 дахь хэсэгт заасан үндэслэлээр хаагдсан, мөн хуулийн 32.5 дугаар зүйлийн 1.1, 1.2, 1.3 дахь хэсэгт заасан үндэслэлээр хэрэгсэхгүй болсон гэмт хэрэг хасагдаагүй болно.

| | | | | | | |
|---|---|---|---|---|---|---|
| | Үүнээс: Гэр бүлийн хүчирхийлэл үйлдэх | | 152 | 105 | -30.9 | 0.4 |
| 3 | Хүний бэлгийн эрх чөлөө, халдашгүй байдлын эсрэг гэмт хэрэг | | 297 | 315 | 6.1 | 1.2 |
| | Үүнээс: Хүчиндэх | | 194 | 269 | 38.7 | 1.0 |
| 4 | Хүний халдашгүй, чөлөөтэй байх эрхийн эсрэг гэмт хэрэг | | 52 | 89 | 71.2 | 0.3 |
| 5 | Хүний хувийн, улс төрийн эрх, эрх чөлөөний эсрэг гэмт хэрэг | | 20 | 6 | -70.0 | 0.02 |
| 6 | Эрүүл мэндийн эсрэг гэмт хэрэг | | 21 | 23 | 9.5 | 0.1 |
| 7 | Хүүхдийн эсрэг гэмт хэрэг | | 11 | 19 | 72.7 | 0.1 |
| 8 | Өмчлөх эрхийн эсрэг гэмт хэрэг | | 13616 | 17465 | 28.3 | 68.1 |
| | Үүнээс | Хулгайлах | 8586 | 9539 | 11.1 | 37.2 |
| | | Залилах | 2659 | 4735 | 78.1 | 18.5 |
| | | Дээрэмдэх | 1081 | 1360 | 25.8 | 5.3 |
| | | Мал хулгайлах | 81 | 93 | 14.8 | 0.4 |
| 9 | Эдийн засгийн эсрэг гэмт хэрэг | | 191 | 174 | -8.9 | 0.7 |
| 10 | Үндэсний аюулгүй байдлын эсрэг гэмт хэрэг | | 9 | 12 | 33.3 | 0.05 |
| 11 | Олон нийтийн аюулгүй байдал, ашиг сонирхлын эсрэг гэмт хэрэг | | 777 | 226 | -70.9 | 0.9 |
| 12 | Хэрэг шалган шийдвэрлэх ажиллагааны эсрэг гэмт хэрэг | | 83 | 129 | 55.4 | 0.5 |
| 13 | Авлигын эсрэг гэмт хэрэг | | 98 | 170 | 73.5 | 0.7 |
| 14 | Нийтийн албаны ашиг сонирхлын эсрэг гэмт хэрэг | | 166 | 137 | -17.5 | 0.5 |
| 15 | Хүрээлэн байгаа орчны эсрэг | | 41 | 20 | -51.2 | 0.1 |
| 16 | Соёлын өвийн эсрэг гэмт хэрэг | | - | 1 | - | 0.0 |
| 17 | Цахим мэдээллийн аюулгүй байдлын эсрэг гэмт хэрэг | | 43 | 40 | -7.0 | 0.2 |
| 18 | Хөдөлгөөний аюулгүй байдал, тээврийн хэрэгслийн ашиглалтын журмын эсрэг гэмт хэрэг | | 652 | 517 | -20.7 | 2.0 |
| | Үүнээс: Автотээврийн хэрэгслийн хөдөлгөөний аюулгүй байдал, ашиглалтын журам зөрчих | | 508 | 511 | 0.6 | 2.0 |
| 19 | Цэргийн албаны эсрэг гэмт хэрэг | | - | 8 | - | 0.03 |
| 20 | Хүн төрөлхтний аюулгүй байдал, энх тайвны эсрэг гэмт хэрэг | | - | 1 | - | 0.0 |

### 1.7. Гэмт хэргийн үйлдэгдсэн цаг, гараг

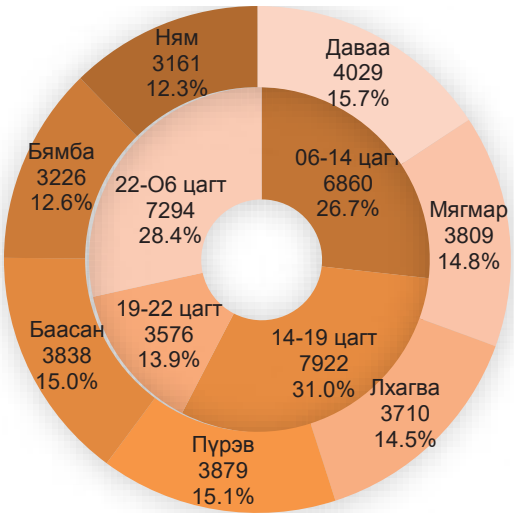


Өмнөх оны мөн үетэй харьцуулахад: Даваа гарагт үйлдэгдсэн хэрэг 603 буюу 17.6, Мягмар гарагт 603 буюу 18.8, Лхагва гарагт 411 буюу 12.5, Пүрэв гарагт 590 буюу 17.9, Баасан гарагт 525 буюу 15.8, Бямба гарагт 484 буюу 17.7, Ням гарагт 489 буюу 18.3 хувиар тус тус өсчээ.

Хэргийг цагаар нь авч үзвэл: 06 -14 цагийн хооронд үйлдэгдсэн хэрэг 1177 буюу 20.7, 14-19 цагийн хооронд 1174 буюу 17.4, 19-22 цагийн хооронд 463 буюу 14.9, 22-06 цагийн хооронд 891 буюу 13.9 хувиар тус тус өссөн үзүүлэлттэй байна.

### 1.8. Гэмт хэрэг үйлдсэн газар

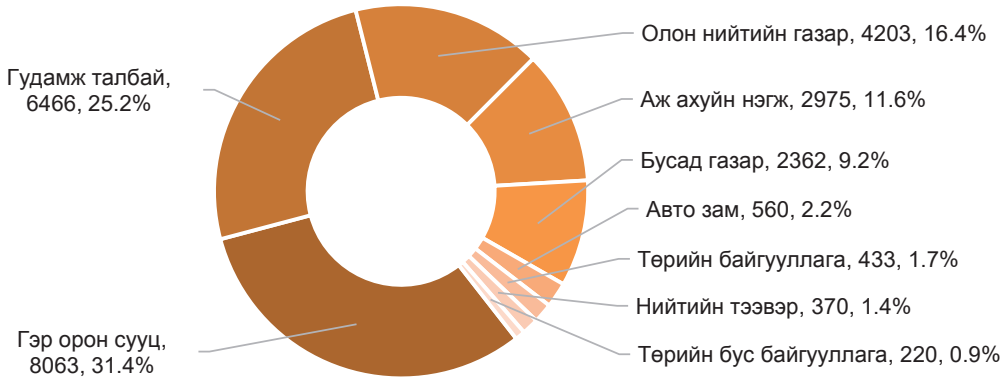


Өмнөх оны мөн үетэй харьцуулахад: Олон нийтийн газарт үйлдэгдсэн хэрэг 476 буюу 12.8, төрийн бус байгууллагад 45 буюу 25.7, аж ахуйн нэгж, байгууллагад 617 буюу 26.2, нийтийн тээвэрт 87 буюу 30.7, гудамж талбайд 1577 буюу 32.3, төрийн байгууллагад 133 буюу 44.3, бусад газарт 933 буюу 65.3 хувиар тус тус өсч, гэр орон сууцанд үйлдэгдсэн хэрэг 52 буюу 0.6, авто замд 111 буюу 16.5 хувиар тус тус буурсан байна.

## Хоёр. Гэмт хэргийн илрүүлэлт

### 2.1. Гэмт хэргийн илрүүлэлтийн хувь

Нийслэлд 28.8 хувьтай байгаа нь өмнөх оны мөн үеийн түвшинд байна.

Улсын хэмжээний илрүүлэлттэй харьцуулахад 7.2 нэгжээр бага байна.

### 2.2. Хэрэг бүртгэлтийн хэрэг

Хэрэг бүртгэлтийн 24955 хэрэг нээн шалгасан өмнөх оны мөн үетэй харьцуулбал 6658 хэрэг буюу 36.4 хувиар, үүнээс 7179 хэрэгт эрүүгийн хэрэг үүсгэж яллагдагчаар татсан нь өмнөх оны мөн үетэй харьцуулбал 1907 буюу 36.2 хувиар тус тус өсчээ.

## Гурав. Гэмт хэрэгт холбогдогч

### 3.1. Гэмт хэрэгт холбогдсон хүн

Нийт 8844 хүн шалгагдсан нь өмнөх оны мөн үетэй харьцуулахад 8.0 хувиар буурсан. Холбогдогчдын 1426 буюу 16.1 хувийг эмэгтэй хүн эзэлж байгаа нь өмнөх оны мөн үеийнхээс 8.8 хувиар, 7418 буюу 83.9 хувь нь эрэгтэй хүн байгаа нь өмнөх оны мөн үеийнхээс 7.9 хувиар, 495 буюу 5.6 хувийг хүүхэд эзэлж байгаа нь өмнөх оны мөн үетэй харьцуулахад 8.5 хувиар тус тус буурсан байна.

### 3.2. Гэмт хэрэгт холбогдогчдын нас, хүйс, нийгмийн байдал

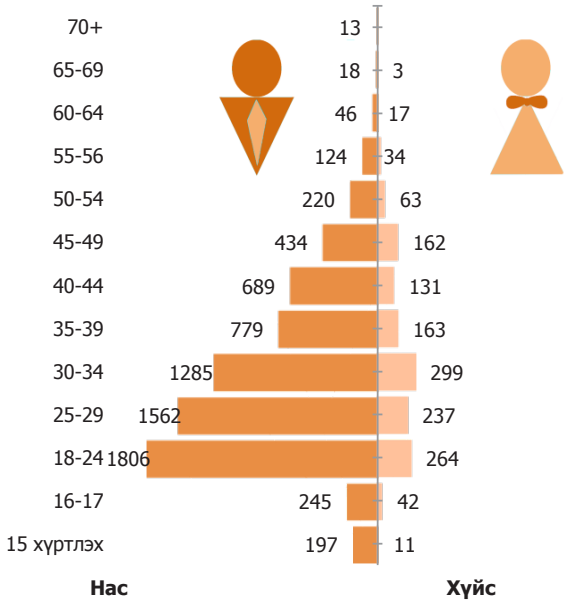

## Дөрөв. Гэмт хэргийн хохирогч, хохирол

### 4.1. Хохирсон хүн, хуулийн этгээд

Гэмт хэргийн улмаас 23290 хүн, 19 хуулийн этгээд хохирч, үүнээс 415 хүн нас барж, 5381 хүн гэмтсэн нь өмнөх оны мөн үетэй харьцуулбал, нас барсан хүн 89 буюу 17.7 хувиар, гэмтсэн хүн 712 буюу 11.7 хувиар тус тус буурсан байна.

### 4.2. Учирсан хохирол

Иргэн, хуулийн этгээдэд учирсан 161904.9 сая төгрөгийн хохирлын 19051.1 сая төгрөг буюу 11.8 хувийг нөхөн төлүүлж, 2301.1 сая төгрөгийн хөрөнгө битүүмжилжээ.

## Тав. Зөрчил

Нийслэлийн хэмжээнд нийт 121144 зөрчил шалгаж, 114662 зөрчлийг шийдвэрлэсэн нь өмнөх оны мөн үетэй харьцуулахад 58757 буюу 33.9 хувиар буурсан үзүүлэлттэй байна.

Нийт бүртгэгдсэн зөрчлийн 57863 буюу 47.8 хувийг замын хөдөлгөөний аюулгүй байдлын тухай хууль зөрчих, 28343 буюу 23.4 хувийг олон нийтийн газарт зүй бусаар биеэ авч явах, 3346 буюу 2.8 хувийг гэр бүлийн хүчирхийлэлтэй тэмцэх тухай хууль зөрчих, 31592 буюу 26.0 хувийг бусад зөрчил эзэлж байна.

Зөрчил гаргасан 111076 иргэн, 366 хуулийн этгээдийг 4.653.5 сая төгрөгөөр торгох, 2454 хүнийг баривчлах, 766 хүнийг торгож, тээврийн хэрэгсэл жолоодох эрх хасах шийтгэл тус тус ногдуулжээ.

Нийслэлд нийт 56082 хүн эрүүлжүүлэгдсэн нь өмнөх оны мөн үеэс 3781 буюу 7.2 хувиар өссөн байна. */Төмөр зам, албадан саатуулах төв орсон болно./*

---oooOooo---

# БАЯНГОЛ ДҮҮРЭГТ БҮРТГЭГДСЭН ГЭМТ ХЭРЭГ, ЗӨРЧЛИЙН НӨХЦӨЛ БАЙДАЛ

## Нэг. Бүртгэгдсэн гэмт хэрэг

### 1.1. Бүртгэгдсэн гомдол, мэдээлэл

Баянгол дүүрэг дэх цагдаагийн хэлтсүүдэд 2018 онд иргэн, хуулийн этгээдээс 17843 гомдол, мэдээлэл хүлээн авч шалгаснаас 10615 буюу 59.5 хувь нь гэмт хэргийн шинжтэй, 7228 буюу 40.5 хувь нь зөрчлийн шинжтэй гомдол мэдээлэл байна.

### 1.2. Бүртгэгдсэн нийт гэмт хэрэг

Нийт 4501 гэмт хэрэг бүртгэгдсэн нь өмнөх оны мөн үеэс 1297 хэргээр буюу 40.5 хувиар өсч, нийслэлийн хэмжээнд бүртгэгдсэн гэмт хэргийн 17.5 хувийг эзэлж байна.

**Бүртгэгдсэн гэмт хэргийн тоо /сүүлийн 10 жилээр/**

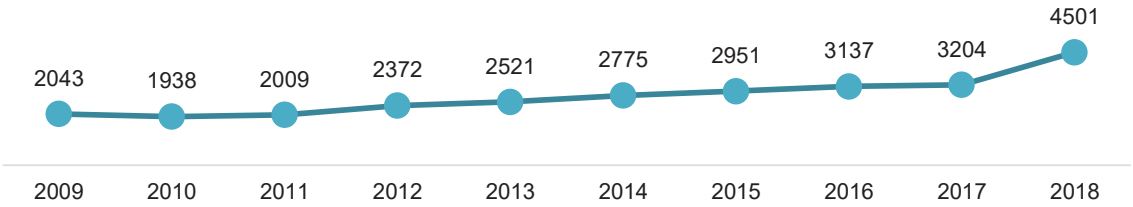


Сүүлийн 10 жилийн дунджаар жилд 2745 гэмт хэрэг, сард 229 гэмт хэрэг, хоногт 8 гэмт хэрэг бүртгэгдсэн.

### 1.3. Бүртгэгдсэн гэмт хэрэг /хороогоор/

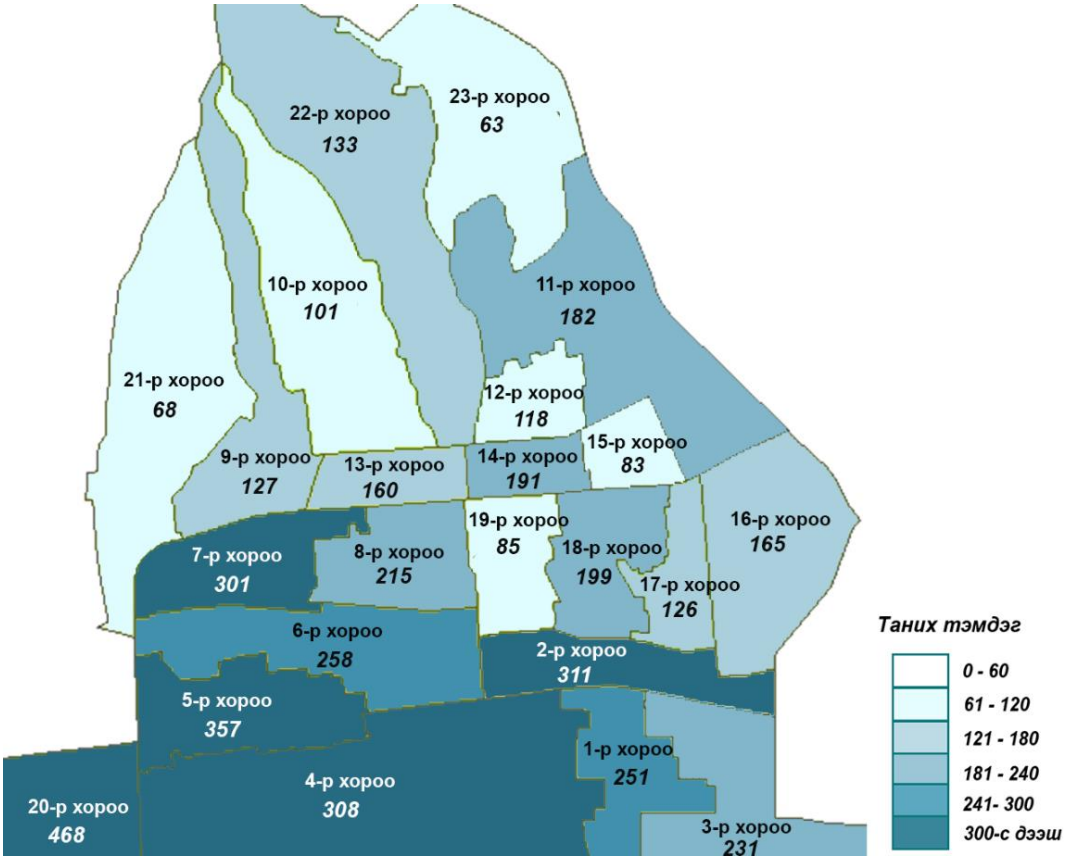

| № | Хороо | 2017 | 2018 | Өсөлт, бууралт | |
|---|---|---|---|---|---|
| | | | | Тоо | Хувь |
| 1 | 1-р хороо | 184 | 251 | 67 | 36.4 |
| 2 | 2-р хороо | 191 | 311 | 120 | 62.8 |
| 3 | 3-р хороо | 151 | 231 | 80 | 53.0 |
| 4 | 4-р хороо | 199 | 308 | 109 | 54.8 |
| 5 | 5-р хороо | 199 | 357 | 158 | 79.4 |
| 6 | 6-р хороо | 202 | 258 | 56 | 27.7 |
| 7 | 7-р хороо | 150 | 301 | 151 | 2.0 дахин |
| 8 | 8-р хороо | 148 | 215 | 67 | 45.3 |
| 9 | 9-р хороо | 85 | 127 | 42 | 49.4 |
| 10 | 10-р хороо | 69 | 101 | 32 | 46.4 |
| 11 | 11-р хороо | 112 | 182 | 70 | 62.5 |
| 12 | 12-р хороо | 119 | 118 | -1 | -0.8 |
| 13 | 13-р хороо | 121 | 160 | 39 | 32.2 |
| 14 | 14-р хороо | 157 | 191 | 34 | 21.7 |
| 15 | 15-р хороо | 87 | 83 | -4 | -4.6 |
| 16 | 16-р хороо | 153 | 165 | 12 | 7.8 |
| 17 | 17-р хороо | 132 | 126 | -6 | -4.5 |
| 18 | 18-р хороо | 182 | 199 | 17 | 9.3 |
| 19 | 19-р хороо | 83 | 85 | 2 | 2.4 |
| 20 | 20-р хороо | 284 | 468 | 184 | 64.8 |
| 21 | 21-р хороо | 60 | 68 | 8 | 13.3 |
| 22 | 22-р хороо | 88 | 133 | 45 | 51.1 |
| 23 | 23-р хороо | 48 | 63 | 15 | 31.3 |

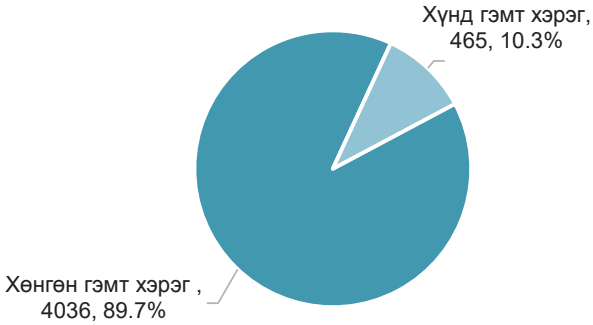


### 1.4. Бүртгэгдсэн гэмт хэргийн ангилал

Өмнөх оны мөн үетэй харьцуулахад:
-хөнгөн гэмт хэрэг 79.2 хувиар,
-хүнд гэмт хэрэг 7.9 хувиар тус тус өссөн үзүүлэлттэй байна.

### 1.5. Тухайн сард бүртгэгдсэн гэмт хэрэг, нийслэлийн хэмжээний нийт гэмт хэрэгт эзлэх хувь[3]

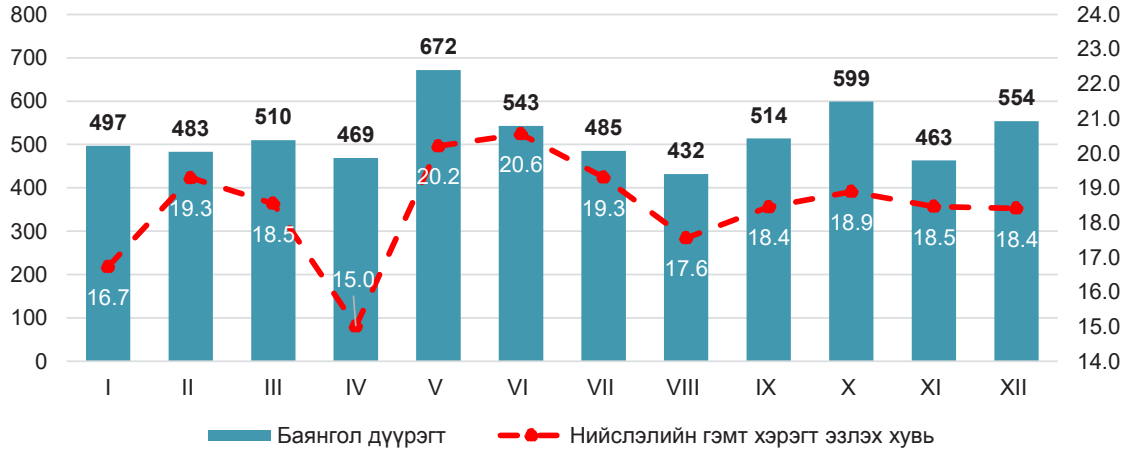


[3] Эрүүгийн хэрэг хянан шийдвэрлэх тухай хуулийн 1.5 дугаар зүйлийн 1.1, 1.4, 1.5 дахь хэсэгт заасан үндэслэлээр хаагдсан, мөн хуулийн 32.5 дугаар зүйлийн 1.1, 1.2, 1.3 дахь хэсэгт заасан үндэслэлээр хэрэгсэхгүй болсон гэмт хэрэг хасагдаагүй болно.

### 1.6. Нийт бүртгэгдсэн гэмт хэрэг /*Эрүүгийн хуулийн бүлгээр*/

| № | Гэмт хэргийн төрөл | Бүртгэгдсэн хэрэг | | Өсөлт, бууралтын хувь | Нийт гэмт хэрэгт эзлэх хувь |
|---|---|---|---|---|---|
| | | 2017 он | 2018 он | | |
| 1 | Хүний амьд явах эрхийн эсрэг гэмт хэрэг | 87 | 64 | -26.4 | 1.4 |
| | Үүнээс: Хүнийг алах | 16 | 14 | -12.5 | 0.3 |
| 2 | Хүний эрүүл мэндийн халдашгүй байдлын эсрэг | 985 | 1023 | 3.9 | 22.7 |
| | Үүнээс: Гэр бүлийн хүчирхийлэл үйлдэх | 17 | 10 | -41.2 | 0.2 |
| 3 | Хүний бэлгийн эрх чөлөө, халдашгүй байдлын эсрэг гэмт хэрэг | 62 | 47 | -24.2 | 1.0 |
| | Үүнээс: Хүчиндэх | 26 | 43 | 65.4 | 1.0 |
| 4 | Хүний халдашгүй, чөлөөтэй байх эрхийн эсрэг гэмт хэрэг | 4 | 24 | 6.0 дахин | 0.5 |
| 5 | Хүний хувийн, улс төрийн эрх, эрх чөлөөний эсрэг гэмт хэрэг | 3 | 2 | -33.3 | 0.04 |
| 6 | Эрүүл мэндийн эсрэг гэмт хэрэг | 7 | 5 | -28.6 | 0.1 |
| 7 | Хүүхдийн эсрэг гэмт хэрэг | 1 | 7 | 7.0 дахин | 0.2 |
| 8 | Өмчлөх эрхийн эсрэг гэмт хэрэг | 1710 | 3114 | 82.1 | 69.2 |
| | Үүнээс: Хулгайлах | 829 | 1465 | 76.7 | 32.5 |
| | Залилах | 511 | 1047 | 2.0 дахин | 23.3 |
| | Дээрэмдэх | 206 | 272 | 32.0 | 6.0 |
| 9 | Эдийн засгийн эсрэг гэмт хэрэг | 21 | 31 | 47.6 | 0.7 |
| 10 | Олон нийтийн аюулгүй байдал, ашиг сонирхлын эсрэг гэмт хэрэг | 162 | 52 | -67.9 | 1.2 |
| 11 | Хэрэг шалган шийдвэрлэх ажиллагааны эсрэг гэмт хэрэг | 21 | 19 | -9.5 | 0.4 |
| 12 | Авлигын эсрэг гэмт хэрэг | 11 | 12 | 9.1 | 0.3 |
| 13 | Нийтийн албаны ашиг сонирхлын эсрэг гэмт хэрэг | 20 | 16 | -20.0 | 0.4 |
| 14 | Хүрээлэн байгаа орчны эсрэг | 6 | 4 | -33.3 | 0.1 |
| 15 | Цахим мэдээллийн аюулгүй байдлын эсрэг гэмт хэрэг | 8 | 4 | -50.0 | 0.1 |
| 16 | Хөдөлгөөний аюулгүй байдал, тээврийн хэрэгслийн ашиглалтын журмын эсрэг гэмт хэрэг | 96 | 77 | -19.8 | 1.7 |
| | Үүнээс: Автотээврийн хэрэгслийн хөдөлгөөний аюулгүй байдал, ашиглалтын журам зөрчих | 69 | 77 | 11.6 | 1.7 |

### 1.7. Гэмт хэргийн үйлдэгдсэн цаг, гараг

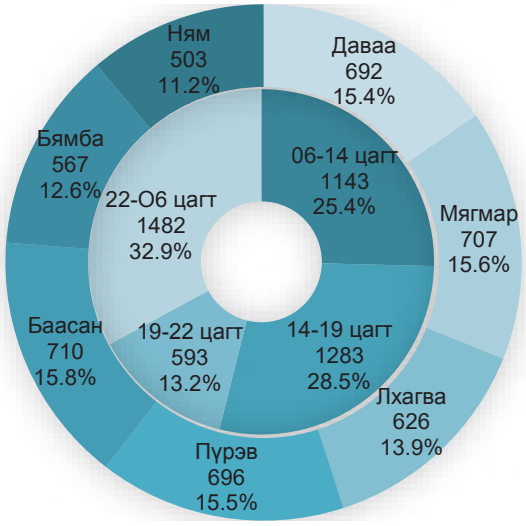


Өмнөх оны мөн үетэй харьцуулахад: Даваа гарагт үйлдэгдсэн хэрэг 150 буюу 27.7, Мягмар гарагт 253 буюу 55.7, Лхагва гарагт 121 буюу 24.0, Пүрэв гарагт 224 буюу 47.5, Баасан гарагт 234 буюу 49.2, Бямба гарагт 173 буюу 43.9, Ням гарагт 142 буюу 39.3 хувиар тус тус өссөн байна.

Хэргийг цагаар нь авч үзвэл: 06 -14 цагийн хооронд үйлдэгдсэн хэрэг 299 буюу 35.4, 14-19 цагийн хооронд 385 буюу 42.9, 19-22 цагийн хооронд 201 буюу 51.3, 22-06 цагийн хооронд 412 буюу 38.5 хувиар тус тус өссөн үзүүлэлттэй байна.

### 1.8. Гэмт хэрэг үйлдсэн газар

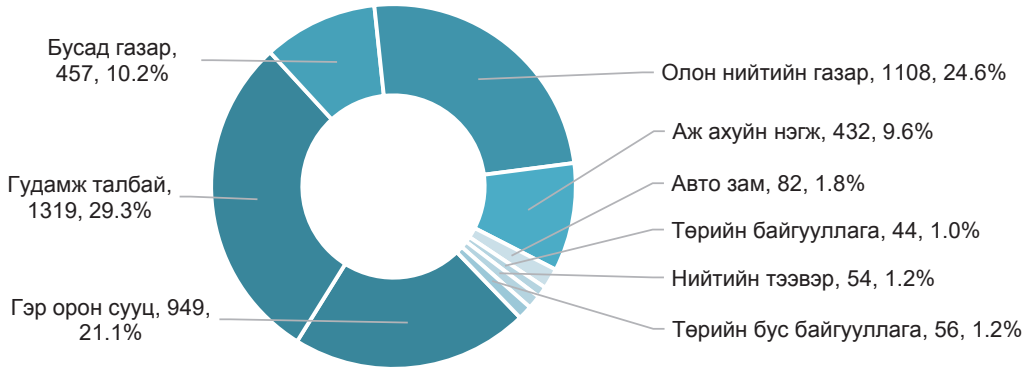


Өмнөх оны мөн үетэй харьцуулахад: Аж ахуйн нэгж, байгууллагад үйлдэгдсэн хэрэг 38 буюу 9.6, төрийн бус байгууллагад 9 буюу 19.1, гэр орон сууцанд үйлдэгдсэн хэрэг 193 буюу 25.5, олон нийтийн газарт 295 буюу 36.3, төрийн байгууллагад 14 буюу 46.7, гудамж талбайд 458 буюу 53.2, нийтийн тээвэрт 21 буюу 63.6 хувиар, бусад газарт 283 буюу 2.6 дахин өсч, авто замд 14 буюу 14.6 хувиар буурсан үзүүлэлттэй байна.

## Хоёр. Гэмт хэргийн илрүүлэлт

### 2.1. Гэмт хэргийн илрүүлэлтийн хувь

Баянгол дүүрэгт 24.7 хувьтай байгаа нь өмнөх оны мөн үеийнхээс 8.3 нэгжээр буурсан.

Нийслэлийн илрүүлэлттэй харьцуулахад 4.1 нэгжээр бага байна.

### 2.2. Хэрэг бүртгэлтийн хэрэг нээсэн

Хэрэг бүртгэлтийн 4409 хэрэг нээн шалгасан нь өмнөх оны мөн үетэй харьцуулбал 2033 хэрэг буюу 85.6 хувиар, үүнээс 1091 хэрэгт эрүүгийн хэрэг үүсгэж яллагдагчаар татсан нь өмнөх оны мөн үетэй харьцуулбал 305 буюу 38.8 хувиар тус тус өсчээ.

## Гурав. Гэмт хэрэгт холбогдогч

### 3.1. Гэмт хэрэгт холбогдсон хүн

Нийт 1387 хүн шалгагдсан нь өмнөх оны мөн үетэй харьцуулахад 12.3 хувиар буурсан. Холбогдогчдын 272 буюу 19.6 хувийг эмэгтэй хүн эзэлж байгаа нь өмнөх оны мөн үеийнхээс 8.7 хувиар, 1115 буюу 80.4 хувь нь эрэгтэй хүн байгаа нь өмнөх оны мөн үеийнхээс 13.1 хувиар, 19 буюу 1.4 хувийг хүүхэд эзэлж өмнөх оны мөн үеийнхээс 67.2 хувиар тус тус буурсан байна.

### 3.2. Гэмт хэрэгт холбогдогчдын нас, хүйс, нийгмийн байдал

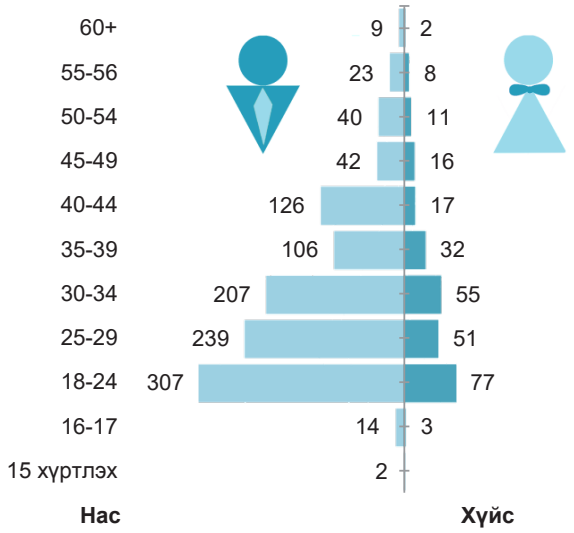

## Дөрөв. Гэмт хэргийн хохирогч, хохирол

### 4.1. Хохирсон хүн, хуулийн этгээд

Гэмт хэргийн улмаас 3894 хүн, 2 хуулийн этгээд хохирч, үүнээс 49 хүн нас барж, 994 хүн гэмтсэн нь өмнөх оны мөн үетэй харьцуулбал, нас барсан хүн 33 буюу 40.2 хувиар, гэмтсэн хүн 207 буюу 17.2 хувиар тус тус буурсан байна.

### 4.2. Учирсан хохирол

Иргэн, хуулийн этгээдэд учирсан 31893.7 сая төгрөгийн хохирлын 10.6 хувийг нөхөн төлүүлж, 58.5 сая төгрөгийн хөрөнгө битүүмжилжээ.

## Тав. Зөрчил

Баянгол дүүрэг дэх цагдаагийн хэлтсүүдийн хэмжээнд нийт 7471 зөрчил шалгаж, үүнээс 6295 зөрчлийг шийдвэрлэсэн нь өмнөх оны мөн үетэй харьцуулахад 10873 буюу 63.3 хувиар буурсан үзүүлэлттэй байна.

Нийт бүртгэгдсэн зөрчлийн 1071 буюу 14.3 хувийг олон нийтийн газарт зүй бусаар биеэ авч явах, 270 буюу 3.6 хувийг гэр бүлийн хүчирхийлэлтэй тэмцэх тухай хууль зөрчих, 6130 буюу 82.1 хувийг бусад зөрчил эзэлж байна.

Зөрчил гаргасан 5962 иргэн, 183 хуулийн этгээдийг 550.6 сая төгрөгөөр торгох, 150 хүнийг баривчлах шийтгэл тус тус ногдуулсан.

Баянгол дүүрэгт нийт 6247 хүн эрүүлжүүлэгдсэн нь өмнөх оны мөн үеэс 1221 буюу 24.3 хувиар өссөн байна.

---oooOooo---

# БАЯНЗҮРХ ДҮҮРЭГТ БҮРТГЭГДСЭН ГЭМТ ХЭРЭГ, ЗӨРЧЛИЙН НӨХЦӨЛ БАЙДАЛ

## Нэг. Бүртгэгдсэн гэмт хэрэг

### 1.1. Бүртгэгдсэн гомдол, мэдээлэл

Баянзүрх дүүрэг дэх цагдаагийн хэлтсүүдэд 2018 онд иргэн, хуулийн этгээдээс 27219 гомдол, мэдээлэл хүлээн авч шалгаснаас 13089 буюу 48.1 хувь нь гэмт хэргийн шинжтэй, 14130 буюу 51.9 хувь нь зөрчлийн шинжтэй гомдол мэдээлэл байна.

### 1.2. Бүртгэгдсэн нийт гэмт хэрэг

Нийт 7522 гэмт хэрэг бүртгэгдсэн өмнөх оны мөн үеэс 1583 хэргээр буюу 26.7 хувиар өсч, нийслэлд бүртгэгдсэн гэмт хэргийн 29.3 хувийг эзэлж байна.

**Бүртгэгдсэн гэмт хэргийн тоо /сүүлийн 10 жилээр/**

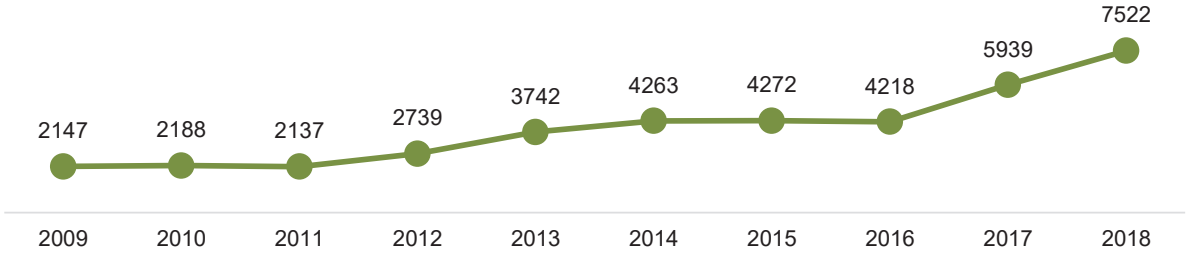


Сүүлийн 10 жилийн дунджаар жилд 3917 гэмт хэрэг, сард 326 гэмт хэрэг, хоногт 11 гэмт хэрэг бүртгэгдсэн.

### 1.3. Бүртгэгдсэн гэмт хэрэг /хороодоор/

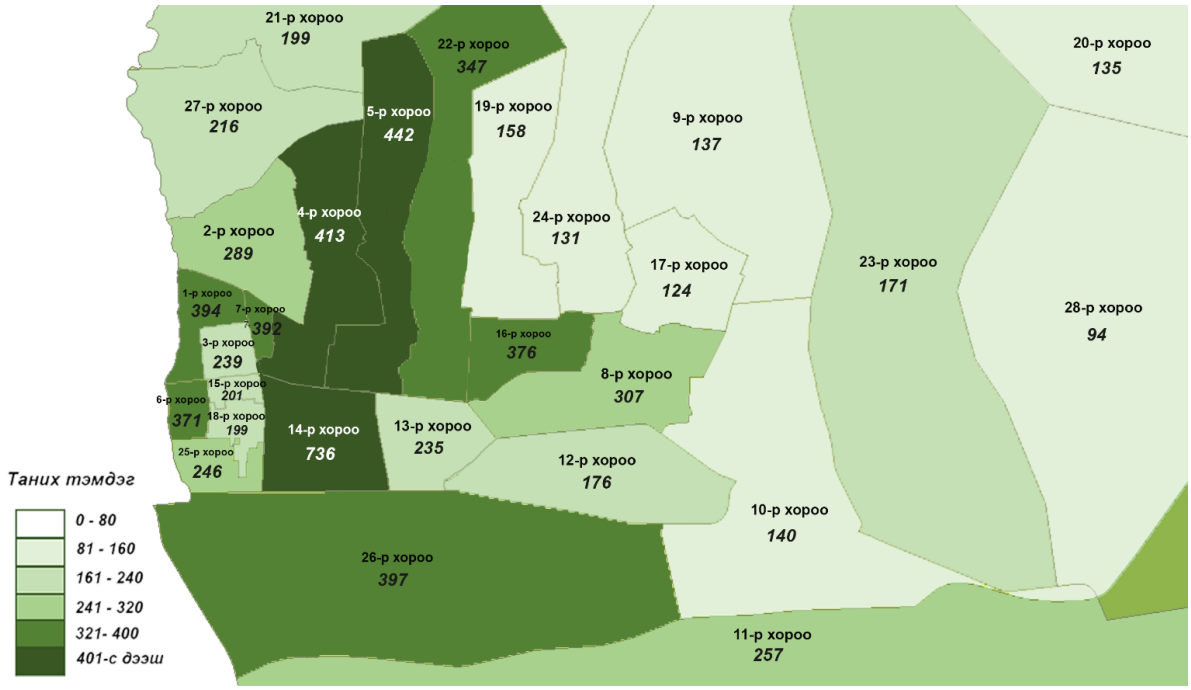

| № | Хороо | 2017 | 2018 | Өсөлт, бууралт | |
|---|---|---|---|---|---|
| | | | | Тоо | Хувь |
| 1 | 1-р хороо | 207 | 394 | 187 | 90.3 |
| 2 | 2-р хороо | 243 | 289 | 46 | 18.9 |
| 3 | 3-р хороо | 198 | 239 | 41 | 20.7 |
| 4 | 4-р хороо | 313 | 413 | 100 | 31.9 |
| 5 | 5-р хороо | 359 | 442 | 83 | 23.1 |
| 6 | 6-р хороо | 262 | 371 | 109 | 41.6 |
| 7 | 7-р хороо | 266 | 392 | 126 | 47.4 |
| 8 | 8-р хороо | 305 | 307 | 2 | 0.7 |
| 9 | 9-р хороо | 136 | 137 | 1 | 0.7 |
| 10 | 10-р хороо | 104 | 140 | 36 | 34.6 |
| 11 | 11-р хороо | 231 | 257 | 26 | 11.3 |
| 12 | 12-р хороо | 188 | 176 | -12 | -6.4 |
| 13 | 13-р хороо | 194 | 235 | 41 | 21.1 |
| 14 | 14-р хороо | 519 | 736 | 217 | 41.8 |
| 15 | 15-р хороо | 158 | 201 | 43 | 27.2 |
| 16 | 16-р хороо | 258 | 376 | 118 | 45.7 |
| 17 | 17-р хороо | 109 | 124 | 15 | 13.8 |
| 18 | 18-р хороо | 192 | 199 | 7 | 3.6 |
| 19 | 19-р хороо | 158 | 158 | | |
| 20 | 20-р хороо | 160 | 135 | -25 | -15.6 |
| 21 | 21-р хороо | 184 | 199 | 15 | 8.2 |
| 22 | 22-р хороо | 269 | 347 | 78 | 29.0 |
| 23 | 23-р хороо | 164 | 171 | 7 | 4.3 |
| 24 | 24-р хороо | 95 | 131 | 36 | 37.9 |
| 25 | 25-р хороо | 176 | 246 | 70 | 39.8 |
| 26 | 26-р хороо | 174 | 397 | 223 | 2.3 дахин |
| 27 | 27-р хороо | 204 | 216 | 12 | 5.9 |
| 28 | 28-р хороо | 113 | 94 | -19 | -16.8 |

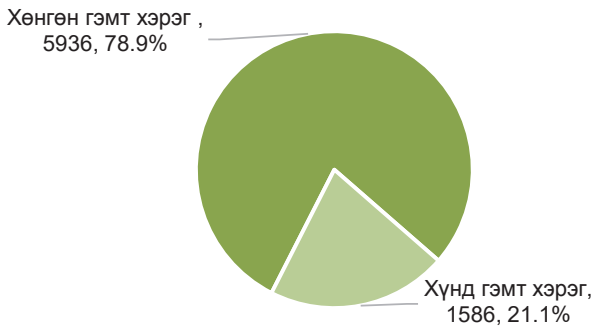


### 1.4. Бүртгэгдсэн гэмт хэргийн ангилал

Өмнөх оны мөн үетэй харьцуулахад:
- хөнгөн гэмт хэрэг 66.7 хувиар,
- хүнд гэмт хэрэг 1.3 хувиар тус тус өссөн

үзүүлэлттэй байна.

### 1.5. Тухайн сард бүртгэгдсэн гэмт хэрэг, нийслэлийн хэмжээний нийт гэмт хэрэгт эзлэх хувь [4]

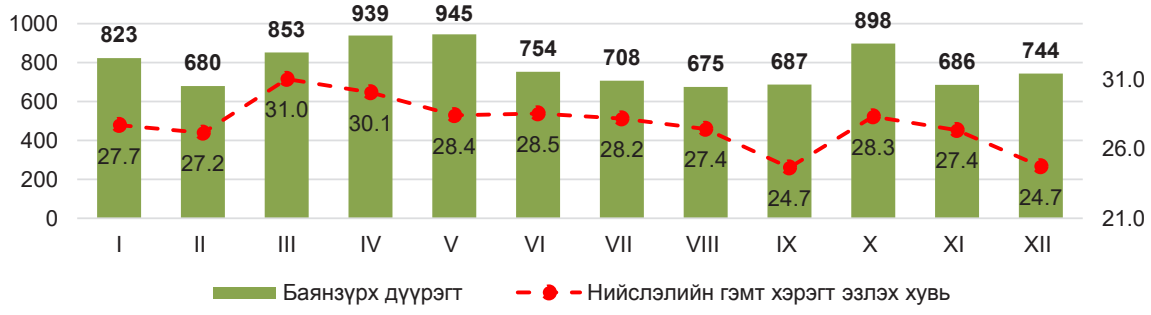


[4] Эрүүгийн хэрэг хянан шийдвэрлэх тухай хуулийн 1.5 дугаар зүйлийн 1.1, 1.4, 1.5 дахь хэсэгт заасан үндэслэлээр хаагдсан, мөн хуулийн 32.5 дугаар зүйлийн 1.1, 1.2, 1.3 дахь хэсэгт заасан үндэслэлээр хэрэгсэхгүй болсон гэмт хэрэг хасагдаагүй болно.

### 1.6. Нийт бүртгэгдсэн гэмт хэрэг /*Эрүүгийн хуулийн бүлгээр*/

| | Гэмт хэргийн төрөл | | Бүртгэгдсэн хэрэг | | Өсөлт, бууралтын хувь | Нийт гэмт хэрэгт эзлэх хувь |
|---|---|---|---|---|---|---|
| | | | 2017 он | 2018 он | | |
| 1 | Хүний амьд явах эрхийн эсрэг гэмт хэрэг | | 130 | 104 | -20.0 | 1.4 |
| | Үүнээс: Хүнийг алах | | 25 | 22 | -12.0 | 0.3 |
| 2 | Хүний эрүүл мэндийн халдашгүй байдлын эсрэг | | 1344 | 1620 | 21.5 | 21.5 |
| | Үүнээс: Гэр бүлийн хүчирхийлэл үйлдэх | | 14 | 26 | 85.7 | 0.3 |
| 3 | Хүний бэлгийн эрх чөлөө, халдашгүй байдлын эсрэг гэмт хэрэг | | 67 | 90 | 34.3 | 1.2 |
| | Үүнээс: Хүчиндэх | | 51 | 77 | 51.0 | 1.0 |
| 4 | Хүний халдашгүй, чөлөөтэй байх эрхийн эсрэг гэмт хэрэг | | 10 | 19 | 90.0 | 0.2 |
| 5 | Хүний хувийн, улс төрийн эрх, эрх чөлөөний эсрэг гэмт хэрэг | | 2 | 1 | -50.0 | 0.01 |
| 6 | Эрүүл мэндийн эсрэг гэмт хэрэг | | 6 | 7 | 16.7 | 0.1 |
| 7 | Хүүхдийн эсрэг гэмт хэрэг | | 2 | 4 | 2.0 дахин | 0.05 |
| 8 | Өмчлөх эрхийн эсрэг гэмт хэрэг | | 3984 | 5391 | 35.3 | 71.8 |
| | Үүнээс | Хулгайлах | 2678 | 3198 | 19.4 | 42.5 |
| | | Залилах | 635 | 1201 | 89.1 | 16.0 |
| | | Дээрэмдэх | 337 | 533 | 58.2 | 7.1 |
| | | Мал хулгайлах | 16 | 23 | 43.8 | 0.3 |
| 9 | Эдийн засгийн эсрэг гэмт хэрэг | | 23 | 47 | 2.0 дахин | 0.6 |
| 10 | Олон нийтийн аюулгүй байдал, ашиг сонирхлын эсрэг гэмт хэрэг | | 169 | 53 | -68.6 | 0.7 |
| 11 | Хэрэг шалган шийдвэрлэх ажиллагааны эсрэг гэмт хэрэг | | 12 | 15 | 25.0 | 0.2 |
| 12 | Авлигын эсрэг гэмт хэрэг | | 17 | 23 | 35.3 | 0.3 |
| 13 | Нийтийн албаны ашиг сонирхлын эсрэг гэмт хэрэг | | 21 | 24 | 14.3 | 0.3 |
| 14 | Хүрээлэн байгаа орчны эсрэг | | 7 | 2 | -71.4 | 0.02 |
| 15 | Цахим мэдээллийн аюулгүй байдлын эсрэг гэмт хэрэг | | 8 | 12 | 4 | 0.2 |
| 16 | Хөдөлгөөний аюулгүй байдал, тээврийн хэрэгслийн ашиглалтын журмын эсрэг гэмт хэрэг | | 137 | 108 | -21.2 | 1.4 |
| | Үүнээс: Автотээврийн хэрэгслийн хөдөлгөөний аюулгүй байдал, ашиглалтын журам зөрчих | | 108 | 106 | -1.9 | 1.4 |
| 17 | Цэргийн албаны эсрэг гэмт хэрэг | | - | 2 | - | 0.02 |

### 1.7. Гэмт хэргийн үйлдэгдсэн цаг, гараг

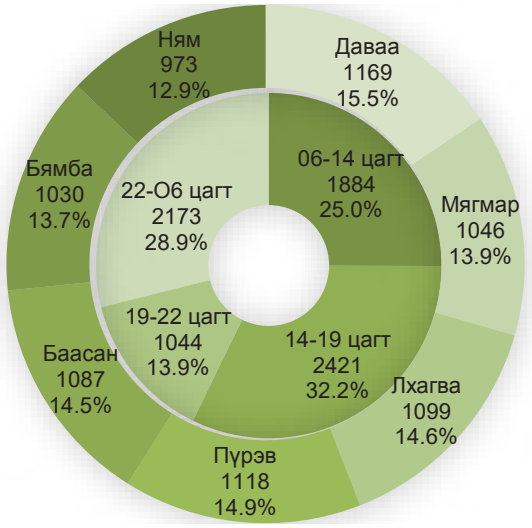


Өмнөх оны мөн үетэй харьцуулахад: Даваа гарагт үйлдэгдсэн хэрэг 240 буюу 25.8, Мягмар гарагт 181 буюу 20.9, Лхагва гарагт 213 буюу 24.0, Пүрэв гарагт 209 буюу 23.0, Баасан гарагт 259 буюу 31.3, Бямба гарагт 254 буюу 32.7, Ням гарагт 227 буюу 30.4 хувиар тус тус өсчээ.

Хэргийг цагаар нь авч үзвэл: 06-14 цагийн хооронд үйлдэгдсэн хэрэг 421 буюу 28.8, 14-19 цагийн хооронд 529 буюу 28.0, 19-22 цагийн хооронд үйлдэгдсэн хэрэг 178 буюу 20.6 хувиар, 22-06 цагийн хооронд 455 буюу 26.5 хувиар тус тус өссөн үзүүлэлттэй байна.

### 1.8. Гэмт хэрэг үйлдсэн газар

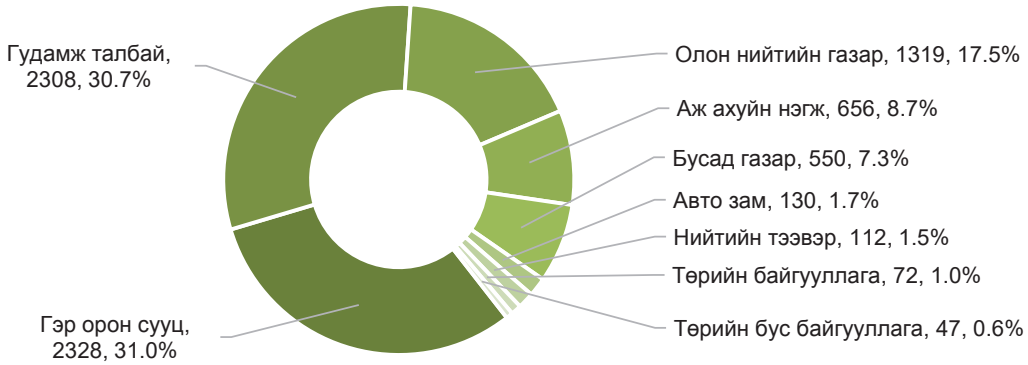


Өмнөх оны мөн үетэй харьцуулахад: Гэр орон сууцанд үйлдэгдсэн хэрэг 23 буюу 1.0, төрийн байгууллагад 11 буюу 18.0, олон нийтийн газарт 265 буюу 25.1, төрийн бус байгууллагад 10 буюу 27.0, гудамж талбайд 746 буюу 47.8, аж ахуйн нэгж, байгууллагад 217 буюу 49.4, бусад газарт 247 буюу 81.5 хувиар, нийтийн тээвэрт 78 буюу 3.3 дахин тус тус өсч, авто замд үйлдэгдсэн хэрэг 14 буюу 9.7 хувиар буурсан байна.

## Хоёр. Гэмт хэргийн илрүүлэлт

### 2.1. Гэмт хэргийн илрүүлэлтийн хувь

Баянзүрх дүүрэгт 23.9 хувьтай байгаа нь өмнөх оны мөн үеэс 1.4 нэгжээр өссөн.

Нийслэлийн илрүүлэлттэй харьцуулахад 4.9 нэгжээр бага байна.

### 2.2. Хэрэг бүртгэлтийн хэрэг

Хэрэг бүртгэлтийн 7379 хэрэг нээн шалгасан нь өмнөх оны мөн үетэй харьцуулбал 2230 хэрэг буюу 43.3 хувиар, үүнээс 1761 хэрэгт эрүүгийн хэрэг үүсгэж яллагдагчаар татсан нь өмнөх оны мөн үетэй харьцуулбал 602 буюу 51.9 хувиар тус тус өссөн байна.

## Гурав. Гэмт хэрэгт холбогдогч

### 3.1. Гэмт хэрэгт холбогдсон хүн

Нийт 2119 хүн шалгагдсан нь өмнөх оны мөн үетэй харьцуулахад 4.5 хувиар өссөн.

Холбогдогчдын 341 буюу 16.1 хувийг эмэгтэй хүн эзэлж байгаа нь өмнөх оны мөн үеийнхээс 7.2, 1778 буюу 83.9 хувь нь эрэгтэй хүн байгаа нь өмнөх оны мөн үеийнхээс 4.0, 136 буюу 6.4 хувийг хүүхэд эзэлж байгаа нь өмнөх оны мөн үетэй харьцуулахад 21.4 хувиар тус тус өссөн байна.

### 3.2. Гэмт хэрэгт холбогдогчдын нас, хүйс, нийгмийн байдал

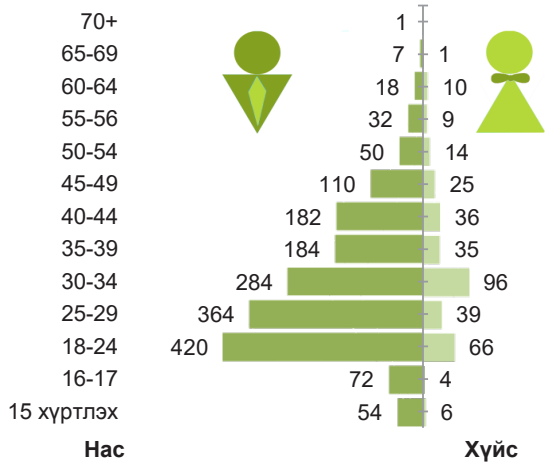

## Дөрөв. Гэмт хэргийн хохирогч, хохирол

### 4.1. Хохирсон хүн, хуулийн этгээд

Гэмт хэргийн улмаас 7098 хүн, 6 хуулийн этгээд хохирч, үүнээс 105 хүн нас барж, 1502 хүн гэмтсэн нь өмнөх оны мөн үетэй харьцуулбал, нас барсан хүн 51 буюу 32.7 хувиар, гэмтсэн хүн 87 буюу 5.5 хувиар тус тус буурсан байна.

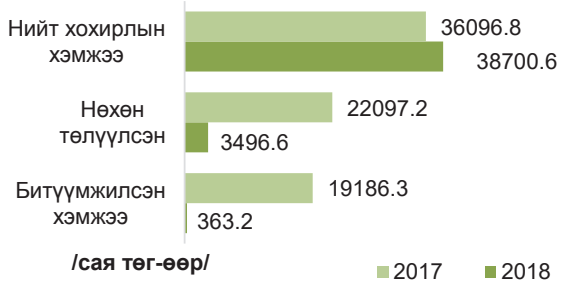


### 4.2. Учирсан хохирол

Иргэн, хуулийн этгээдэд учирсан 38700.6 сая төгрөгийн хохирлын 9.0 хувийг нөхөн төлүүлж, 363.2 сая төгрөгийн хөрөнгө битүүмжилжээ.

## Тав. Зөрчил

Баянзүрх дүүрэг дэх цагдаагийн хэлтсүүдийн хэмжээнд нийт 14482 зөрчил шалгаж, 12173 зөрчлийг шийдвэрлэсэн нь өмнөх оны мөн үетэй харьцуулахад 20073 буюу 62.2 хувиар буурсан үзүүлэлттэй байна.

Нийт бүртгэгдсэн зөрчлийн 7 буюу 0.1 хувийг замын хөдөлгөөний аюулгүй байдлын тухай хууль зөрчих, 4139 буюу 28.6 хувийг олон нийтийн газарт зүй бусаар биеэ авч явах, 1726 буюу 11.9 хувийг гэр бүлийн хүчирхийлэлтэй тэмцэх тухай хууль зөрчих, 8610 буюу 59.4 хувийг бусад зөрчил эзэлж байна.

Зөрчил гаргасан 10846 иргэн, 129 хуулийн этгээдийг 683.5 сая төгрөгөөр торгох, 1198 хүнийг баривчлах шийтгэл тус тус ногдуулжээ.

Баянзүрх дүүрэгт нийт 11616 хүн эрүүлжүүлэгдсэн нь өмнөх оны мөн үеэс 758 буюу 7.0 хувиар өссөн байна.

---oooOooo---

# СҮХБААТАР ДҮҮРЭГТ БҮРТГЭГДСЭН ГЭМТ ХЭРЭГ, ЗӨРЧЛИЙН НӨХЦӨЛ БАЙДАЛ

## Нэг. Бүртгэгдсэн гэмт хэрэг

### 1.1. Бүртгэгдсэн гомдол, мэдээлэл

Сүхбаатар дүүрэг дэх цагдаагийн хэлтсүүдэд 2018 онд иргэн, хуулийн этгээдээс 16226 гомдол, мэдээлэл хүлээн авч шалгаснаас 7324 буюу 45.1 хувь нь гэмт хэргийн шинжтэй, 8902 буюу 54.9 хувь нь зөрчлийн шинжтэй гомдол мэдээлэл байна.

### 1.2. Бүртгэгдсэн нийт гэмт хэрэг

Нийт 4132 гэмт хэрэг бүртгэгдсэн нь өмнөх оны мөн үеэс 316 хэргээр буюу 8.3 хувиар өсч, нийслэлд бүртгэгдсэн гэмт хэргийн 16.1 хувийг эзэлж байна.

**Бүртгэгдсэн гэмт хэргийн тоо /сүүлийн 10 жилээр/**

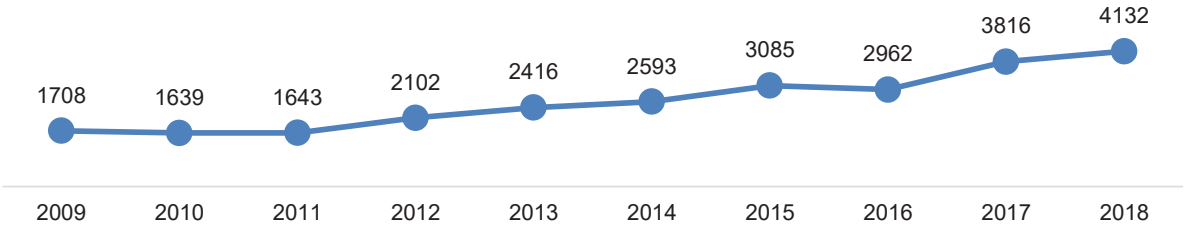


Сүүлийн 10 жилийн дунджаар жилд 2610 гэмт хэрэг, сард 218 гэмт хэрэг, хоногт 7 гэмт хэрэг бүртгэгдсэн.

### 1.3. Бүртгэгдсэн гэмт хэрэг /хороогоор/

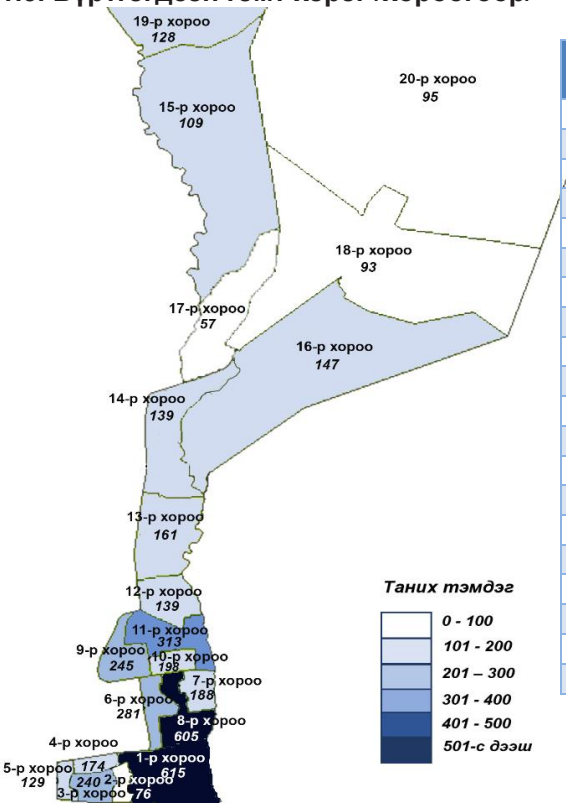


| № | Хороод | 2017 | 2018 | Өсөлт, бууралт | |
|---|---|---|---|---|---|
| | | | | Тоо | Хувь |
| 1 | 1-р хороо | 539 | 615 | 76 | 14.1 |
| 2 | 2-р хороо | 69 | 76 | 7 | 10.1 |
| 3 | 3-р хороо | 268 | 240 | -28 | -10.4 |
| 4 | 4-р хороо | 169 | 174 | 5 | 3.0 |
| 5 | 5-р хороо | 74 | 129 | 55 | 74.3 |
| 6 | 6-р хороо | 228 | 281 | 53 | 23.2 |
| 7 | 7-р хороо | 165 | 188 | 23 | 13.9 |
| 8 | 8-р хороо | 459 | 605 | 146 | 31.8 |
| 9 | 9-р хороо | 164 | 245 | 81 | 49.4 |
| 10 | 10-р хороо | 216 | 198 | -18 | -8.3 |
| 11 | 11-р хороо | 307 | 313 | 6 | 2.0 |
| 12 | 12-р хороо | 140 | 139 | -1 | -0.7 |
| 13 | 13-р хороо | 145 | 161 | 16 | 11.0 |
| 14 | 14-р хороо | 117 | 139 | 22 | 18.8 |
| 15 | 15-р хороо | 132 | 109 | -23 | -17.4 |
| 16 | 16-р хороо | 165 | 147 | -18 | -10.9 |
| 17 | 17-р хороо | 81 | 57 | -24 | -29.6 |
| 18 | 18-р хороо | 103 | 93 | -10 | -9.7 |
| 19 | 19-р хороо | 140 | 128 | -12 | -8.6 |
| 20 | 20-р хороо | 135 | 95 | -40 | -29.6 |

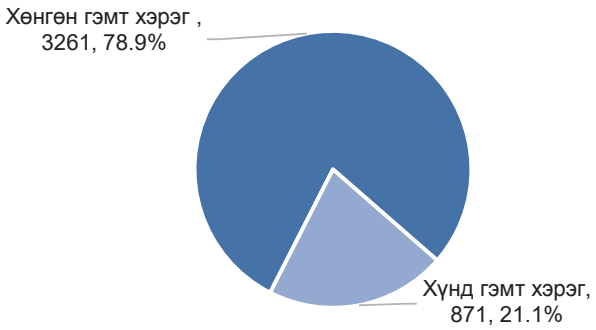


### 1.4. Бүртгэгдсэн гэмт хэргийн ангилал

Өмнөх оны мөн үетэй харьцуулахад:
-хөнгөн гэмт хэрэг 31.2 хувиар,
-хүнд гэмт хэрэг 10.7 хувиар тус тус өссөн үзүүлэлттэй байна.

### 1.5. Тухайн сард бүртгэгдсэн гэмт хэрэг, нийслэлийн хэмжээний нийт гэмт хэрэгт эзлэх хувь[5]

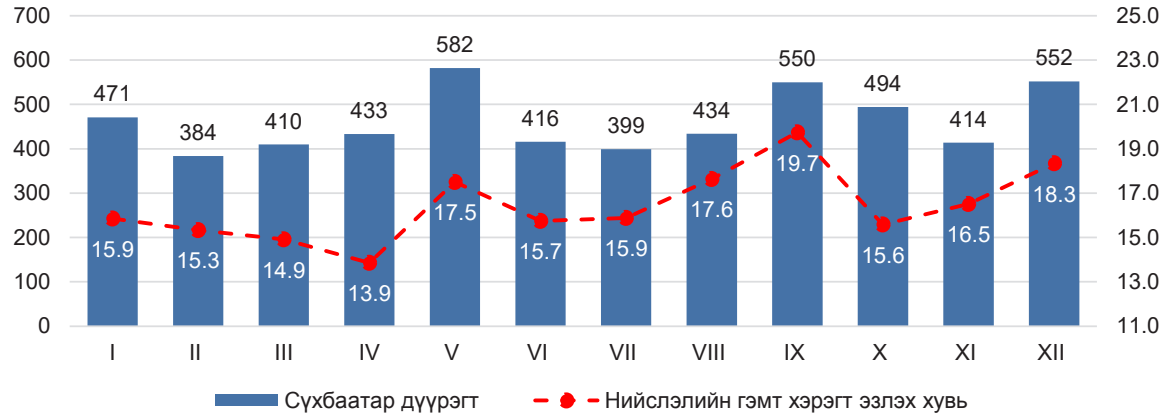


### 1.6. Нийт бүртгэгдсэн гэмт хэрэг /*Эрүүгийн хуулийн бүлгээр*/

| № | Гэмт хэргийн төрөл | | Бүртгэгдсэн хэрэг | | Өсөлт, бууралтын хувь | Нийт гэмт хэрэгт эзлэх хувь |
|---|---|---|---|---|---|---|
| | | | 2017 он | 2018 он | | |
| 1 | Хүний амьд явах эрхийн эсрэг гэмт хэрэг | | 56 | 57 | 1.8 | 1.4 |
| | Үүнээс: Хүнийг алах | | 14 | 14 | 0.0 | 0.3 |
| 2 | Хүний эрүүл мэндийн халдашгүй байдлын эсрэг | | 796 | 754 | -5.3 | 18.2 |
| | Үүнээс: Гэр бүлийн хүчирхийлэл үйлдэх | | 26 | 12 | -53.8 | 0.3 |
| 3 | Хүний бэлгийн эрх чөлөө, халдашгүй байдлын эсрэг гэмт хэрэг | | 30 | 34 | 13.3 | 0.8 |
| | Үүнээс: Хүчиндэх | | 23 | 30 | 30.4 | 0.7 |
| 4 | Хүний халдашгүй, чөлөөтэй байх эрхийн эсрэг гэмт хэрэг | | 18 | 23 | 27.8 | 0.6 |
| 5 | Хүний хувийн, улс төрийн эрх, эрх чөлөөний эсрэг гэмт хэрэг | | 1 | 2 | 2.0 дахин | 0.05 |
| 6 | Эрүүл мэндийн эсрэг гэмт хэрэг | | 1 | 7 | 7.0 дахин | 0.2 |
| 7 | Хүүхдийн эсрэг гэмт хэрэг | | 3 | 2 | -33.3 | 0.05 |
| 8 | Өмчлөх эрхийн эсрэг гэмт хэрэг | | 2534 | 2947 | 16.3 | 71.3 |
| | Үүнээс | Хулгайлах | 1460 | 1472 | 0.8 | 35.6 |
| | | Залилах | 613 | 904 | 47.5 | 21.9 |
| | | Дээрэмдэх | 181 | 200 | 10.5 | 4.8 |
| | | Мал хулгайлах | - | 5 | - | 0.1 |
| 9 | Эдийн засгийн эсрэг гэмт хэрэг | | 65 | 27 | -58.5 | 0.7 |

[5] Эрүүгийн хэрэг хянан шийдвэрлэх тухай хуулийн 1.5 дугаар зүйлийн 1.1, 1.4, 1.5 дахь хэсэгт заасан үндэслэлээр хаагдсан, мөн хуулийн 32.5 дугаар зүйлийн 1.1, 1.2, 1.3 дахь хэсэгт заасан үндэслэлээр хэрэгсэхгүй болсон гэмт хэрэг хасагдаагүй болно.

| | | | | | |
|---|---|---|---|---|---|
| 10 | Үндэсний аюулгүй байдлын эсрэг гэмт хэрэг | - | 1 | - | 0.02 |
| 11 | Олон нийтийн аюулгүй байдал, ашиг сонирхлын эсрэг гэмт хэрэг | 115 | 36 | -68.7 | 1.0 |
| 12 | Хэрэг шалган шийдвэрлэх ажиллагааны эсрэг гэмт хэрэг | 23 | 50 | 2.2 дахин | 1.2 |
| 13 | Авлигын эсрэг гэмт хэрэг | 36 | 65 | 80.6 | 1.6 |
| 14 | Нийтийн албаны ашиг сонирхлын эсрэг гэмт хэрэг | 53 | 52 | -1.9 | 1.3 |
| 15 | Хүрээлэн байгаа орчны эсрэг | 4 | 2 | -50.0 | 0.05 |
| 16 | Цахим мэдээллийн аюулгүй байдлын эсрэг гэмт хэрэг | 11 | 9 | 18.2 | 0.2 |
| 17 | Хөдөлгөөний аюулгүй байдал, тээврийн хэрэгслийн ашиглалтын журмын эсрэг гэмт хэрэг | 70 | 64 | -8.6 | 1.5 |
| | Үүнээс: Автотээврийн хэрэгслийн хөдөлгөөний аюулгүй байдал, ашиглалтын журам зөрчих | 51 | 64 | 25.5 | 1.5 |

### 1.7. Гэмт хэргийн үйлдэгдсэн цаг, гараг

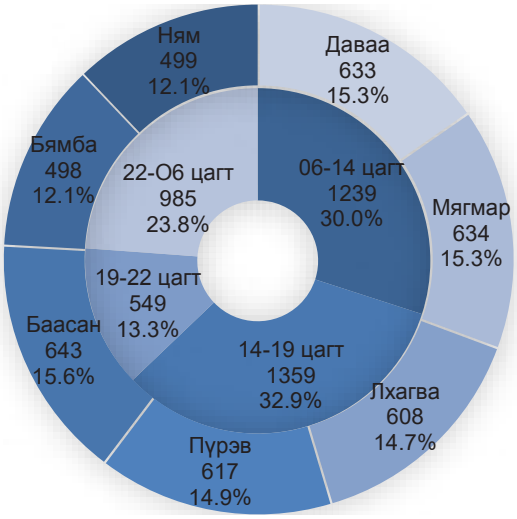


Өмнөх оны мөн үетэй харьцуулахад: Даваа гарагт үйлдэгдсэн хэрэг 81 буюу 14.7, Мягмар гарагт 48 буюу 8.2, Лхагва гарагт 29 буюу 5.0, Пүрэв гарагт 30 буюу 5.1, Баасан гарагт 31 буюу 5.1, Бямба гарагт 42 буюу 9.2, Ням гарагт 55 буюу 12.4 хувиар тус тус өсчээ.

Хэргийг цагаар нь авч үзвэл: 06-14 цагийн хооронд үйлдэгдсэн хэрэг 250 буюу 25.3, 14-19 цагийн хооронд 95 буюу 7.5, 19-22 цагийн хооронд 48 буюу 9.6 хувиар тус тус өсч, 22-06 цагийн хооронд 77 буюу 7.3 хувиар буурсан үзүүлэлттэй байна.

### 1.8. Гэмт хэрэг үйлдсэн газар

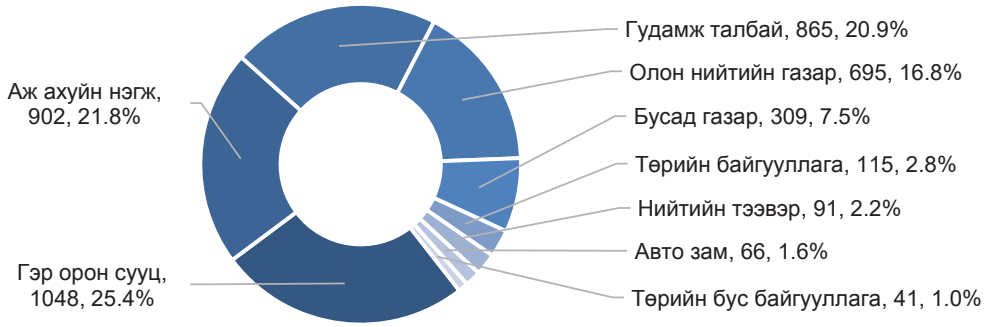


Өмнөх оны мөн үетэй харьцуулахад: Олон нийтийн газарт үйлдэгдсэн хэрэг 1 буюу 0.1, төрийн бус байгууллагад 3 буюу 7.9, аж ахуйн нэгж, байгууллагад 154 буюу 20.6, гудамж талбайд 212 буюу 32.5, төрийн байгууллагад 31 буюу 36.9, бусад газарт 106 буюу 52.2 хувиар тус тус өсч, авто замд үйлдэгдсэн хэрэг 4 буюу 5.7, нийтийн тээвэрт 13 буюу 12.5, гэр орон сууцанд 174 буюу 14.2 хувиар тус тус буурсан байна.

## Хоёр. Гэмт хэргийн илрүүлэлт

### 2.1. Гэмт хэргийн илрүүлэлтийн хувь

Сүхбаатар дүүрэгт 25.6 хувьтай байгаа нь өмнөх оны мөн үеийнхээс 2.8 нэгжээр буурсан.

Нийслэлийн илрүүлэлттэй харьцуулахад 3.2 нэгжээр бага байна.

### 2.2. Хэрэг бүртгэлтийн хэрэг

Хэрэг бүртгэлтийн 3987 хэрэг нээн шалгасан нь өмнөх оны мөн үетэй харьцуулбал 543 хэрэг буюу 15.8 хувиар, үүнээс 975 хэрэгт эрүүгийн хэрэг үүсгэж яллагдагчаар татсан нь өмнөх оны мөн үетэй харьцуулбал 44 буюу 4.5 хувиар тус тус өсчээ.

## Гурав. Гэмт хэрэгт холбогдогч

### 3.1. Гэмт хэрэгт холбогдсон хүн

Нийт 1281 хүн шалгагдсан нь өмнөх оны мөн үетэй харьцуулахад 10.0 хувиар буурсан. Холбогдогчдын 264 буюу 20.6 хувийг эмэгтэй хүн эзэлж байгаа нь өмнөх оны мөн үеийнхээс 9.1 хувь, 76 буюу 5.9 хувийг хүүхэд эзэлж байгаа нь өмнөх оны мөн үетэй харьцуулахад 7.0 хувиар тус тус өсч, 1017 буюу 79.4 хувь нь эрэгтэй хүн байгаа нь өмнөх оны мөн үеийнхээс 14.0 хувиар буурсан байна.

### 3.2. Гэмт хэрэгт холбогдогчдын нас, хүйс, нийгмийн байдал

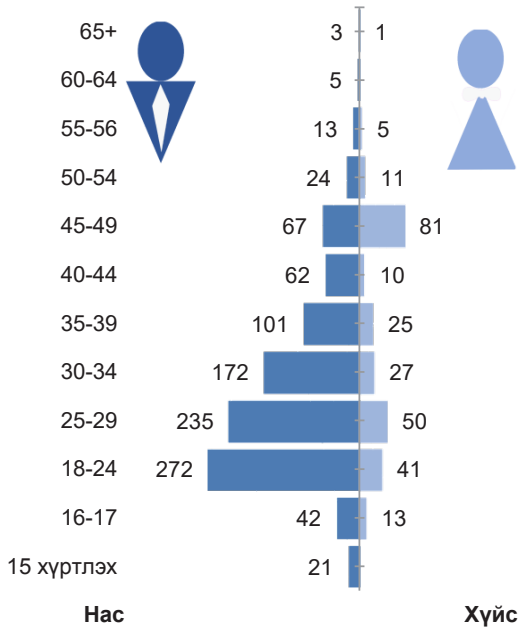

## Дөрөв. Гэмт хэргийн хохирогч, хохирол

### 4.1. Хохирсон хүн, хуулийн этгээд

Гэмт хэргийн улмаас 3628 хүн, 2 хуулийн этгээд хохирч, үүнээс 35 хүн нас барж, 546 хүн гэмтсэн нь өмнөх оны мөн үетэй харьцуулбал, нас барсан хүн 16 буюу 31.4 хувиар, гэмтсэн хүн 134 буюу 19.7 хувиар тус тус буурсан байна.

### 4.2. Учирсан хохирол

Иргэн, хуулийн этгээдэд учирсан 53162.0 сая төгрөгийн хохирлын 7.4 хувийг нөхөн төлүүлж, 335.0 сая төгрөгийн хөрөнгө битүүмжилжээ.

## Тав. Зөрчил

Сүхбаатар дүүрэг дэх цагдаагийн хэлтсүүдийн хэмжээнд нийт 12289 зөрчил шалгаж, 11060 зөрчлийг шийдвэрлэсэн нь өмнөх оны мөн үетэй харьцуулахад 13362 буюу 54.7 хувиар буурсан үзүүлэлттэй байна.

Нийт бүртгэгдсэн зөрчлийн 8265 буюу 67.2 хувийг олон нийтийн газарт зүй бусаар биеэ авч явах, 229 буюу 1.9 хувийг гэр бүлийн хүчирхийлэлтэй тэмцэх тухай хууль зөрчих, 3795 буюу 30.9 хувийг бусад зөрчил эзэлж байна.

Зөрчил гаргасан 10913 иргэн, 28 хуулийн этгээдийг 394.7 сая төгрөгөөр торгох, 119 хүнийг баривчлах шийтгэл тус тус ногдуулжээ.

Сүхбаатар дүүрэгт нийт 3948 хүн эрүүлжүүлэгдсэн нь өмнөх оны мөн үеэс 160 буюу 4.2 хувиар өссөн байна.

---oooOooo---

# СОНГИНОХАЙРХАН ДҮҮРЭГТ БҮРТГЭГДСЭН ГЭМТ ХЭРЭГ, ЗӨРЧЛИЙН НӨХЦӨЛ БАЙДАЛ

## Нэг. Бүртгэгдсэн гэмт хэрэг

### 1.1. Бүртгэгдсэн гомдол, мэдээлэл

Сонгинохайрхан дүүрэг дэх цагдаагийн хэлтсүүдэд 2018 онд иргэн, хуулийн этгээдээс 16921 гомдол, мэдээлэл хүлээн авч шалгаснаас 9018 буюу 53.3 хувь нь гэмт хэргийн шинжтэй, 7903 буюу 46.7 хувь нь зөрчлийн шинжтэй гомдол мэдээлэл байна.

### 1.2. Бүртгэгдсэн нийт гэмт хэрэг

Нийт 3692 гэмт хэрэг бүртгэгдсэн нь  өмнөх оны мөн үеэс 1 хэргээр буюу 0.03 хувиар өсч, нийслэлд бүртгэгдсэн гэмт хэргийн 14.4 хувийг эзэлж байна.

Сүүлийн 10 жилийн дунджаар жилд 2760 гэмт хэрэг, сард 230 гэмт хэрэг, хоногт 8 гэмт хэрэг бүртгэгдсэн.

### 1.3. Бүртгэгдсэн гэмт хэрэг /хороогоор/

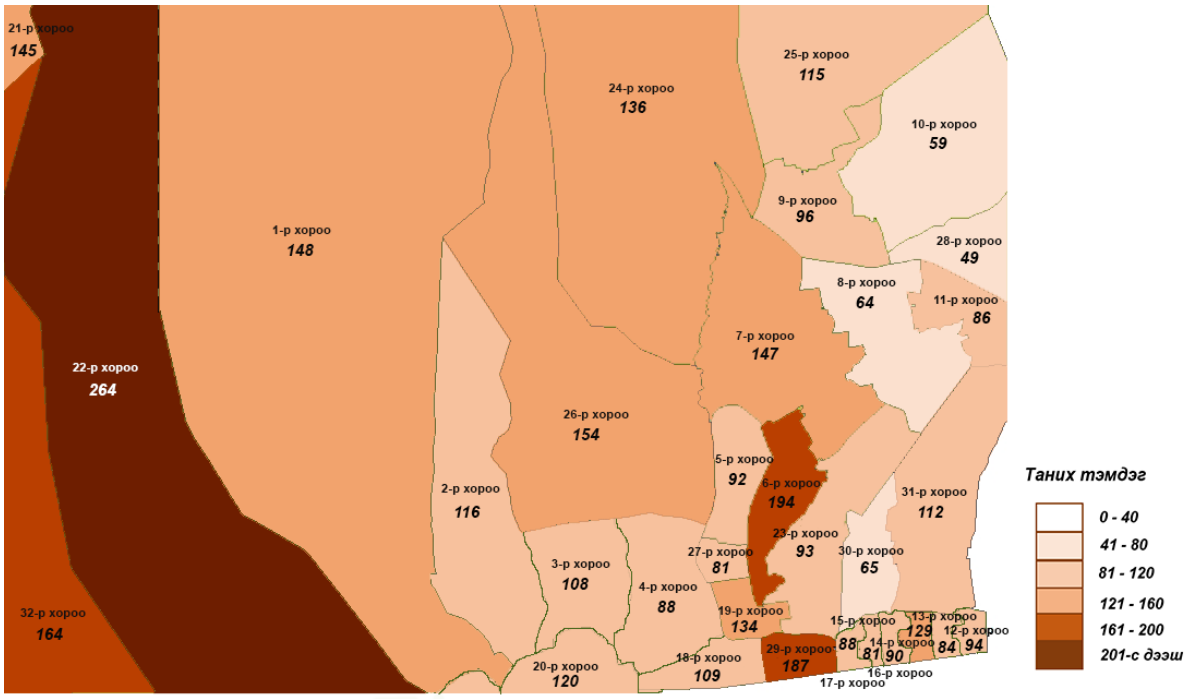

| № | Сум | 2017 | 2018 | Өсөлт, бууралт | |
|---|---|---|---|---|---|
| | | | | Тоо | Хувь |
| 1 | 1-р хороо | 160 | 148 | -12 | -7.5 |
| 2 | 2-р хороо | 134 | 116 | -18 | -13.4 |
| 3 | 3-р хороо | 76 | 108 | 32 | 42.1 |
| 4 | 4-р хороо | 58 | 88 | 30 | 51.7 |
| 5 | 5-р хороо | 62 | 92 | 30 | 48.4 |
| 6 | 6-р хороо | 117 | 194 | 77 | 65.8 |
| 7 | 7-р хороо | 179 | 147 | -32 | -17.9 |
| 8 | 8-р хороо | 59 | 64 | 5 | 8.5 |
| 9 | 9-р хороо | 70 | 96 | 26 | 37.1 |
| 10 | 10-р хороо | 58 | 59 | 1 | 1.7 |
| 11 | 11-р хороо | 96 | 86 | -10 | -10.4 |
| 12 | 12-р хороо | 101 | 94 | -7 | -6.9 |
| 13 | 13-р хороо | 96 | 84 | -12 | -12.5 |
| 14 | 14-р хороо | 106 | 129 | 23 | 21.7 |
| 15 | 15-р хороо | 92 | 81 | -11 | -12.0 |
| 16 | 16-р хороо | 85 | 90 | 5 | 5.9 |
| 17 | 17-р хороо | 75 | 88 | 13 | 17.3 |
| 18 | 18-р хороо | 105 | 109 | 4 | 3.8 |
| 19 | 19-р хороо | 169 | 134 | -35 | -20.7 |
| 20 | 20-р хороо | 166 | 120 | -46 | -27.7 |
| 21 | 21-р хороо | 109 | 145 | 36 | 33.0 |
| 22 | 22-р хороо | 256 | 264 | 8 | 3.1 |
| 23 | 23-р хороо | 127 | 93 | -34 | -26.8 |
| 24 | 24-р хороо | 147 | 136 | -11 | -7.5 |
| 25 | 25-р хороо | 122 | 115 | -7 | -5.7 |
| 26 | 26-р хороо | 183 | 154 | -29 | -15.8 |
| 27 | 27-р хороо | 92 | 81 | -11 | -12.0 |
| 28 | 28-р хороо | 60 | 49 | -11 | -18.3 |
| 29 | 29-р хороо | 176 | 187 | 11 | 6.3 |
| 30 | 30-р хороо | 84 | 65 | -19 | -22.6 |
| 31 | 31-р хороо | 130 | 112 | -18 | -13.8 |
| 32 | 32-р хороо | 141 | 164 | 23 | 16.3 |

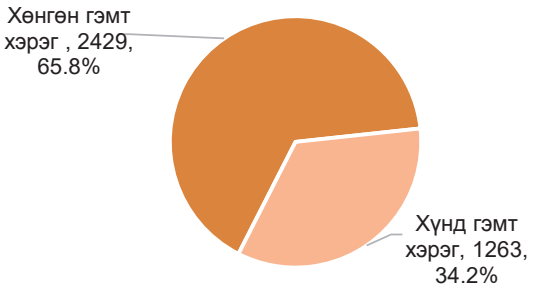


### 1.4. Бүртгэгдсэн гэмт хэргийн ангилал

Өмнөх оны мөн үетэй харьцуулахад:

-хөнгөн гэмт хэрэг 20.2 хувиар,

-хүнд гэмт хэрэг 12.7 хувиар тус тус өссөн үзүүлэлттэй байна.

### 1.5. Тухайн сард бүртгэгдсэн гэмт хэрэг, нийслэлийн хэмжээний нийт гэмт хэрэгт эзлэх хувь[6]

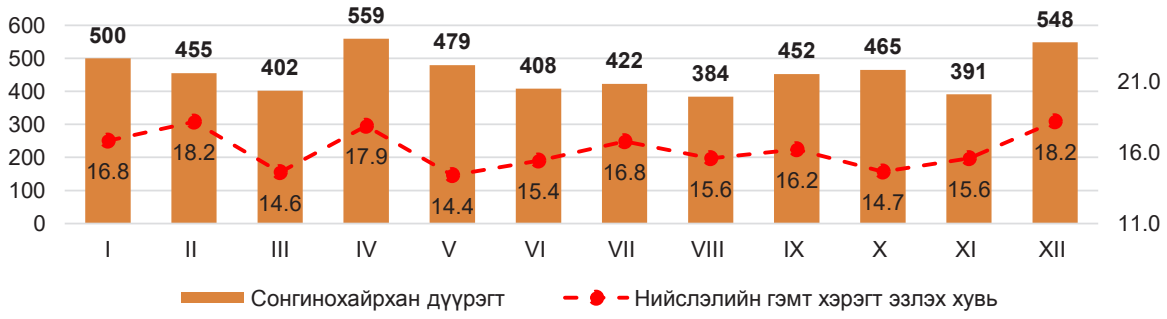


[6] Эрүүгийн хэрэг хянан шийдвэрлэх тухай хуулийн 1.5 дугаар зүйлийн 1.1, 1.4, 1.5 дахь хэсэгт заасан үндэслэлээр хаагдсан, мөн хуулийн 32.5 дугаар зүйлийн 1.1, 1.2, 1.3 дахь хэсэгт заасан үндэслэлээр хэрэгсэхгүй болсон гэмт хэрэг хасагдаагүй болно.

### 1.6. Нийт бүртгэгдсэн гэмт хэрэг /*Эрүүгийн хуулийн бүлгээр*/

| № | Гэмт хэргийн төрөл | | Бүртгэгдсэн хэрэг | | Өсөлт, бууралтын хувь | Нийт гэмт хэрэгт эзлэх хувь |
|---|---|---|---|---|---|---|
| | | | 2017 он | 2018 он | | |
| 1 | Хүний амьд явах эрхийн эсрэг гэмт хэрэг | | 94 | 103 | 9.6 | 2.8 |
| | Үүнээс: Хүнийг алах | | 32 | 30 | -6.3 | 0.8 |
| 2 | Хүний эрүүл мэндийн халдашгүй байдлын эсрэг | | 876 | 981 | 12.0 | 26.6 |
| | Үүнээс: Гэр бүлийн хүчирхийлэл үйлдэх | | 38 | 26 | -31.6 | 0.7 |
| 3 | Хүний бэлгийн эрх чөлөө, халдашгүй байдлын эсрэг гэмт хэрэг | | 60 | 79 | 31.7 | 2.1 |
| | Үүнээс: Хүчиндэх | | 41 | 69 | 68.3 | 1.9 |
| 4 | Хүний халдашгүй, чөлөөтэй байх эрхийн эсрэг гэмт хэрэг | | 5 | 5 | 0.0 | 0.1 |
| 5 | Хүний хувийн, улс төрийн эрх, эрх чөлөөний эсрэг гэмт хэрэг | | 4 | - | - | - |
| 6 | Эрүүл мэндийн эсрэг гэмт хэрэг | | 4 | - | - | - |
| 7 | Хүүхдийн эсрэг гэмт хэрэг | | 4 | 4 | 0.0 | 0.1 |
| 8 | Өмчлөх эрхийн эсрэг гэмт хэрэг | | 2262 | 2340 | 3.4 | 63.4 |
| | Үүнээс | Хулгайлах | 1630 | 1474 | -9.6 | 39.9 |
| | | Залилах | 286 | 487 | 70.3 | 13.2 |
| | | Дээрэмдэх | 190 | 199 | 4.7 | 5.4 |
| | | Мал хулгайлах | 15 | 27 | 80.0 | 0.7 |
| 9 | Эдийн засгийн эсрэг гэмт хэрэг | | 38 | 23 | -39.5 | 0.7 |
| 10 | Олон нийтийн аюулгүй байдал, ашиг сонирхлын эсрэг гэмт хэрэг | | 135 | 25 | -81.5 | 0.8 |
| 11 | Хэрэг шалган шийдвэрлэх ажиллагааны эсрэг гэмт хэрэг | | 9 | 5 | -44.4 | 0.1 |
| 12 | Авлигын эсрэг гэмт хэрэг | | 7 | 8 | 14.3 | 0.2 |
| 13 | Нийтийн албаны ашиг сонирхлын эсрэг гэмт хэрэг | | 14 | 9 | -35.7 | 0.2 |
| 14 | Хүрээлэн байгаа орчны эсрэг | | 11 | 5 | -54.5 | 0.1 |
| 15 | Соёлын өвийн эсрэг гэмт хэрэг | | - | 1 | - | - |
| 16 | Цахим мэдээллийн аюулгүй байдлын эсрэг гэмт хэрэг | | 1 | 3 | 3.0 дахин | 0.1 |
| 17 | Хөдөлгөөний аюулгүй байдал, тээврийн хэрэгслийн ашиглалтын журмын эсрэг гэмт хэрэг | | 167 | 101 | -39.5 | 2.7 |
| | Үүнээс: Автотээврийн хэрэгслийн хөдөлгөөний аюулгүй байдал, ашиглалтын журам зөрчих | | 133 | 98 | -26.3 | 2.7 |

### 1.7. Гэмт хэргийн үйлдэгдсэн цаг, гараг

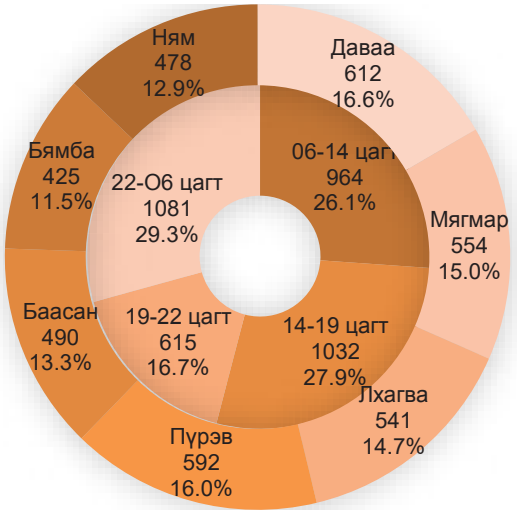


Өмнөх оны мөн үетэй харьцуулахад: Даваа гарагт үйлдэгдсэн хэрэг 16 буюу 2.7, Мягмар гарагт 19 буюу 3.6, Пүрэв гарагт 32 буюу 5.7, Ням гарагт 21 буюу 4.6 хувиар өсч, Лхагва гарагт үйлдэгдсэн хэрэг 7 буюу 1.3, Баасан гарагт 75 буюу 13.3, Бямба гарагт 5 буюу 1.2 хувиар тус тус буурчээ.

Хэргийг цагаар нь авч үзвэл: 19-22 цагийн хооронд үйлдэгдсэн хэрэг 49 буюу 8.7 хувиар өсч, 14-19 цагийн хооронд үйлдэгдсэн хэрэг 37 буюу 3.5, 22-06 цагийн хооронд 11 буюу 1.0, хувиар буурч, 06 -14 цагийн хооронд үйлдэгдсэн хэрэг өмнөх оны мөн үеийн түвшинд байна.

### 1.8. Гэмт хэрэг үйлдсэн газар

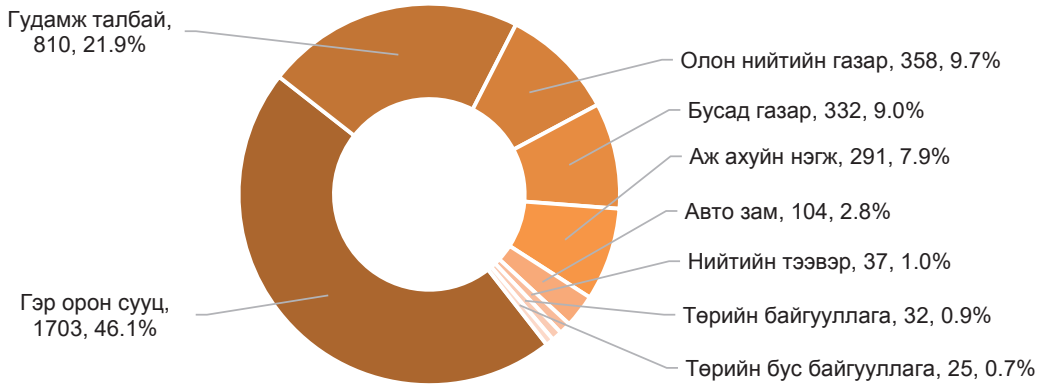


Өмнөх оны мөн үетэй харьцуулахад: Олон нийтийн газарт үйлдэгдсэн хэрэг 6 буюу 1.7, гудамж талбайд 38 буюу 4.9, аж ахуйн нэгж, байгууллагад 16 буюу 5.8, төрийн байгууллагад 6 буюу 23.1, төрийн бус байгууллагад 8 буюу 47.1, бусад газарт 117 буюу 54.4 хувиар өсч, гэр орон сууцанд үйлдэгдсэн хэрэг 95 буюу 5.3, нийтийн тээвэрт 24 буюу 39.3, авто замд 71 буюу 40.6 хувиар тус тус буурсан байна.

## Хоёр. Гэмт хэргийн илрүүлэлт

### 2.1. Гэмт хэргийн илрүүлэлтийн хувь

Сонгинохайрхан дүүрэгт 38.1 хувьтай байгаа нь өмнөх оны мөн үеийнхээс 8.1 нэгжээр өссөн.

Нийслэлийн илрүүлэлттэй харьцуулахад 9.3 нэгжээр их байна.

### 2.2. Хэрэг бүртгэлтийн хэрэг

Хэрэг бүртгэлтийн 3566 хэрэг нээн шалгасан нь өмнөх оны мөн үетэй харьцуулбал 375 хэрэг буюу 11.8 хувиар, үүнээс 1360 хэрэгт эрүүгийн хэрэг үүсгэж яллагдагчаар татсан нь өмнөх оны мөн үетэй харьцуулбал 402 буюу 42.0 хувиар өссөн тус тус байна.

## Гурав. Гэмт хэрэгт холбогдогч

### 3.1. Гэмт хэрэгт холбогдсон хүн

Нийт 1635 хүн шалгагдсан нь өмнөх оны мөн үетэй харьцуулахад 3.2 хувиар буурсан.

Холбогдогчдын 223 буюу 13.6 хувийг эмэгтэй хүн эзэлж байгаа нь өмнөх оны мөн үеийнхээс 5.2 хувиар өсч, 1412 буюу 86.4 хувь нь эрэгтэй хүн байгаа нь өмнөх оны мөн үеийнхээс 4.4 хувиар, 104 буюу 6.4 хувийг хүүхэд эзэлж байгаа нь 10.3 хувиар тус тус буурсан байна.

### 3.2. Гэмт хэрэгт холбогдогчдын нас, хүйс, нийгмийн байдал

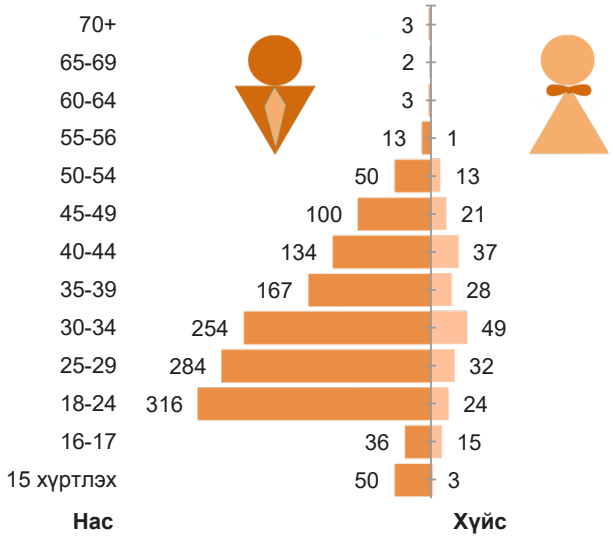

## Дөрөв. Гэмт хэргийн хохирогч, хохирол

### 4.1. Хохирсон хүн, хуулийн этгээд

Гэмт хэргийн улмаас 3617 хүн, 6 хуулийн этгээд хохирч, үүнээс 117 хүн нас барж, 978 хүн гэмтсэн нь өмнөх оны мөн үетэй харьцуулбал, нас барсан хүн 11 буюу 10.4 хувиар өсч, гэмтсэн хүн 189 буюу 16.2 хувиар буурсан байна.

### 4.2. Учирсан хохирол

Иргэн, хуулийн этгээдэд учирсан 7506.8 сая төгрөгийн хохирлын 30.3 хувийг нөхөн төлүүлж, 151.3 сая төгрөгийн хөрөнгө битүүмжилжээ.

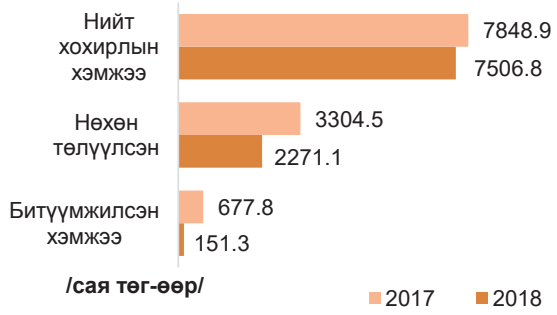


## Тав. Зөрчил

Сонгинохайрхан дүүрэг дэх цагдаагийн хэлтсүүдийн хэмжээнд нийт 12447 зөрчил шалгаж, 12134 зөрчлийг шийдвэрлэсэн нь өмнөх оны мөн үетэй харьцуулахад 14884 буюу 55.1 хувиар буурсан үзүүлэлттэй байна.

Нийт бүртгэгдсэн зөрчлийн 7945 буюу 63.8 хувийг олон нийтийн газарт зүй бусаар биеэ авч явах, 285 буюу 2.3 хувийг гэр бүлийн хүчирхийлэлтэй тэмцэх тухай хууль зөрчих, 4217 буюу 33.9 хувь нь бусад зөрчил эзэлж байна.

Зөрчил гаргасан 11951 иргэн, 9 хуулийн этгээдийг 359.0 сая төгрөгөөр торгох, 174 хүнийг баривчлах шийтгэл тус тус ногдуулжээ.

Сонгинохайрхан дүүрэгт нийт 8046 хүн эрүүлжүүлэгдсэн нь өмнөх оны мөн үеэс 879 буюу 12.3 хувиар өссөн байна.

# ХАН-УУЛ ДҮҮРЭГТ БҮРТГЭГДСЭН ГЭМТ ХЭРЭГ, ЗӨРЧЛИЙН НӨХЦӨЛ БАЙДАЛ

## Нэг. Бүртгэгдсэн гэмт хэрэг

### 1.1. Бүртгэгдсэн гомдол, мэдээлэл

Хан-Уул дүүрэг дэх цагдаагийн хэлтсүүдэд 2018 онд иргэн, хуулийн этгээдээс 7934 гомдол, мэдээлэл хүлээн авч шалгаснаас 4467 буюу 56.3 хувь нь гэмт хэргийн шинжтэй, 3467 буюу 43.7 хувь нь зөрчлийн шинжтэй гомдол мэдээлэл байна.

### 1.2. Бүртгэгдсэн нийт гэмт хэрэг

Нийт 2332 гэмт хэрэг бүртгэгдсэн өмнөх оны мөн үеэс гэмт хэрэг 432 буюу 22.7 хувиар өсч, нийслэлд бүртгэгдсэн гэмт хэргийн 9.1 хувийг эзэлж байна.

**Бүртгэгдсэн гэмт хэргийн тоо /сүүлийн 10 жилээр/**

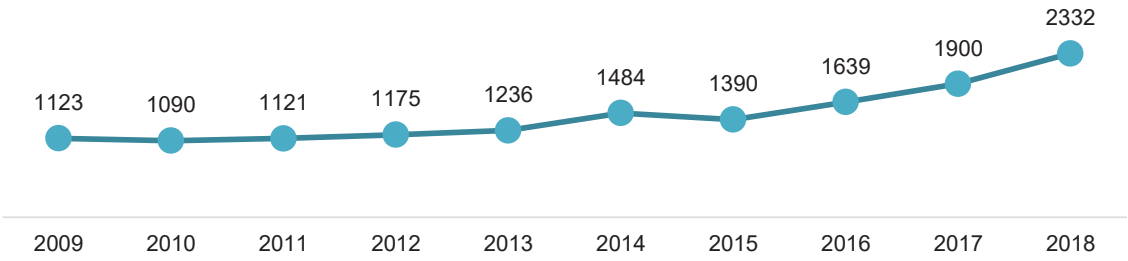


Сүүлийн 10 жилийн дунджаар жилд 1449 гэмт хэрэг, сард 121 гэмт хэрэг, хоногт 4 гэмт хэрэг бүртгэгдсэн.

### 1.3. Бүртгэгдсэн гэмт хэрэг /хороодоор/

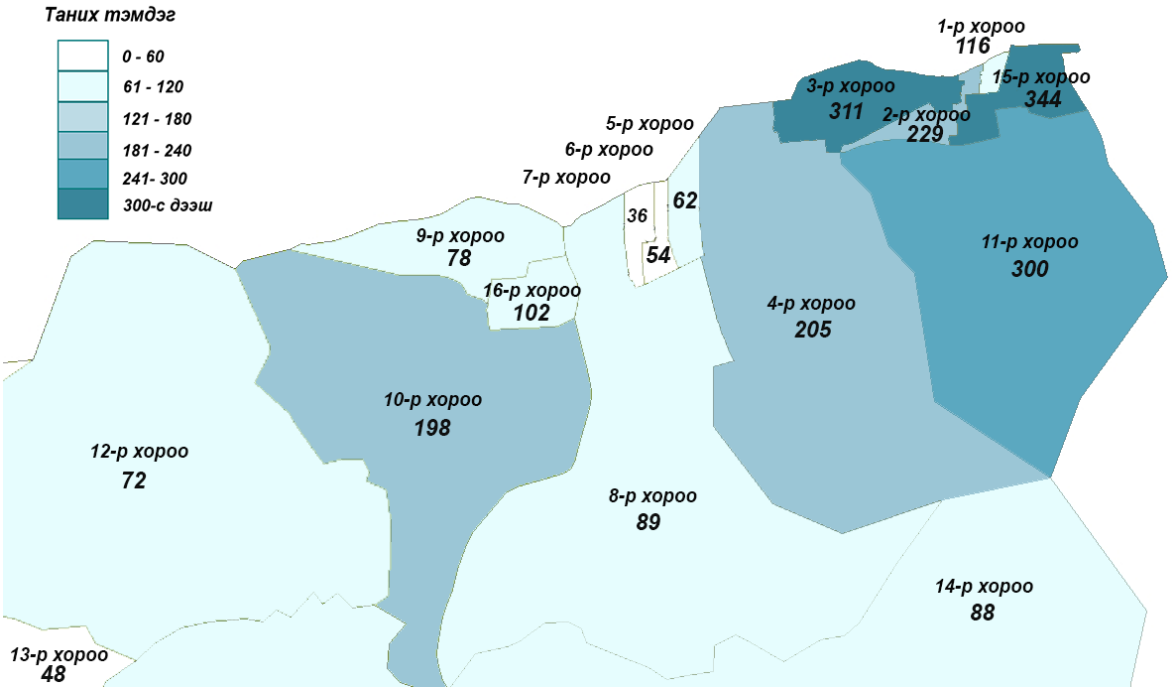

| № | Хороо | 2017 | 2018 | Өсөлт, бууралт | |
|---|---|---|---|---|---|
| | | | | Тоо | Хувь |
| 1 | 1-р хороо | 104 | 116 | 12 | 11.5 |
| 2 | 2-р хороо | 199 | 229 | 30 | 15.1 |
| 3 | 3-р хороо | 206 | 311 | 105 | 51.0 |
| 4 | 4-р хороо | 154 | 205 | 51 | 33.1 |
| 5 | 5-р хороо | 45 | 62 | 17 | 37.8 |
| 6 | 6-р хороо | 52 | 54 | 2 | 3.8 |
| 7 | 7-р хороо | 42 | 36 | -6 | -14.3 |
| 8 | 8-р хороо | 80 | 89 | 9 | 11.3 |
| 9 | 9-р хороо | 62 | 78 | 16 | 25.8 |
| 10 | 10-р хороо | 169 | 198 | 29 | 17.2 |
| 11 | 11-р хороо | 239 | 300 | 61 | 25.5 |
| 12 | 12-р хороо | 65 | 72 | 7 | 10.8 |
| 13 | 13-р хороо | 49 | 48 | -1 | -2.0 |
| 14 | 14-р хороо | 65 | 88 | 23 | 35.4 |
| 15 | 15-р хороо | 276 | 344 | 68 | 24.6 |
| 16 | 16-р хороо | 93 | 102 | 9 | 9.7 |

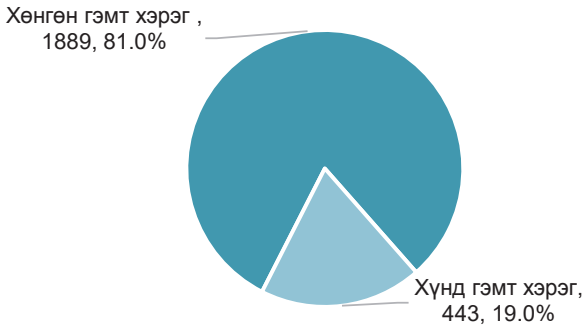


### 1.4. Бүртгэгдсэн гэмт хэргийн ангилал

Өмнөх оны мөн үетэй харьцуулахад:
- хөнгөн гэмт хэрэг 54.7 хувиар,
- хүнд гэмт хэрэг 14.8 хувиар тус тус өссөн үзүүлэлттэй байна.

### 1.5. Тухайн сард бүртгэгдсэн гэмт хэрэг, нийслэлийн хэмжээний нийт гэмт хэрэгт эзлэх хувь[7]

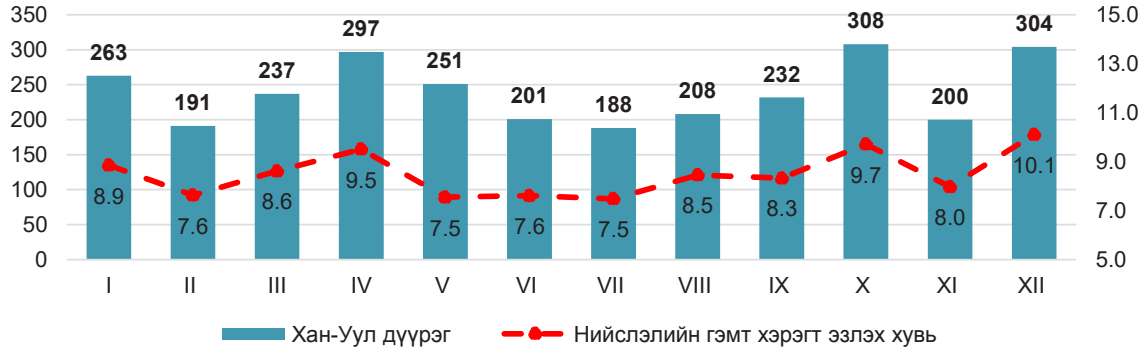


### 1.6. Нийт бүртгэгдсэн гэмт хэрэг /*Эрүүгийн хуулийн бүлгээр*/

| № | Гэмт хэргийн төрөл | Бүртгэгдсэн хэрэг | | Өсөлт, бууралтын хувь | Нийт гэмт хэрэгт эзлэх хувь |
|---|---|---|---|---|---|
| | | 2017 он | 2018 он | | |
| 1 | Хүний амьд явах эрхийн эсрэг гэмт хэрэг | 48 | 46 | -4.2 | 2.0 |
| | Үүнээс: Хүнийг алах | 7 | 6 | -14.3 | 0.3 |
| 2 | Хүний эрүүл мэндийн халдашгүй байдлын эсрэг | 533 | 616 | 15.6 | 26.4 |
| | Үүнээс: Гэр бүлийн хүчирхийлэл үйлдэх | 26 | 18 | -30.8 | 0.8 |

[7] Эрүүгийн хэрэг хянан шийдвэрлэх тухай хуулийн 1.5 дугаар зүйлийн 1.1, 1.4, 1.5 дахь хэсэгт заасан үндэслэлээр хаагдсан, мөн хуулийн 32.5 дугаар зүйлийн 1.1, 1.2, 1.3 дахь хэсэгт заасан үндэслэлээр хэрэгсэхгүй болсон гэмт хэрэг хасагдаагүй болно.

| | | | | | |
|---|---|---|---|---|---|
| 3 | Хүний бэлгийн эрх чөлөө, халдашгүй байдлын эсрэг гэмт хэрэг | 28 | 21 | -25.0 | 0.9 |
| | Үүнээс: Хүчиндэх | 19 | 17 | -10.5 | 0.7 |
| 4 | Хүний халдашгүй, чөлөөтэй байх эрхийн эсрэг гэмт хэрэг | 6 | 7 | 16.7 | 0.3 |
| 5 | Хүний хувийн, улс төрийн эрх, эрх чөлөөний эсрэг гэмт хэрэг | 2 | 1 | -50.0 | 0.04 |
| 6 | Эрүүл мэндийн эсрэг гэмт хэрэг | 2 | 1 | -50.0 | 0.04 |
| 7 | Хүүхдийн эсрэг гэмт хэрэг | - | 1 | - | 0.04 |
| 8 | Өмчлөх эрхийн эсрэг гэмт хэрэг | 1025 | 1441 | 40.6 | 61.8 |
| | Үүнээс: Хулгайлах | 636 | 713 | 12.1 | 30.6 |
| | Залилах | 196 | 442 | 2.3 дахин | 19.0 |
| | Дээрэмдэх | 51 | 62 | 21.6 | 2.7 |
| | Мал хулгайлах | 9 | 17 | 88.9 | 0.7 |
| 9 | Эдийн засгийн эсрэг гэмт хэрэг | 29 | 24 | -17.2 | 1.0 |
| 10 | Үндэсний аюулгүй байдлын эсрэг гэмт хэрэг | 7 | 11 | 57.1 | 0.5 |
| 11 | Олон нийтийн аюулгүй байдал, ашиг сонирхлын эсрэг гэмт хэрэг | 77 | 26 | -66.2 | 1.1 |
| 12 | Хэрэг шалган шийдвэрлэх ажиллагааны эсрэг гэмт хэрэг | 8 | 18 | 2.3 дахин | 0.8 |
| 13 | Авлигын эсрэг гэмт хэрэг | 10 | 23 | 2.3 дахин | 1.0 |
| 14 | Нийтийн албаны ашиг сонирхлын эсрэг гэмт хэрэг | 22 | 10 | -54.5 | 0.4 |
| 15 | Хүрээлэн байгаа орчны эсрэг | 6 | 1 | -83.3 | 0.04 |
| 16 | Цахим мэдээллийн аюулгүй байдлын эсрэг гэмт хэрэг | 9 | 6 | -33.3 | 0.3 |
| 17 | Хөдөлгөөний аюулгүй байдал, тээврийн хэрэгслийн ашиглалтын журмын эсрэг гэмт хэрэг | 88 | 79 | -10.2 | 3.4 |
| | Үүнээс: Автотээврийн хэрэгслийн хөдөлгөөний аюулгүй байдал, ашиглалтын журам зөрчих | 70 | 79 | 12.9 | 3.4 |

### 1.7. Гэмт хэргийн үйлдэгдсэн цаг, гараг

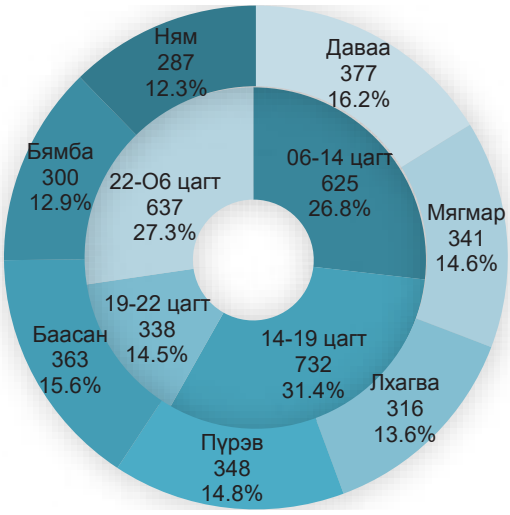


Өмнөх оны мөн үетэй харьцуулахад: Даваа гарагт үйлдэгдсэн хэрэг 114 буюу 43.3, Мягмар гарагт 65 буюу 23.6, Лхагва гарагт 49 буюу 18.4, Пүрэв гарагт 64 буюу 22.5, Баасан гарагт 30 буюу 9.0, Бямба гарагт 62 буюу 26.1, Ням гарагт 48 буюу 20.1 хувиар тус тус өсчээ.

Хэргийг цагаар нь авч үзвэл: 06-14 цагийн хооронд үйлдэгдсэн хэрэг 139 буюу 28.6, 14-19 цагийн хооронд 209 буюу 40.0, 19-22 цагийн хооронд 33 буюу 10.8 хувиар, 22-06 цагийн хооронд 51 буюу 8.7 хувиар тус тус өссөн үзүүлэлттэй байна.

### 1.8. Гэмт хэрэг үйлдсэн газар

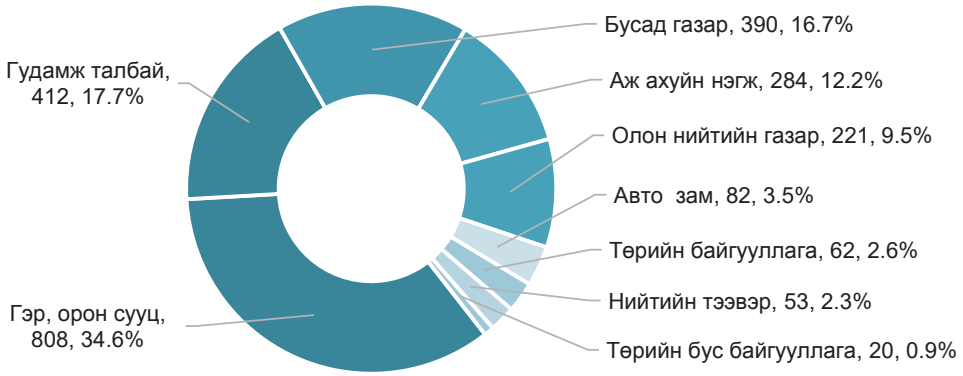


Өмнөх оны мөн үетэй харьцуулахад: Гэр орон сууцанд үйлдэгдсэн хэрэг 114 буюу 16.4, аж ахуйн нэгж, байгууллагад 63 буюу 28.5, гудамж талбайд 102 буюу 32.9, төрийн бус байгууллагад 6 буюу 42.9, төрийн байгууллагад 20 буюу 47.6, нийтийн тээвэрт 22 буюу 71.0, бусад газарт 163 буюу 71.8 хувиар тус тус өсч, авто замд үйлдэгдсэн хэрэг 7 буюу 7.9, олон нийтийн газарт 51 буюу 18.8 хувиар тус тус буурсан байна.

## Хоёр. Гэмт хэргийн илрүүлэлт

### 2.1. Гэмт хэргийн илрүүлэлтийн хувь

Хан-Уул дүүрэгт 31.7 хувьтай байгаа нь өмнөх оны мөн үеийнхээс 2.5 нэгжээр өссөн.

Нийслэлийн илрүүлэлттэй харьцуулахад 2.9 нэгжээр их байна.

### 2.2. Хэрэг бүртгэлтийн хэрэг нээсэн

Хэрэг бүртгэлтийн 2262 хэрэг нээн шалгасан нь өмнөх оны мөн үетэй харьцуулбал 847 хэрэг буюу 59.9 хувиар, үүнээс 718 хэрэгт эрүүгийн хэрэг үүсгэж яллагдагчаар татсан нь өмнөх оны мөн үетэй харьцуулбал 304 буюу 73.4 хувиар тус тус өсчээ.

## Гурав. Гэмт хэрэгт холбогдогч

### 3.1. Гэмт хэрэгт холбогдсон хүн

Нийт 849 хүн шалгагдсан нь өмнөх оны мөн үетэй харьцуулахад 14.6 хувиар буурсан. Холбогдогчдын 114 буюу 13.4 хувийг эмэгтэй хүн эзэлж байгаа нь өмнөх оны мөн үеийнхээс 16.8 хувиар, 735 буюу 86.6 хувь нь эрэгтэй хүн эзэлж байгаа нь өмнөх оны мөн үеийнхээс 14.2 хувиар, 45 буюу 5.3 хувийг хүүхэд эзэлж байгаа нь өмнөх оны мөн үетэй харьцуулахад 21.1 хувиар тус тус буурсан байна.

### 3.2. Гэмт хэрэгт холбогдогчдын нас, хүйс, нийгмийн байдал

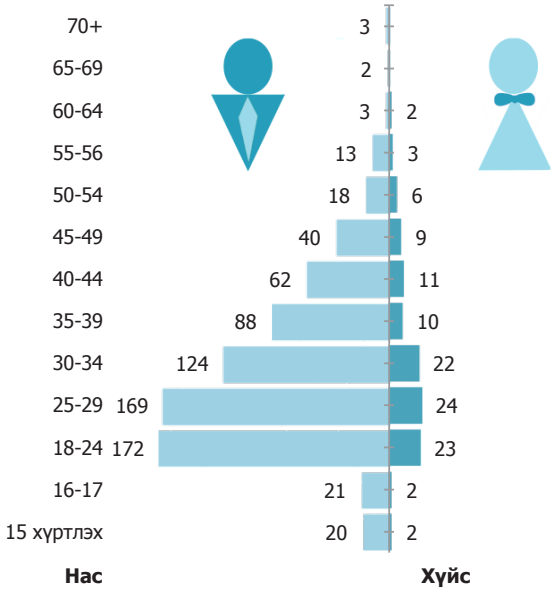

## Дөрөв. Гэмт хэргийн хохирогч, хохирол

### 4.1. Хохирсон хүн, хуулийн этгээд

Гэмт хэргийн улмаас 1730 хүн, 1 хуулийн этгээд хохирч, үүнээс 39 хүн нас барж, 427 хүн гэмтсэн нь өмнөх оны мөн үетэй харьцуулбал, нас барсан хүн 6 буюу 13.3 хувиар, гэмтсэн хүн 68 буюу 13.7 хувиар тус тус буурсан байна.

### 4.2. Учирсан хохирол

Иргэн, хуулийн этгээдэд учирсан 9390.6 сая төгрөгийн хохирлын 29.4 хувийг нөхөн төлүүлж, 914.2 сая төгрөгийн хөрөнгө битүүмжилжээ.

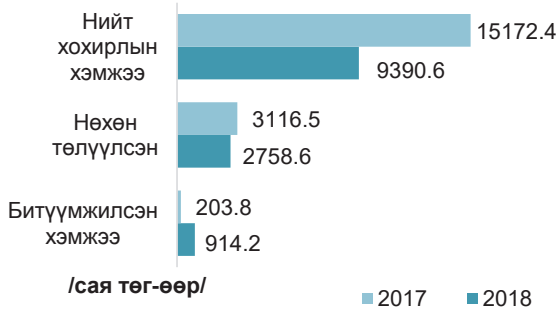


## Тав. Зөрчил

Хан-Уул дүүрэг дэх цагдаагийн хэлтсүүдийн хэмжээнд нийт 8392 зөрчил шалгаж, 8023 зөрчлийг шийдвэрлэсэн нь өмнөх оны мөн үетэй харьцуулахад 4252 буюу 34.6 хувиар буурсан үзүүлэлттэй байна.

Нийт бүртгэгдсэн зөрчлийн 5 буюу 0.1 хувийг замын хөдөлгөөний аюулгүй байдлын тухай хууль зөрчих, 3561 буюу 42.4 хувийг олон нийтийн газарт зүй бусаар биеэ авч явах, 462 буюу 5.5 хувийг гэр бүлийн хүчирхийлэлтэй тэмцэх тухай хууль зөрчих, 4364 буюу 52.0 хувийг бусад зөрчил эзэлж байна.

Зөрчил гаргасан 7556 иргэн, 1 хуулийн этгээдийг 364.9 сая төгрөгөөр торгох, 466 хүнийг баривчлах шийтгэл тус тус ногдуулжээ.

Хан-Уул дүүрэгт нийт 5609 хүн эрүүлжүүлэгдсэн нь өмнөх оны мөн үеэс 552 буюу 10.9 хувиар өссөн байна.

---oooOooo--

# ЧИНГЭЛТЭЙ ДҮҮРЭГТ БҮРТГЭГДСЭН ГЭМТ ХЭРЭГ, ЗӨРЧЛИЙН НӨХЦӨЛ БАЙДАЛ

## Нэг. Бүртгэгдсэн гэмт хэрэг

### 1.1. Бүртгэгдсэн гомдол, мэдээлэл

Чингэлтэй дүүрэг дэх цагдаагийн хэлтсүүдэд 2018 онд иргэн, хуулийн этгээдээс 15905 гомдол, мэдээлэл хүлээн авч шалгаснаас 4858 буюу 30.5 хувь нь гэмт хэргийн шинжтэй, 11047 буюу 69.5 хувь нь зөрчлийн шинжтэй гомдол мэдээлэл байна.

### 1.2. Бүртгэгдсэн нийт гэмт хэрэг

Нийт 2776 гэмт хэрэг бүртгэгдсэн нь өмнөх оны мөн үеэс 57 хэргээр буюу 2.1 хувиар өсч, нийслэлийн хэмжээнд бүртгэгдсэн гэмт хэргийн 10.8 хувийг эзэлж байна.

**Бүртгэгдсэн гэмт хэргийн тоо /сүүлийн 10 жилээр/**

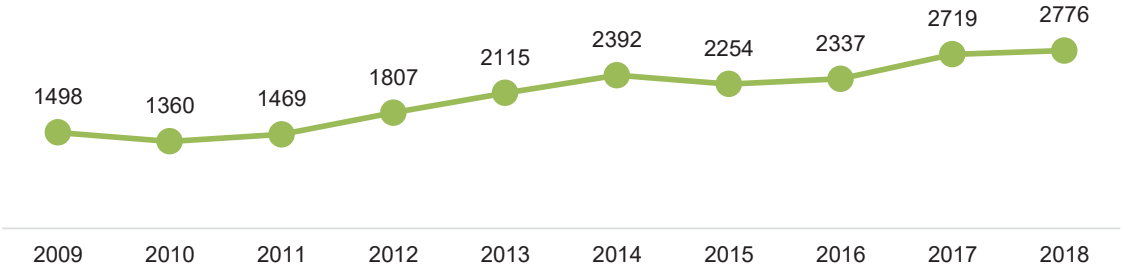


Сүүлийн 10 жилийн дунджаар жилд 2073 гэмт хэрэг, сард 173 гэмт хэрэг, хоногт 6 гэмт хэрэг бүртгэгдсэн.

### 1.3. Бүртгэгдсэн гэмт хэрэг /хороодоор/:

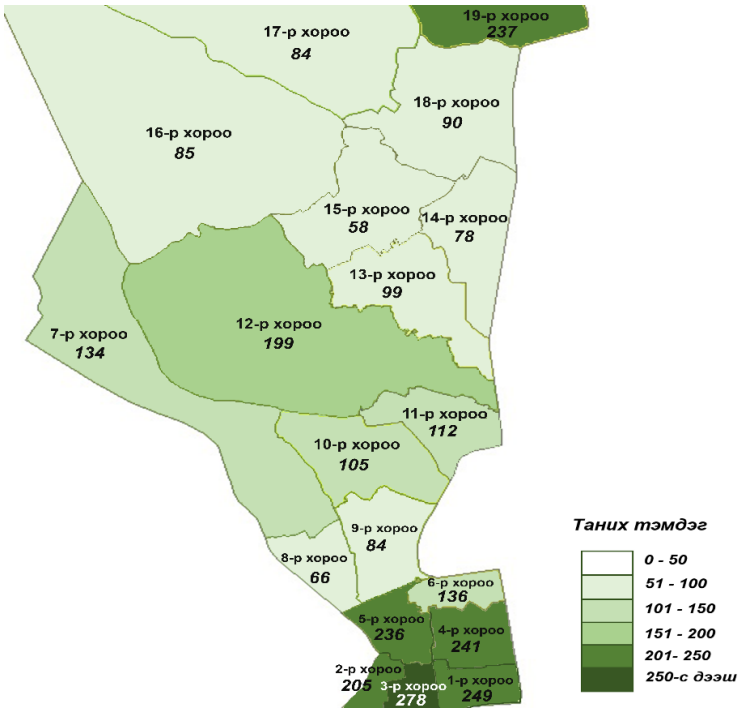

| № | Хороо | 2017 | 2018 | Өсөлт, бууралт | |
|---|---|---|---|---|---|
| | | | | Тоо | Хувь |
| 1 | 1-р хороо | 214 | 249 | 35 | 16.4 |
| 2 | 2-р хороо | 218 | 205 | -13 | -6.0 |
| 3 | 3-р хороо | 263 | 278 | 15 | 5.7 |
| 4 | 4-р хороо | 166 | 241 | 75 | 45.2 |
| 5 | 5-р хороо | 210 | 236 | 26 | 12.4 |
| 6 | 6-р хороо | 95 | 136 | 41 | 43.2 |
| 7 | 7-р хороо | 115 | 134 | 19 | 16.5 |
| 8 | 8-р хороо | 70 | 66 | -4 | -5.7 |
| 9 | 9-р хороо | 90 | 84 | -6 | -6.7 |
| 10 | 10-р хороо | 98 | 105 | 7 | 7.1 |
| 11 | 11-р хороо | 135 | 112 | -23 | -17.0 |
| 12 | 12-р хороо | 188 | 199 | 11 | 5.9 |
| 13 | 13-р хороо | 114 | 99 | -15 | -13.2 |
| 14 | 14-р хороо | 96 | 78 | -18 | -18.8 |
| 15 | 15-р хороо | 74 | 58 | -16 | -21.6 |
| 16 | 16-р хоро | 103 | 85 | -18 | -17.5 |
| 17 | 17-р хороо | 110 | 84 | -26 | -23.6 |
| 18 | 18-р хороо | 107 | 90 | -17 | -15.9 |
| 19 | 19-р хороо | 253 | 237 | -16 | -6.3 |

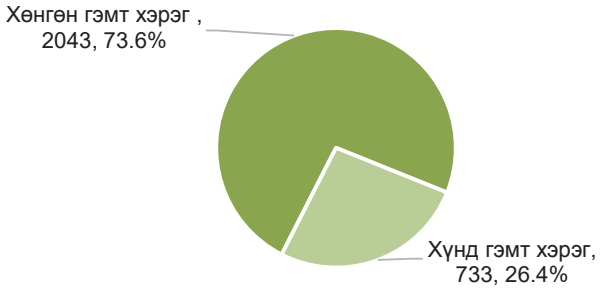


### 1.4. Бүртгэгдсэн гэмт хэргийн ангилал

Өмнөх оны мөн үетэй харьцуулахад:
- хөнгөн гэмт хэрэг 35.9 хувиар,
- хүнд гэмт хэрэг 12.3 хувиар тус тус өссөн үзүүлэлттэй байна.

### 1.5. Тухайн сард бүртгэгдсэн гэмт хэрэг, нийслэлийн хэмжээний нийт гэмт хэрэгт эзлэх хувь[8]

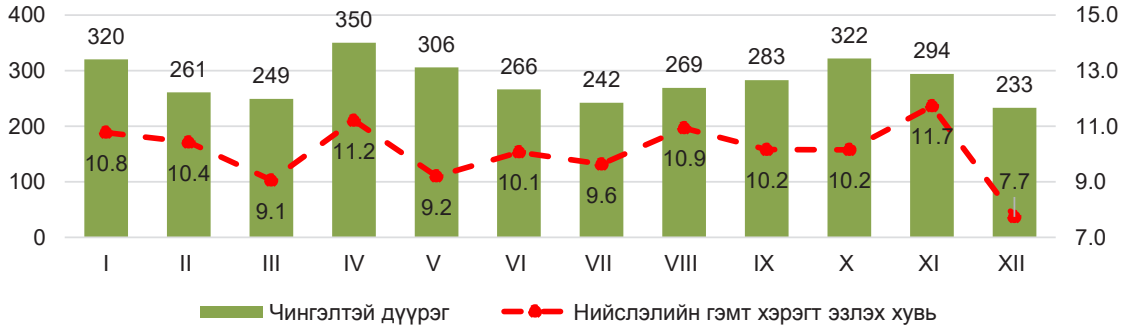


### 1.6. Нийт бүртгэгдсэн гэмт хэрэг /*Эрүүгийн хуулийн бүлгээр*/:

| № | Гэмт хэргийн төрөл | Бүртгэгдсэн хэрэг | | Өсөлт, бууралтын хувь | Нийт гэмт хэрэгт эзлэх хувь |
|---|---|---|---|---|---|
| | | 2017 он | 2018 он | | |
| 1 | Хүний амьд явах эрхийн эсрэг гэмт хэрэг | 42 | 38 | -9.5 | 1.4 |

[8] Эрүүгийн хэрэг хянан шийдвэрлэх тухай хуулийн 1.5 дугаар зүйлийн 1.1, 1.4, 1.5 дахь хэсэгт заасан үндэслэлээр хаагдсан, мөн хуулийн 32.5 дугаар зүйлийн 1.1, 1.2, 1.3 дахь хэсэгт заасан үндэслэлээр хэрэгсэхгүй болсон гэмт хэрэг хасагдаагүй болно.

| | | | | | |
|---|---|---|---|---|---|
| | Үүнээс: Хүнийг алах | 17 | 19 | 11.8 | 0.7 |
| 2 | Хүний эрүүл мэндийн халдашгүй байдлын эсрэг | 585 | 601 | 2.7 | 21.6 |
| | Үүнээс: Гэр бүлийн хүчирхийлэл үйлдэх | 19 | 5 | -73.7 | 0.2 |
| 3 | Хүний бэлгийн эрх чөлөө, халдашгүй байдлын эсрэг гэмт хэрэг | 34 | 27 | -20.6 | 1.0 |
| | Үүнээс: Хүчиндэх | 24 | 21 | -12.5 | 0.8 |
| 4 | Хүний халдашгүй, чөлөөтэй байх эрхийн эсрэг гэмт хэрэг | 8 | 10 | 25.0 | 0.4 |
| 5 | Хүний хувийн, улс төрийн эрх, эрх чөлөөний эсрэг гэмт хэрэг | 1 | - | - | - |
| 6 | Эрүүл мэндийн эсрэг гэмт хэрэг | 1 | 2 | 100.0 | 0.1 |
| 7 | Хүүхдийн эсрэг | 1 | - | - | - |
| 8 | Өмчлөх эрхийн эсрэг гэмт хэрэг | 1819 | 1926 | 5.9 | 69.4 |
| | Үүнээс: Хулгайлах | 1167 | 1013 | -13.2 | 36.5 |
| | Залилан | 377 | 616 | 63.4 | 22.2 |
| | Дээрэмдэх | 110 | 87 | -20.9 | 3.1 |
| 9 | Эдийн засгийн эсрэг гэмт хэрэг | 15 | 21 | 40.0 | 0.8 |
| 10 | Үндэсний аюулгүй байдлыг эсрэг | 2 | - | - | - |
| 11 | Олон нийтийн аюулгүй байдал, ашиг сонирхлын эсрэг гэмт хэрэг | 87 | 29 | -66.7 | 1.0 |
| 12 | Хэрэг шалган шийдвэрлэх ажиллагааны эсрэг гэмт хэрэг | 10 | 15 | 50.0 | 0.5 |
| 13 | Авлигын эсрэг гэмт хэрэг | 15 | 27 | 80.0 | 1.0 |
| 14 | Нийтийн албаны ашиг сонирхлын эсрэг гэмт хэрэг | 30 | 16 | -46.7 | 0.6 |
| 15 | Хүрээлэн байгаа орчны эсрэг | 1 | 5 | 5.0 дахин | 0.2 |
| 16 | Цахим мэдээллийн аюулгүй байдлын эсрэг гэмт хэрэг | 6 | 6 | 0.0 | 0.2 |
| 17 | Хөдөлгөөний аюулгүй байдал, тээврийн хэрэгслийн ашиглалтын журмын эсрэг гэмт хэрэг | 62 | 51 | -17.7 | 1.8 |
| | Үүнээс: Автотээврийн хэрэгслийн хөдөлгөөний аюулгүй байдал, ашиглалтын журам зөрчих | 48 | 51 | 6.3 | 1.8 |
| 18 | Цэргийн албаны эсрэг гэмт хэрэг | - | 1 | - | 0.04 |
| 19 | Хүн төрөлхтний аюулгүй байдал, энх тайвны эсрэг гэмт хэрэг | -- | 1 | - | 0.04 |

### 1.7. Гэмт хэргийн үйлдэгдсэн цаг, гараг

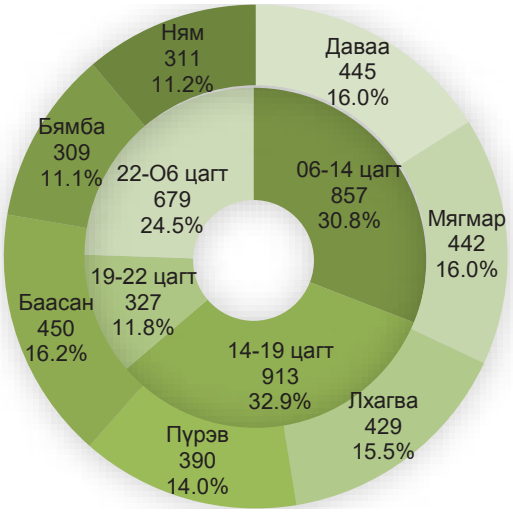


Өмнөх оны мөн үетэй харьцуулахад: Даваа гарагт үйлдэгдсэн хэрэг 14 буюу 3.2, Мягмар гарагт 57 буюу 14.8, Лхагва гарагт 15 буюу 3.6, Баасан гарагт 47 буюу 11.7 хувиар тус тус өсч, Пүрэв гарагт үйлдэгдсэн хэрэг 3 буюу 0.8, Бямба гарагт 45 буюу 12.7, Ням гарагт 28 буюу 8.3 хувиар тус тус буурчээ.

Хэргийг цагаар нь авч үзвэл: 06-14 цагийн хооронд үйлдэгдсэн хэрэг 57 буюу 7.1, 14-19 цагийн хооронд 15 буюу 1.7, 22-06 цагийн хооронд 13 буюу 2.0 хувиар өсч, 19-22 цагийн хооронд үйлдэгдсэн хэрэг 28 буюу 7.9 хувиар буурсан үзүүлэлттэй байна.

### 1.8. Гэмт хэрэг үйлдсэн газар

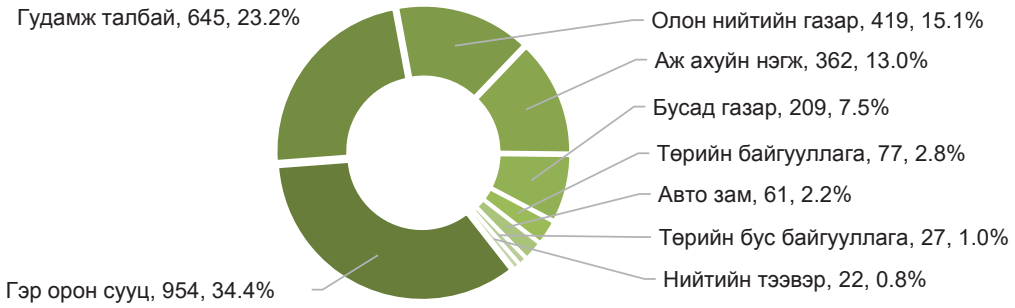


Өмнөх оны мөн үетэй харьцуулахад: Гудамж талбайд үйлдэгдсэн хэрэг 17 буюу 2.7, бусад газарт 25 буюу 13.6, нийтийн тээвэрт 4 буюу 22.2, төрийн бус байгууллагад 8 буюу 42.1, аж ахуйн нэгжид 113 буюу 45.4, төрийн байгууллагад 30 буюу 63.8 хувиар тус тус өсч, авто замд үйлдэгдсэн хэрэг 2 буюу 3.2, олон нийтийн газарт 33 буюу 7.3, гэр орон сууцанд 105 буюу 9.9 хувиар тус тус буурсан байна.

## Хоёр. Гэмт хэргийн илрүүлэлт

### 2.1. Гэмт хэргийн илрүүлэлтийн хувь

Чингэлтэй дүүрэгт 34.1 хувьтай байгаа нь өмнөх оны мөн үеийнхээс 0.6 нэгжээр буурсан.

Нийслэлийн илрүүлэлттэй харьцуулахад 5.3 нэгжээр их байна

### 2.2. Хэрэг бүртгэлтийн хэрэг

Хэрэг бүртгэлтийн 2721 хэрэг нээн шалгасан нь өмнөх оны мөн үетэй харьцуулбал 456 хэрэг буюу 20.1 хувиар, үүнээс 929 хэрэгт эрүүгийн хэрэг үүсгэж яллагдагчаар татсан нь өмнөх оны мөн үетэй харьцуулбал 143 буюу 18.2 хувиар өссөн тус тус байна.

## Гурав. Гэмт хэрэгт холбогдогч

### 3.1. Гэмт хэрэгт холбогдсон хүн

Нийт 1137 хүн шалгагдсан нь өмнөх оны мөн үетэй харьцуулахад 20.5 хувиар буурсан.

Холбогдогчдын 166 буюу 14.6 хувийг эмэгтэй хүн эзэлж байгаа нь өмнөх оны мөн үеийнхээс 41.5 хувиар, 971 буюу 85.4 хувь нь эрэгтэй хүн байгаа нь өмнөх оны мөн үеийнхээс 15.3 хувиар, 90 буюу 7.9 хувийг хүүхэд эзэлж байгаа нь өмнөх оны мөн үеийнхээс 11.8 хувиар тус тус буурчээ.

### 3.2. Гэмт хэрэгт холбогдогчдын нас, хүйс, нийгмийн байдал

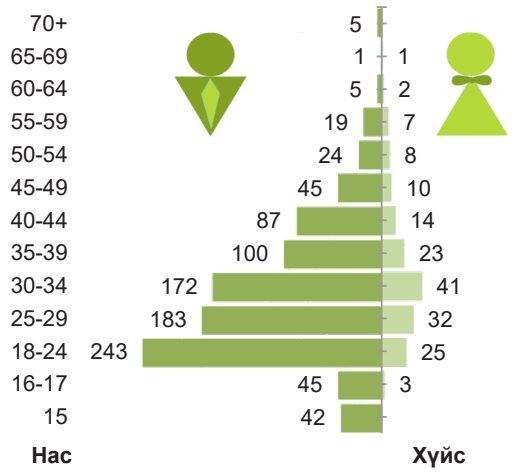

## Дөрөв. Гэмт хэргийн хохирогч, хохирол

### 4.1. Хохирсон хүн, хуулийн этгээд

Гэмт хэргийн улмаас 2633 хүн, 1 хуулийн этгээд хохирч, үүнээс 38 хүн нас барж, 634 хүн гэмтсэн нь нас барсан хүн өмнөх оны мөн үеийнхээс 2 буюу 5.0 буурч, гэмтсэн хүн 13 буюу 2.1 хувиар өссөн байна.

### 4.2. Учирсан хохирол

Иргэн, хуулийн этгээдэд учирсан 20067.2 сая төгрөгийн хохирлын 13.2 хувийг нөхөн төлүүлж, 469.0 сая төгрөгийн хөрөнгө битүүмжилжээ.

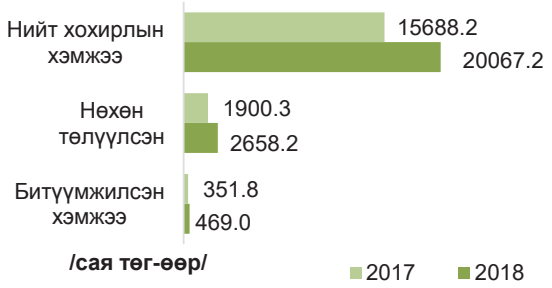


## Тав. Зөрчил

Чингэлтэй дүүрэг дэх цагдаагийн хэлтсүүдийн хэмжээнд нийт 8569 зөрчил шалгаж, 7698 зөрчлийг шийдвэрлэсэн нь өмнөх оны мөн үетэй харьцуулахад 11081 буюу 59.0 хувиар буурсан үзүүлэлттэй байна.

Нийт бүртгэгдсэн зөрчлийн 1743 буюу 20.3 хувийг замын хөдөлгөөний аюулгүй байдлын тухай хууль зөрчих, 3223 буюу 37.6 хувийг олон нийтийн газарт зүй бусаар биеэ авч явах, 285 буюу 3.3 хувийг гэр бүлийн хүчирхийлэлтэй тэмцэх тухай хууль зөрчих, 3318 буюу 38.8 хувийг бусад зөрчил эзэлж байна.

Зөрчил гаргасан 7540 иргэн, 14 хуулийн этгээдийг 329.6 сая төгрөгөөр торгох, 144 хүнийг баривчлах шийтгэл тус тус ногдуулсан.

# БАГАНУУР ДҮҮРЭГТ БҮРТГЭГДСЭН ГЭМТ ХЭРЭГ, ЗӨРЧЛИЙН НӨХЦӨЛ БАЙДАЛ

## Нэг. Бүртгэгдсэн гэмт хэрэг

### 1.1. Бүртгэгдсэн гомдол, мэдээлэл

Баганаар дүүрэг дэх цагдаагийн хэлтэст 2018 онд иргэн, хуулийн этгээдээс 2468 гомдол, мэдээлэл хүлээн авч шалгаснаас 482 буюу 19.5 хувь нь гэмт хэргийн шинжтэй, 1986 буюу 80.5 хувь нь зөрчлийн шинжтэй гомдол мэдээлэл байна.

### 1.2. Бүртгэгдсэн нийт гэмт хэрэг

Нийт 253 гэмт хэрэг бүртгэгдсэн нь өмнөх оны мөн үеэс 1 хэргээр буюу 0.4 хувиар буурч, нийслэлд үйлдэгдсэн гэмт хэргийн 1.0 хувийг эзэлж байна.

**Бүртгэгдсэн гэмт хэргийн тоо /сүүлийн 10 жилээр/**

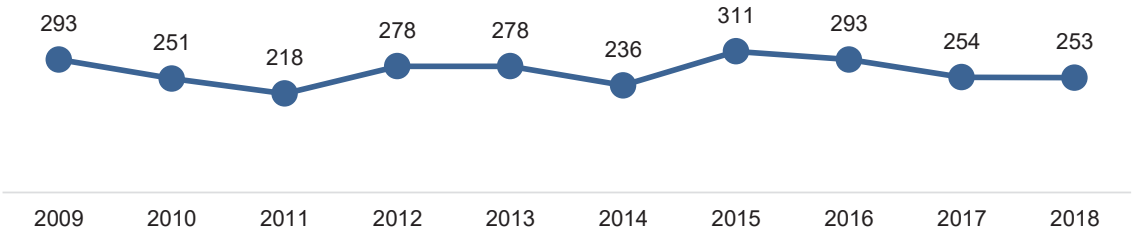


Сүүлийн 10 жилийн дунджаар жилд 267 гэмт хэрэг, сард 22 гэмт хэрэг, хоногт 1 гэмт хэрэг бүртгэгдсэн.

### 1.3. Бүртгэгдсэн гэмт хэрэг /хороодоор/

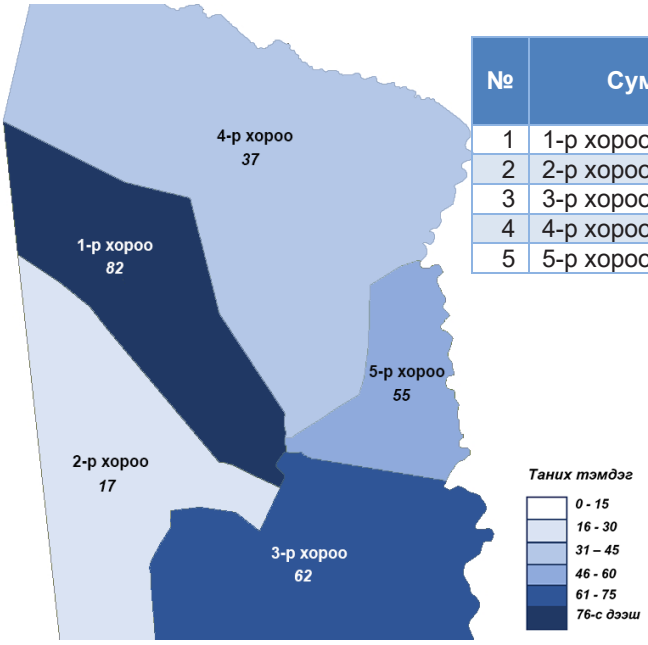


| № | Сум | 2017 | 2018 | Өсөлт, бууралт | |
|---|---|---|---|---|---|
| | | | | Тоо | Хувь |
| 1 | 1-р хороо | 83 | 82 | -1 | -1.2 |
| 2 | 2-р хороо | 25 | 17 | -8 | -32.0 |
| 3 | 3-р хороо | 51 | 62 | 11 | 21.6 |
| 4 | 4-р хороо | 34 | 37 | 3 | 8.8 |
| 5 | 5-р хороо | 61 | 55 | -6 | -9.8 |

### 1.4. Бүртгэгдсэн гэмт хэргийн ангилал

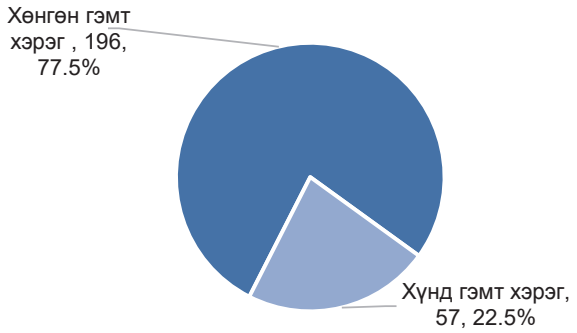


Өмнөх оны мөн үетэй харьцуулахад:
- хөнгөн гэмт хэрэг 11.4 хувиар,
- хүнд гэмт хэрэг 26.7 хувиар тус тус өссөн үзүүлэлттэй байна.

### 1.5. Тухайн сард бүртгэгдсэн гэмт хэрэг, нийслэлийн хэмжээний нийт гэмт хэрэгт эзлэх хувь[9]

### 1.6 Нийт бүртгэгдсэн гэмт хэрэг /*Эрүүгийн хуулийн бүлгээр*/

| № | Гэмт хэргийн төрөл | | Бүртгэгдсэн хэрэг | | Өсөлт, бууралтын хувь | Нийт гэмт хэрэгт эзлэх хувь |
|---|---|---|---|---|---|---|
| | | | 2017 он | 2018 он | | |
| 1 | Хүний амьд явах эрхийн эсрэг гэмт хэрэг | | 4 | 6 | 50.0 | 2.4 |
| | Үүнээс: Хүнийг алах | | 1 | 1 | 0.0 | 0.4 |
| 2 | Хүний эрүүл мэндийн халдашгүй байдлын эсрэг | | 106 | 101 | -4.7 | 39.9 |
| | Үүнээс: Гэр бүлийн хүчирхийлэл үйлдэх | | 3 | 3 | 0.0 | 1.2 |
| 3 | Хүний бэлгийн эрх чөлөө, халдашгүй байдлын эсрэг гэмт хэрэг | | 8 | 12 | 50.0 | 4.7 |
| | Үүнээс: Хүчиндэх | | 5 | 8 | 60.0 | 3.2 |
| 4 | Хүний халдашгүй, чөлөөтэй байх эрхийн эсрэг гэмт хэрэг | | - | 1 | - | 0.4 |
| 5 | Хүүхдийн эсрэг гэмт хэрэг | | - | 1 | - | 0.4 |
| 6 | Өмчлөх эрхийн эсрэг гэмт хэрэг | | 112 | 104 | -7.1 | 41.1 |
| | Үүнээс | Хулгайлах | 66 | 63 | -4.5 | 24.9 |
| | | Залилах | 17 | 12 | -29.4 | 4.7 |
| | | Дээрэмдэх | 3 | | | |
| | | Мал хулгайлах | 8 | 10 | 25.0 | 4.0 |

[9] Эрүүгийн хэрэг хянан шийдвэрлэх тухай хуулийн 1.5 дугаар зүйлийн 1.1, 1.4, 1.5 дахь хэсэгт заасан үндэслэлээр хаагдсан, мөн хуулийн 32.5 дугаар зүйлийн 1.1, 1.2, 1.3 дахь хэсэгт заасан үндэслэлээр хэрэгсэхгүй болсон гэмт хэрэг хасагдаагүй болно.

| | | | | | |
|---|---|---|---|---|---|
| 7 | Эдийн засгийн эсрэг гэмт хэрэг | - | 1 | - | 0.4 |
| 8 | Олон нийтийн аюулгүй байдал, ашиг сонирхлын эсрэг гэмт хэрэг | 9 | 5 | -44.4 | 1.9 |
| 9 | Хэрэг шалган шийдвэрлэх ажиллагааны эсрэг гэмт хэрэг | - | 1 | - | 0.4 |
| 10 | Авлигын эсрэг гэмт хэрэг | 1 | 3 | 3.0 дахин | 1.2 |
| 11 | Нийтийн албаны ашиг сонирхлын эсрэг гэмт хэрэг | 2 | 8 | 4.0 дахин | 3.2 |
| 12 | Хүрээлэн байгаа орчны эсрэг гэмт хэрэг | 1 | - | - | - |
| 13 | Хөдөлгөөний аюулгүй байдал, тээврийн хэрэгслийн ашиглалтын журмын эсрэг гэмт хэрэг | 11 | 10 | -9.1 | 4.0 |
| | Үүнээс: Автотээврийн хэрэгслийн хөдөлгөөний аюулгүй байдал, ашиглалтын журам зөрчих | 8 | 10 | 25.0 | 4.0 |

### 1.7. Гэмт хэргийн үйлдэгдсэн цаг, гараг

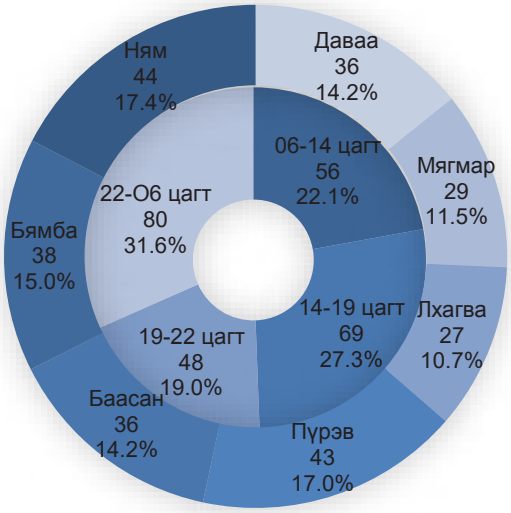


Өмнөх оны мөн үетэй харьцуулахад: Пүрэв гарагт үйлдэгдсэн хэрэг 13 буюу 43.3, Ням гарагт 8 буюу 22.2 хувиар тус тус өсч, Мягмар гарагт үйлдэгдсэн хэрэг 6 буюу 17.1, Лхагва гарагт 10 буюу 27.0, Баасан гарагт 1 буюу 2.7, Бямба гарагт 5 буюу 11.6 хувиар тус тус буурч, Даваа гарагт үйлдэгдсэн хэрэг мөн үеийн түвшинд.

Хэргийг цагаар нь авч үзвэл: 06 -14 цагийн хооронд үйлдэгдсэн хэрэг 4 буюу 7.7, 19-22 цагийн хооронд 8 буюу -20.0 хувиар өсч, 14-19 цагийн хооронд үйлдэгдсэн хэрэг 3 буюу 4.2, 22-06 цагийн хооронд 10 буюу 11.1 хувиар тус тус буурсан үзүүлэлттэй байна.

### 1.8. Гэмт хэрэг үйлдсэн газар

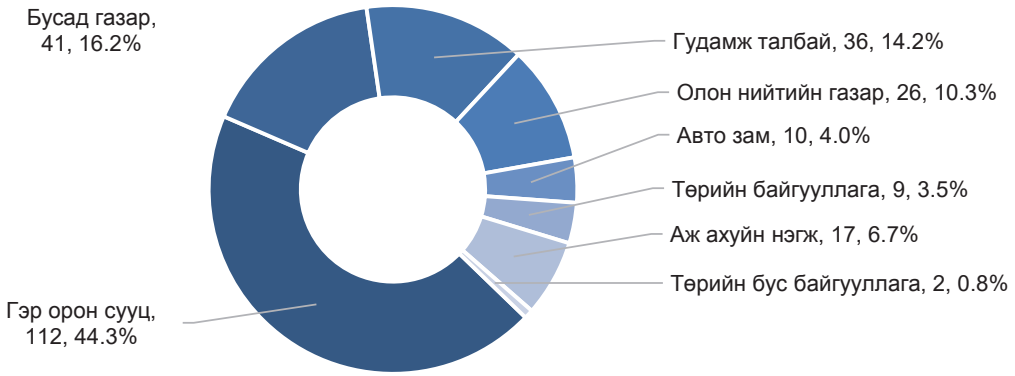


Өмнөх оны мөн үетэй харьцуулахад: Бусад газарт үйлдэгдсэн хэрэг 1 буюу 2.5 хувиар, төрийн бус байгууллагад 1 буюу 2.0 дахин, төрийн байгууллагад үйлдэгдсэн хэрэг 6 буюу 3.0 дахин, аж ахуйн нэгж, байгууллагад 10 буюу 2.4 дахин тус тус өсч, гэр орон сууцанд үйлдэгдсэн хэрэг 3 буюу 2.6, авто замд 1 буюу 9.1, олон нийтийн газарт 3 буюу 10.3, гудамж талбайд 12 буюу 25.5 хувиар тус тус буурсан байна.

## Хоёр. Гэмт хэргийн илрүүлэлт

### 2.1. Гэмт хэргийн илрүүлэлтийн хувь

Багануур дүүрэгт 57.7 хувьтай байгаа нь өмнөх оны мөн үеийнхээс 8.3 нэгжээр өссөн байна.

Нийслэлийн илрүүлэлттэй харьцуулахад 28.9 нэгжээр их байна.

### 2.2. Хэрэг бүртгэлтийн хэрэг

Хэрэг бүртгэлтийн 213 хэрэг нээн шалгасан нь өмнөх оны мөн үетэй харьцуулбал 45 хэрэг буюу 26.8 хувиар, үүнээс 123 хэрэгт эрүүгийн хэрэг үүсгэж яллагдагчаар татсан нь өмнөх оны мөн үетэй харьцуулбал 40 буюу 48.2 хувиар тус тус өссөн байна.

## Гурав. Гэмт хэрэгт холбогдогч

### 3.1. Гэмт хэрэгт холбогдсон хүн

Нийт 178 хүн шалгагдсан нь өмнөх оны мөн үетэй харьцуулахад 11.9 хувиар буурсан. Холбогдогчдын 21 буюу 11.8 хувийг эмэгтэй хүн эзэлж байгаа нь өмнөх оны мөн үеийнхээс 36.4 хувиар, 157 буюу 88.2 хувь нь эрэгтэй хүн байгаа нь өмнөх оны мөн үеийнхээс 7.1 хувиар, 13 буюу 7.3 хувийг хүүхэд эзэлж байгаа нь өмнөх оны мөн үетэй харьцуулахад 31.6 хувиар тус тус буурсан байна.

### 3.2. Гэмт хэрэгт холбогдогчдын нас, хүйс, нийгмийн байдал

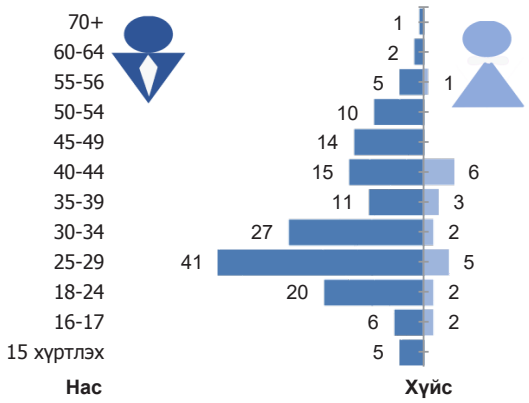

## Дөрөв. Гэмт хэргийн хохирогч, хохирол

### 4.1. Хохирсон хүн

Гэмт хэргийн улмаас 262 хүн хохирч, үүнээс 6 хүн нас барж, 111 хүн гэмтсэн нь өмнөх оны мөн үетэй харьцуулбал, нас барсан хүн 1 буюу 14.3 хувиар, гэмтсэн хүн 21 буюу 15.9 хувиар тус тус буурсан байна.

### 4.2. Учирсан хохирол

Иргэнд учирсан 319.7 сая төгрөгийн хохирлын 21.9 хувийг нөхөн төлүүлсэн байна.

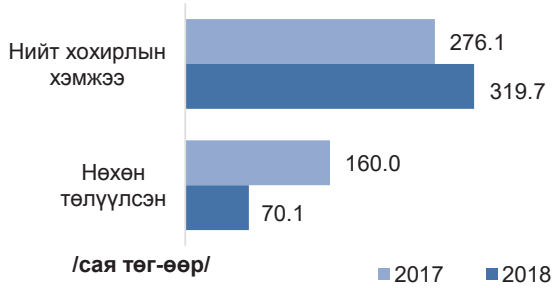

**Тав. Зөрчил**

Багануур дүүрэг дэх цагдаагийн хэлтсийн хэмжээнд нийт 24369 зөрчил шалгаж, 24259 зөрчлийг шийдвэрлэсэн нь өмнөх оны мөн үетэй харьцуулахад 7216 буюу 42.3 хувиар өссөн үзүүлэлттэй байна.

Нийт бүртгэгдсэн зөрчлийн 23695 буюу 97.2 хувийг замын хөдөлгөөний аюулгүй байдлын тухай хууль зөрчих, 25 буюу 0.1 хувийг олон нийтийн газарт зүй бусаар биеэ авч явах, 71 буюу 0.3 хувийг гэр бүлийн хүчирхийлэлтэй тэмцэх тухай хууль зөрчих, 578 буюу 2.4 хувийг бусад зөрчил эзэлж байна.

Зөрчил гаргасан 23835 иргэн, 1 хуулийн этгээдийг 770.7 сая төгрөгөөр торгох, 150 хүнийг баривчлах, 273 хүнийг торгож, тээврийн хэрэгсэл жолоодох эрх хасах шийтгэл тус тус ногдуулжээ.

Багануур дүүрэгт нийт 1327 хүн эрүүлжүүлэгдсэн нь өмнөх оны мөн үеэс 835 буюу 38.6 хувиар буурсан байна.

---oooOooo---

# БАГАХАНГАЙ ДҮҮРЭГТ БҮРТГЭГДСЭН ГЭМТ ХЭРЭГ, ЗӨРЧЛИЙН НӨХЦӨЛ БАЙДАЛ

## Нэг. Бүртгэгдсэн гэмт хэрэг

### 1.1. Бүртгэгдсэн гомдол, мэдээлэл

Багахангай дүүргийн цагдаагийн хэлтэст 2018 онд иргэн, хуулийн этгээдээс 197 гомдол, мэдээлэл хүлээн авч шалгаснаас 89 буюу 45.2 хувь нь гэмт хэргийн шинжтэй, 108 буюу 54.8 хувь нь зөрчлийн шинжтэй гомдол мэдээлэл байна.

### 1.2. Бүртгэгдсэн нийт гэмт хэрэг

Нийт 24 гэмт хэрэг бүртгэгдсэн нь өмнөх оны мөн үеэс 7 хэргээр буюу 22.6 хувиар буурч, нийслэл бүртгэгдсэн гэмт хэргийн 0.1 хувийг эзэлж байна.

**Бүртгэгдсэн гэмт хэргийн тоо /сүүлийн 10 жилээр/**

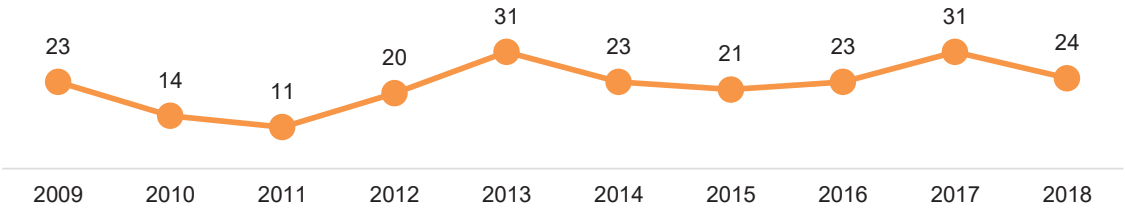


Сүүлийн 10 жилийн дунджаар жилд 22 гэмт хэрэг, сард 2 гэмт хэрэг бүртгэгдсэн.

### 1.3. Бүртгэгдсэн гэмт хэрэг /хороодоор/:

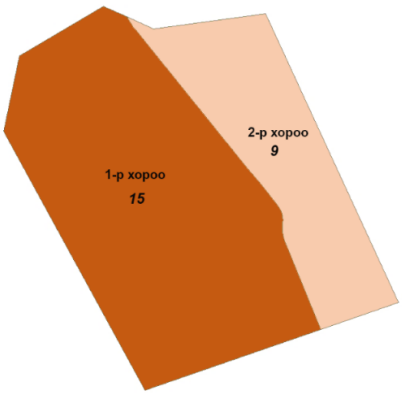


| № | Хороо | 2017 | 2018 | Өсөлт, бууралт | |
|---|---|---|---|---|---|
| | | | | Тоо | Хувь |
| | 1-р хороо | 18 | 15 | -3 | -16.6 |
| | 2-р хороо | 13 | 9 | -4 | -30.8 |

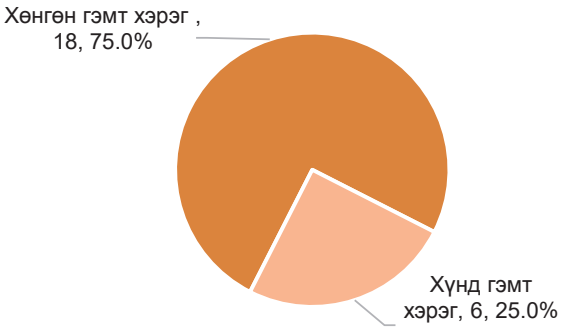


### 1.4. Бүртгэгдсэн гэмт хэргийн ангилал

Өмнөх оны мөн үетэй харьцуулахад:
- хөнгөн гэмт хэрэг 5.3 хувиар буурч,
-хүнд гэмт хэрэг 50.0 хувиар өссөн үзүүлэлттэй байна.

### 1.5. Тухайн сард бүртгэгдсэн гэмт хэрэг, нийслэлийн хэмжээний нийт гэмт хэрэгт эзлэх хувь[10]

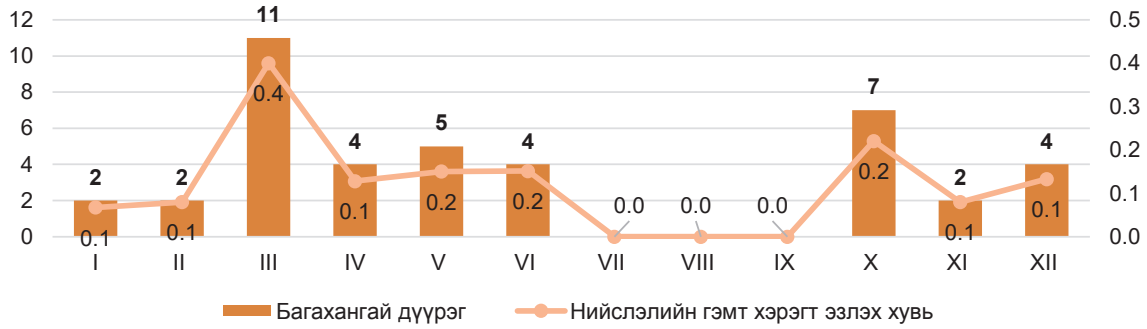


### 1.6. Нийт бүртгэгдсэн гэмт хэрэг /*Эрүүгийн хуулийн бүлгээр*/:

| № | Гэмт хэргийн төрөл | Бүртгэгдсэн хэрэг | | Өсөлт, бууралтын хувь | Нийт гэмт хэрэгт эзлэх хувь |
|---|---|---|---|---|---|
| | | 2017 он | 2018 он | | |
| 1 | Хүний амьд явах эрхийн эсрэг гэмт хэрэг | 1 | | | |
| 2 | Хүний эрүүл мэндийн халдашгүй байдлын эсрэг | 13 | 10 | -23.1 | 41.7 |
| | Үүнээс: Гэр бүлийн хүчирхийлэл үйлдэх | 1 | 2 | 2.0 дахин | 8.3 |
| 3 | Хүний бэлгийн эрх чөлөө, халдашгүй байдлын эсрэг гэмт хэрэг | 1 | - | - | - |
| 4 | Өмчлөх эрхийн эсрэг гэмт хэрэг | 11 | 9 | -18.2 | 37.5 |
| | Хулгайлах | 3 | 6 | 2.0 дахин | 25.0 |
| | Залилан | 3 | 1 | 66.7 | 4.2 |
| | Мал хулгайлах | 3 | 1 | 66.7 | 4.2 |
| 5 | Нийтийн албаны ашиг сонирхлын эсрэг гэмт хэрэг | 1 | - | - | - |
| 6 | Хүрээлэн байгаа орчины эсрэг гэмт хэрэг | 1 | - | - | - |
| 7 | Хөдөлгөөний аюулгүй байдал, тээврийн хэрэгслийн ашиглалтын журмын эсрэг гэмт хэрэг | 3 | 5 | 66.7 | 20.8 |
| | Үүнээс: Автотээврийн хэрэгслийн хөдөлгөөний аюулгүй байдал, ашиглалтын журам зөрчих | 3 | 5 | 66.7 | 20.8 |

### 1.7. Гэмт хэргийн үйлдэгдсэн цаг, гараг

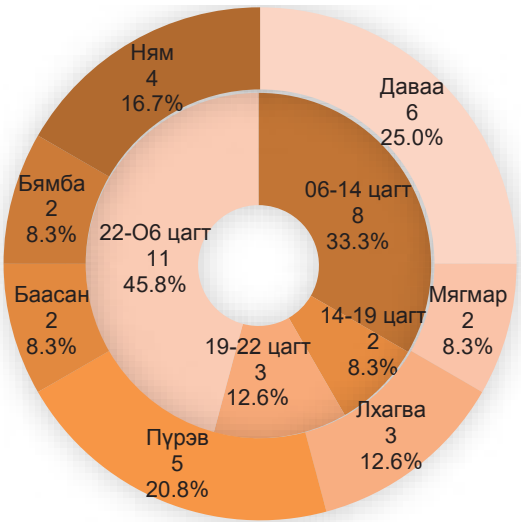


Өмнөх оны мөн үетэй харьцуулахад: Даваа гарагт үйлдэгдсэн хэрэг 5 буюу 6.0 дахин, Пүрэв гарагт 2 буюу 66.7, Ням гарагт 1 буюу 33.3 хувиар тус тус өсч, Мягмар гарагт үйлдэгдсэн хэрэг 2 буюу 50.0, Лхагва гарагт 2 буюу 40.0, Баасан гарагт 4 буюу 66.7, Бямба гарагт 7 буюу 77.8 хувиар тус тус буурчээ.

Хэргийг цагаар нь авч үзвэл: 22-06 цагийн хооронд үйлдэгдсэн хэрэг 3 буюу 37.5 хувиар өсч, 14-19 цагийн хооронд үйлдэгдсэн хэрэг 10 буюу 0.2 хувиар буурч, 06-14, 19-22 цагийн хооронд үйлдэгдсэн хэрэг өмнөх оны мөн үеийн түвшинд үзүүлэлттэй байна.

[10] Эрүүгийн хэрэг хянан шийдвэрлэх тухай хуулийн 1.5 дугаар зүйлийн 1.1, 1.4, 1.5 дахь хэсэгт заасан үндэслэлээр хаагдсан, мөн хуулийн 32.5 дугаар зүйлийн 1.1, 1.2, 1.3 дахь хэсэгт заасан үндэслэлээр хэрэгсэхгүй болсон гэмт хэрэг хасагдаагүй болно.

### 1.8. Гэмт хэрэг үйлдсэн газар

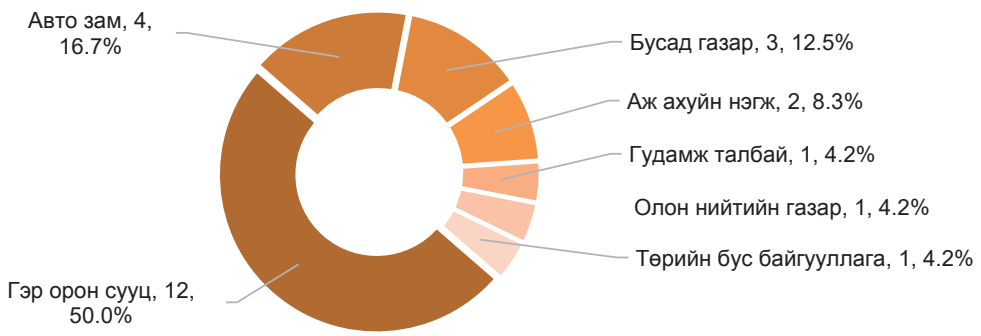


Өмнөх оны мөн үетэй харьцуулахад: Авто замд үйлдэгдсэн хэрэг 1 буюу 33.3 хувиар өсч, аж ахуйн нэгжид үйлдэгдсэн хэрэг 1 буюу 33.3, бусад газарт 3 буюу 50.0, гудамж талбайд 3 буюу 75.0 хувиар тус тус буурч, гэр, орон сууц, олон нийтийн газар, төрийн бус байгууллагад үйлдэгдсэн хэрэг тус тус өмнөх оны мөн үеийн түвшинд байна.

## Хоёр. Гэмт хэргийн илрүүлэлт

### 2.1. Гэмт хэргийн илрүүлэлтийн хувь

Багахангай дүүрэгт 45.8 хувьтай байгаа нь 16.4 нэгжээр өссөн.

Нийслэлийн илрүүлэлттэй харьцуулахад 17.0 нэгжээр их байна.

### 2.2. Хэрэг бүртгэлтийн хэрэг

Хэрэг бүртгэлтийн 24 хэрэг нээн шалгасан нь өмнөх оны мөн үетэй харьцуулбал 7 хэрэг буюу 41.2 хувиар, үүнээс 11 хэрэгт эрүүгийн хэрэг үүсгэж яллагдагчаар татсан нь өмнөх оны мөн үетэй харьцуулбал 6 буюу 2.2 дахин өсчээ.

## Гурав. Гэмт хэрэгт холбогдогч

### 3.1. Гэмт хэрэгт холбогдсон хүн

Нийт 14 хүн шалгагдсан нь өмнөх оны мөн үетэй харьцуулахад 36.4 хувиар буурсан.

Холбогдогчдын 1 буюу 7.1 хувийг эмэгтэй хүн эзэлж байгаа нь өмнөх оны мөн үеийнхээс 75.0 хувиар, 13 буюу 92.8 хувь нь эрэгтэй хүн байгаа нь өмнөх оны мөн үеийнхээс 27.8 хувиар буурч, 1 буюу 7.1 хувийг хүүхэд эзэлж байна.

### 3.2. Гэмт хэрэгт холбогдогчдын нас, хүйс, нийгмийн байдал

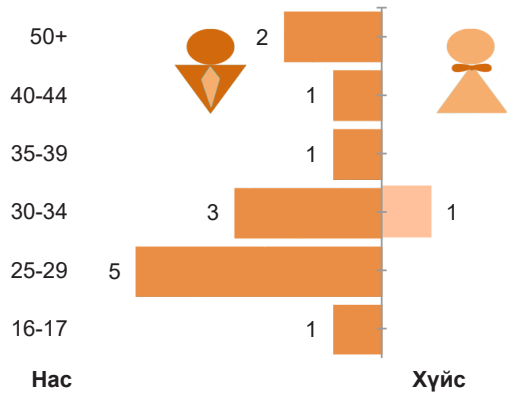


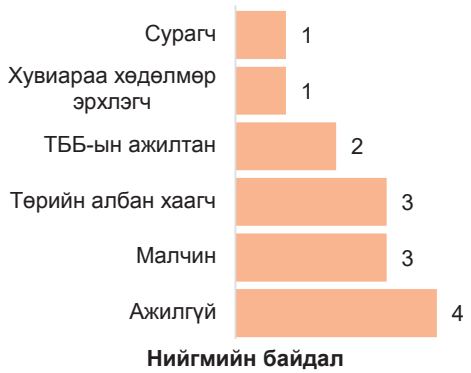

## Дөрөв. Гэмт хэргийн хохирогч, хохирол

### 4.1. Хохирсон хүн

Гэмт хэргийн улмаас 21 хүн хохирч, үүнээс 1 хүн нас барж, 9 хүн гэмтсэн нь өмнөх оны мөн үеийнхээс гэмтсэн хүн 7 буюу 43.7 хувиар буурсан байна.

### 4.2. Учирсан хохирол

Иргэнд учирсан 39.7 сая төгрөгийн хохирлын 84.0 хувийг нөхөн төлүүлжээ.

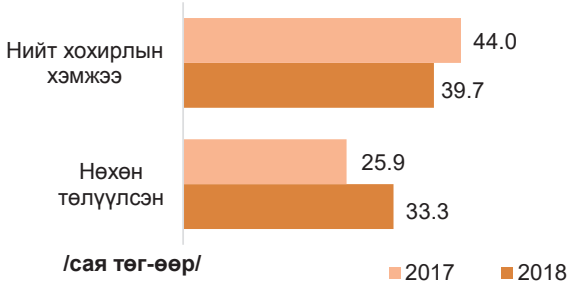


## Тав. Зөрчил

Багахангай дүүрэг дэх цагдаагийн хэлтсийн хэмжээнд нийт 13176 зөрчил шалгаж, 13171 зөрчлийг шийдвэрлэсэн нь өмнөх оны мөн үетэй харьцуулахад 3056 буюу 30.2 хувиар өссөн үзүүлэлттэй байна.

Нийт бүртгэгдсэн зөрчлийн 13040 буюу 98.9 хувийг замын хөдөлгөөний аюулгүй байдлын тухай хууль зөрчих, 10 буюу 0.1 хувийг олон нийтийн газарт зүй бусаар биеэ авч явах, 126 буюу 1.0 хувийг бусад зөрчил эзэлж байна.

Зөрчил гаргасан 13144 иргэнийг 373.5 сая төгрөгөөр торгох, 3 хүнийг баривчлах, 24 хүнийг торгож, тээврийн хэрэгсэл жолоодох эрх хасах шийтгэл тус тус ногдуулжээ.

Багахангай дүүрэгт нийт 164 хүн эрүүлжүүлэгдсэн нь өмнөх оны мөн үеэс 38 буюу 18.9 хувиар буурсан байна.

---oooOooo---

# НАЛАЙХ ДҮҮРЭГТ БҮРТГЭГДСЭН ГЭМТ ХЭРЭГ, ЗӨРЧЛИЙН НӨХЦӨЛ БАЙДАЛ

## Нэг. Бүртгэгдсэн гэмт хэрэг

### 1.1. Бүртгэгдсэн гомдол, мэдээлэл

Налайх дүүрэг дэх цагдаагийн хэлтэс 2018 онд иргэн, хуулийн этгээдээс 4125 гомдол, мэдээлэл хүлээн авч шалгаснаас 754 буюу 18.3 хувь нь гэмт хэргийн шинжтэй, 3371 буюу 81.7 хувь нь зөрчлийн шинжтэй гомдол мэдээлэл байна.

### 1.2. Бүртгэгдсэн нийт гэмт хэрэг

Нийт 420 гэмт хэрэг бүртгэгдсэн нь өмнөх оны мөн үеэс 27 хэргээр буюу 6.9 хувиар буурч, нийслэлд бүртгэгдсэн гэмт хэргийн 1.6 хувийг эзэлж байна.

Бүртгэгдсэн гэмт хэргийн тоо /сүүлийн 10 жилээр/

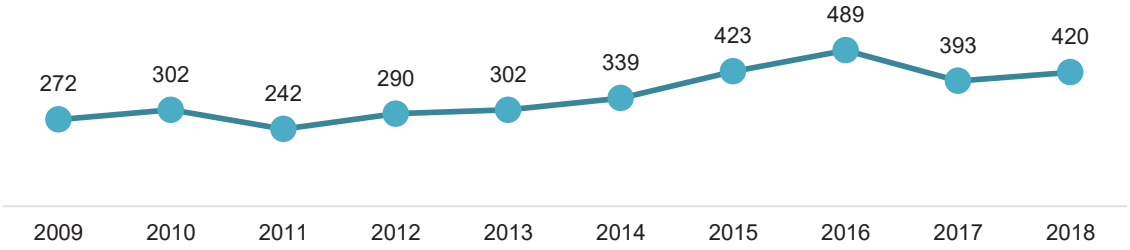


Сүүлийн 10 жилийн дунджаар жилд 347 гэмт хэрэг, сард 29 гэмт хэрэг, хоногт 1 гэмт хэрэг бүртгэгдсэн.

### 1.3. Бүртгэгдсэн гэмт хэрэг /хороодоор/

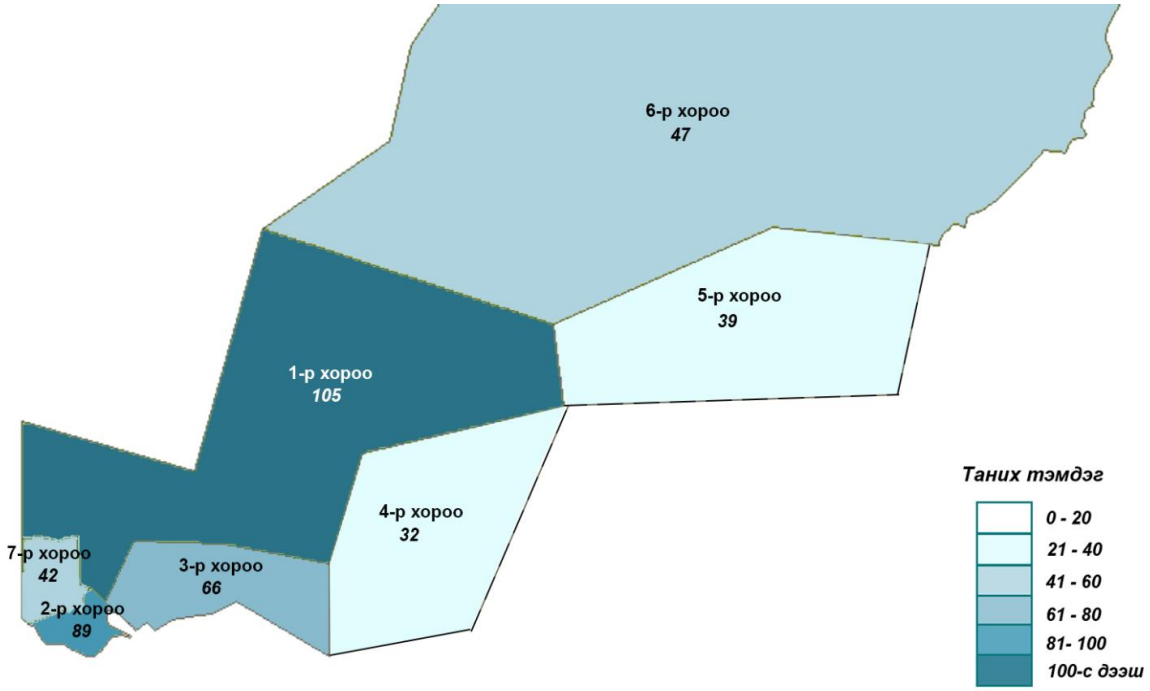

| № | Сум | 2017 | 2018 | Өсөлт, бууралт | |
|---|---|---|---|---|---|
| | | | | Тоо | Хувь |
| 1 | 1-р хороо | 91 | 105 | 14 | 15.4 |
| 2 | 2-р хороо | 99 | 89 | -10 | -10.1 |
| 3 | 3-р хороо | 68 | 66 | -2 | -2.9 |
| 4 | 4-р хороо | 26 | 32 | 6 | 23.1 |
| 5 | 5-р хороо | 24 | 39 | 15 | 62.5 |
| 6 | 6-р хороо | 45 | 47 | 2 | 4.4 |
| 7 | 7-р хороо | 40 | 42 | 2 | 5.0 |

### 1.4. Бүртгэгдсэн гэмт хэргийн ангилал

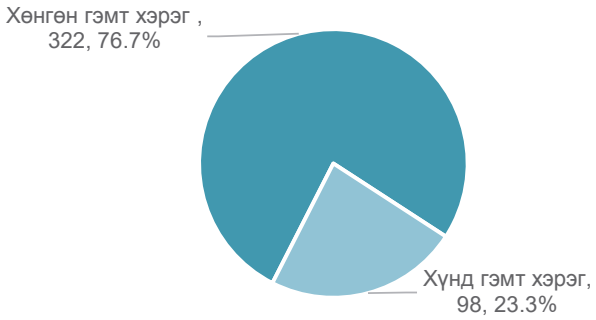


Өмнөх оны мөн үетэй харьцуулахад:
-хөнгөн гэмт хэрэг 28.8 хувиар,
-хүнд гэмт хэрэг 46.3 хувиар тус тус өссөн үзүүлэлттэй байна.

### 1.5. Тухайн сард бүртгэгдсэн гэмт хэрэг, нийслэлийн хэмжээний нийт гэмт хэрэгт эзлэх хувь[11]

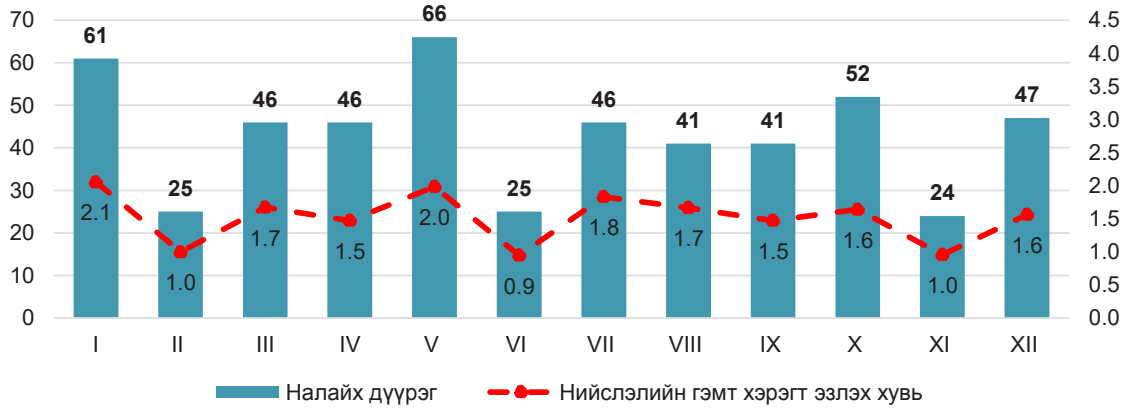


### 1.6. Нийт бүртгэгдсэн гэмт хэрэг /*Эрүүгийн хуулийн бүлгээр*/

| № | Гэмт хэргийн төрөл | Бүртгэгдсэн хэрэг | | Өсөлт, бууралтын хувь | Нийт гэмт хэрэгт эзлэх хувь |
|---|---|---|---|---|---|
| | | 2017 он | 2018 он | | |
| 1 | Хүний амьд явах эрхийн эсрэг гэмт хэрэг | 16 | 15 | -6.3 | 3.6 |
| | Үүнээс: Хүнийг алах | 6 | 4 | -33.3 | 1.0 |
| 2 | Хүний эрүүл мэндийн халдашгүй байдлын эсрэг | 154 | 161 | 4.5 | 38.3 |
| | Үүнээс: Гэр бүлийн хүчирхийлэл үйлдэх | 8 | 3 | -62.5 | 0.7 |

[11] Эрүүгийн хэрэг хянан шийдвэрлэх тухай хуулийн 1.5 дугаар зүйлийн 1.1, 1.4, 1.5 дахь хэсэгт заасан үндэслэлээр хаагдсан, мөн хуулийн 32.5 дугаар зүйлийн 1.1, 1.2, 1.3 дахь хэсэгт заасан үндэслэлээр хэрэгсэхгүй болсон гэмт хэрэг хасагдаагүй болно.

| | | | | | | |
|---|---|---|---|---|---|---|
| 3 | Хүний бэлгийн эрх чөлөө, халдашгүй байдлын эсрэг гэмт хэрэг | | 7 | 5 | -28.6 | 1.2 |
| | Үүнээс: Хүчиндэх | | 5 | 4 | -20.0 | 1.0 |
| 4 | Хүний халдашгүй, чөлөөтэй байх эрхийн эсрэг гэмт хэрэг | | 1 | - | - | - |
| 5 | Хүний хувийн, улс төрийн эрх, эрх чөлөөний эсрэг гэмт хэрэг | | 7 | - | - | - |
| 6 | Эрүүл мэндийн эсрэг гэмт хэрэг | | - | 1 | - | 0.2 |
| 7 | Өмчлөх эрхийн эсрэг гэмт хэрэг | | 159 | 193 | 21.4 | 46.0 |
| | Үүнээс | Хулгайлах | 117 | 135 | 15.4 | 32.1 |
| | | Залилах | 21 | 25 | 19.0 | 6.0 |
| | | Дээрэмдэх | 3 | 7 | 2.3 дахин | 1.7 |
| | | Мал хулгайлах | 10 | 10 | | 2.4 |
| 8 | Олон нийтийн аюулгүй байдал, ашиг сонирхлын эсрэг гэмт хэрэг | | 23 | - | - | - |
| 9 | Хэрэг шалган шийдвэрлэх ажиллагааны эсрэг гэмт хэрэг | | - | 6 | - | 1.4 |
| 10 | Авлигын эсрэг гэмт хэрэг | | 1 | 9 | 9.0 дахин | 2.1 |
| 11 | Нийтийн албаны ашиг сонирхлын эсрэг гэмт хэрэг | | 3 | 2 | -33.3 | 0.5 |
| 12 | Хүрээлэн байгаа орчны эсрэг | | 4 | 1 | -75.0 | 0.2 |
| 13 | Хөдөлгөөний аюулгүй байдал, тээврийн хэрэгслийн ашиглалтын журмын эсрэг гэмт хэрэг | | 18 | 22 | 22.2 | 5.3 |
| | Үүнээс: Автотээврийн хэрэгслийн хөдөлгөөний аюулгүй байдал, ашиглалтын журам зөрчих | | 18 | 21 | 16.7 | 5.0 |
| 14 | Цэргийн албаны эсрэг гэмт хэрэг | | - | 5 | - | 1.2 |

### 1.7. Гэмт хэргийн үйлдэгдсэн цаг, гараг

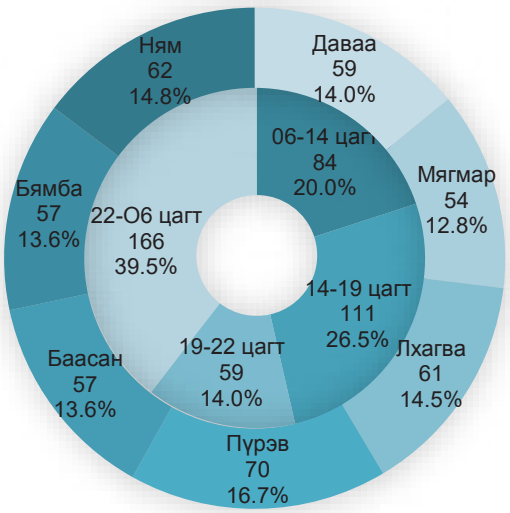


Өмнөх оны мөн үетэй харьцуулахад: Лхагва гарагт үйлдэгдсэн хэрэг 3 буюу 5.2, Пүрэв 19 буюу 37.3, Баасан 4 буюу 7.5, Бямба 15 буюу 35.7, Ням 15 буюу 31.9 хувиар тус тус өсч, Даваа гарагт үйлдэгдсэн хэрэг 17 буюу 22.4, Мягмар гарагт 12 буюу 18.2 хувиар тус тус буурчээ.

Хэргийг цагаар нь авч үзвэл: 06 - 14 цагийн хооронд үйлдэгдсэн хэрэг 7 буюу 9.1, 22-06 цагийн хооронд 55 буюу 49.5 хувиар тус тус өсч, 14-19 цагийн хооронд үйлдэгдсэн хэрэг 26 буюу 30.6, 19-22 цагийн хооронд 9 буюу 7.5 хувиар тус тус буурсан үзүүлэлттэй байна.

### 1.8. Гэмт хэрэг үйлдсэн газар




Өмнөх оны мөн үетэй харьцуулахад: Авто замд үйлдэгдсэн хэрэг 1 буюу 5.0, аж ахуйн нэгж байгууллагад 7 буюу 31.8, гудамж талбайд 19 буюу 37.3 хувиар, төрийн байгууллагад 15 буюу 3.1 дахин тус тус өсч, гэр орон сууцанд үйлдэгдсэн хэрэг 5 буюу 3.2, олон нийтийн газарт 4 буюу 6.7, бусад газарт 6 буюу 7.8 хувиар тус тус буурч, нийтийн тээвэр, төрийн бус байгууллагад үйлдэгдсэн хэрэг өмнөх оны мөн үеийн түвшинд байна.

## Хоёр. Гэмт хэргийн илрүүлэлт

### 2.1. Гэмт хэргийн илрүүлэлтийн хувь

Налайх дүүрэгт 42.4 хувьтай байгаа нь өмнөх оны мөн үеийнхээс 3.4 нэгжээр өссөн.

Нийслэлийн илрүүлэлттэй харьцуулахад 13.6 нэгжээр их байна.

### 2.2. Хэрэг бүртгэлтийн хэрэг нээсэн

Хэрэг бүртгэлтийн 394 хэрэг нээн шалгасан нь өмнөх оны мөн үетэй харьцуулбал 122 хэрэг буюу 44.9 хувиар, үүнээс 167 хэрэгт эрүүгийн хэрэг үүсгэж яллагдагчаар татсан нь өмнөх оны мөн үетэй харьцуулбал 61 буюу 57.5 хувиар тус тус өсчээ.

## Гурав. Гэмт хэрэгт холбогдогч

### 3.1. Гэмт хэрэгт холбогдсон хүн

Нийт 244 хүн шалгагдсан нь өмнөх оны мөн үетэй харьцуулахад 2.0 хувиар буурсан. Холбогдогчдын 24 буюу 9.8 хувийг эмэгтэй хүн эзэлж байгаа нь өмнөх оны мөн үеийнхээс 33.3 хувиар буурч, 220 буюу 90.2 хувь нь эрэгтэй хүн байгаа нь өмнөх оны мөн үеийнхээс 3.3 хувь, 11 буюу 4.5 хувийг хүүхэд эзэлж байгаа нь өмнөх оны мөн үетэй харьцуулахад 83.3 хувиар тус тус өссөн байна.

### 3.2. Гэмт хэрэгт холбогдогчдын нас, хүйс, нийгмийн байдал

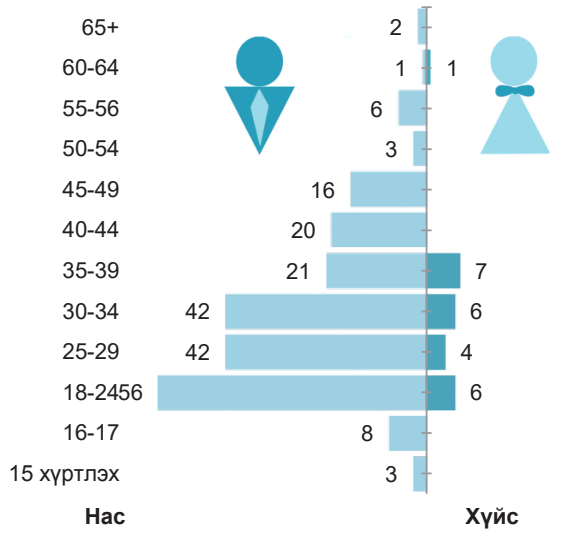


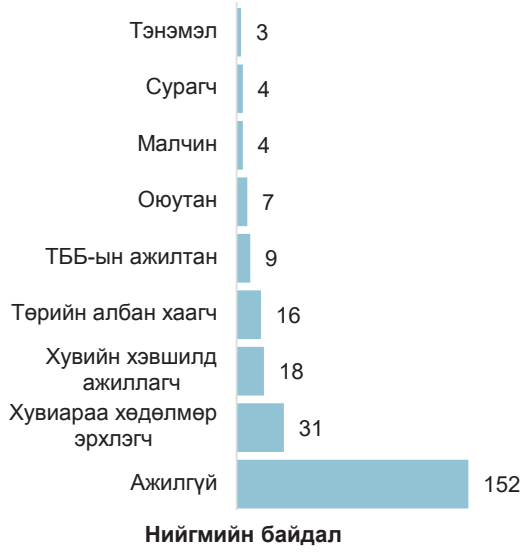


**Дөрөв. Гэмт хэргийн хохирогч, хохирол**

### 4.1. Хохирсон хүн, хуулийн этгээд

Гэмт хэргийн улмаас 407 хүн, 1 хуулийн этгээд хохирч үүнээс 25 хүн нас барж, 180 хүн гэмтсэн нь өмнөх оны мөн үетэй харьцуулбал, нас барсан хүн 8 буюу 47.1 хувиар өсч, гэмтсэн хүн 12 буюу 6.3 хувиар буурсан байна.

### 4.2. Учирсан хохирол

Иргэн, хуулийн этгээдэд учирсан 824.5 сая төгрөгийн хохирлын 55.5 хувийг нөхөн төлүүлж 10.0 сая төгрөгийн хөрөнгө битүүмжилжээ.

**Тав. Зөрчил**

Налайх дүүрэг дэх цагдаагийн хэлтсийн хэмжээнд нийт 19949 зөрчил шалгаж, 19849 зөрчлийг шийдвэрлэсэн нь өмнөх оны мөн үетэй харьцуулахад 5496 буюу 38.3 хувиар өссөн үзүүлэлттэй байна.

Нийт бүртгэгдсэн зөрчлийн 19298 буюу 96.7 хувийг замын хөдөлгөөний аюулгүй байдлын тухай хууль зөрчих, 104 буюу 0.5 хувийг олон нийтийн газарт зүй бусаар биеэ авч явах, 18 буюу 0.1 хувийг гэр бүлийн хүчирхийлэлтэй тэмцэх тухай хууль зөрчих, 529 буюу 2.7 хувийг бусад зөрчил эзэлж байна.

Зөрчил гаргасан 19329 иргэн, 1 хуулийн этгээдийг 826.9 сая төгрөгөөр торгох, 50 хүнийг баривчлах, 469 хүнийг торгож, тээврийн хэрэгсэл жолоодох эрх хасах шийтгэл тус тус ногдуулжээ.

Налайх дүүрэг дэх цагдаагийн хэлтэст нийт 3343 хүн эрүүлжүүлэгдсэн нь өмнөх оны мөн үеэс 523 буюу 18.5 хувиар өссөн байна.

---oooOooo---

# ГУРАВ. ОРОН НУТАГТ БҮРТГЭГДСЭН ГЭМТ ХЭРЭГ, ЗӨРЧЛИЙН НӨХЦӨЛ БАЙДАЛ

## Нэг. Бүртгэгдсэн гэмт хэрэг

### 1.1. Бүртгэгдсэн гомдол, мэдээлэл

Орон нутгийн цагдаагийн байгууллагуудад 2018 онд иргэн, хуулийн этгээдээс 61273 гомдол, мэдээлэл хүлээн авч шалгаснаас 17320 буюу 28.3 хувь нь гэмт хэргийн шинжтэй, 43953 буюу 71.7 хувь нь зөрчлийн шинжтэй гомдол мэдээлэл байна.

### 1.2. Бүртгэгдсэн нийт гэмт хэрэг

Нийт 10504 гэмт хэрэг бүртгэгдсэн нь өмнөх оны мөн үеэс 231 хэргээр буюу 2.2 хувиар өсч, улсын хэмжээнд бүртгэгдсэн гэмт хэргийн 29.0 хувийг эзэлж байна.

**Бүртгэгдсэн гэмт хэргийн тоо /сүүлийн 10 жилээр/**

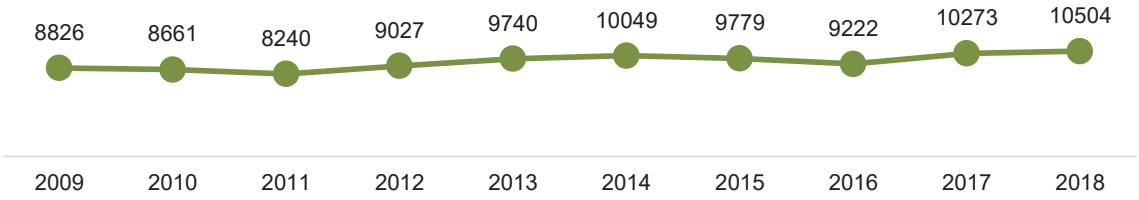


Сүүлийн 10 жилийн дунджаар жилд 9432 гэмт хэрэг, сард 786 гэмт хэрэг, хоногт 26 гэмт хэрэг бүртгэгдсэн.

### 1.3. Бүртгэгдсэн гэмт хэрэг /аймгаар/

| № | Газар хэлтэс | 2017 | 2018 | Өсөлт, бууралт | |
|---|---|---|---|---|---|
| | | | | Тоо | Хувь |
| 1 | Архангай | 514 | 519 | 5 | 1.0 |
| 2 | Баян-Өлгий | 319 | 318 | -1 | -0.3 |
| 3 | Баянхонгор | 563 | 581 | 18 | 3.2 |
| 4 | Булган | 362 | 344 | -18 | -5.0 |

| | | | | | |
|---|---|---|---|---|---|
| 5 | Говь-Алтай | 200 | 203 | 3 | 1.5 |
| 6 | Говьсүмбэр | 171 | 176 | 5 | 2.9 |
| 7 | Дархан-Уул | 768 | 818 | 50 | 6.5 |
| 8 | Дорноговь | 654 | 517 | -137 | -20.9 |
| 9 | Дорнод | 582 | 602 | 20 | 3.4 |
| 10 | Дундговь | 216 | 266 | 50 | 23.1 |
| 11 | Завхан | 221 | 235 | 14 | 6.3 |
| 12 | Орхон | 881 | 794 | -87 | -9.9 |
| 13 | Өвөрхангай | 492 | 670 | 178 | 36.2 |
| 14 | Өмнөговь | 462 | 429 | -33 | -7.1 |
| 15 | Сүхбаатар | 338 | 366 | 28 | 8.3 |
| 16 | Сэлэнгэ | 729 | 779 | 50 | 6.9 |
| 17 | Төв | 810 | 779 | -31 | -3.8 |
| 18 | Увс | 356 | 332 | -24 | -6.7 |
| 19 | Ховд | 433 | 363 | -70 | -16.2 |
| 20 | Хөвсгөл | 749 | 787 | 38 | 5.1 |
| 21 | Хэнтий | 453 | 626 | 173 | 38.2 |

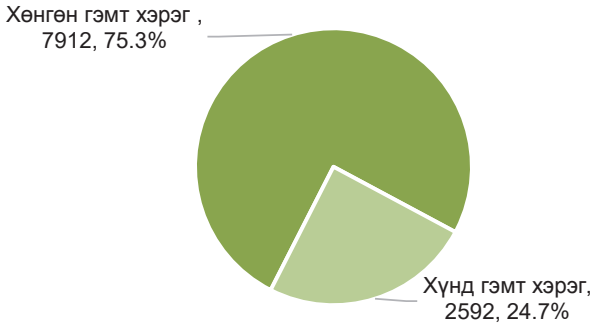


### 1.4. Бүртгэгдсэн гэмт хэргийн ангилал

Өмнөх оны мөн үеэтэй харьцуулахад:
-хөнгөн гэмт хэрэг 19.8 хувиар,
-хүнд гэмт хэрэг 54.7 хувиар тус тус өссөн үзүүлэлттэй байна.

### 1.5. Тухайн сард бүртгэгдсэн гэмт хэрэг, улсын хэмжээний нийт гэмт хэрэгт эзлэх хувь[12]

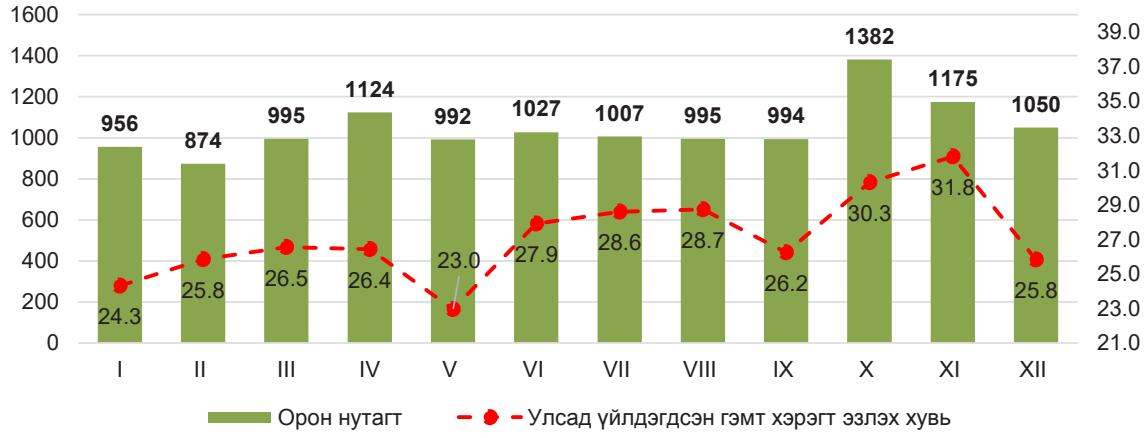


[12] Эрүүгийн хэрэг хянан шийдвэрлэх тухай хуулийн 1.5 дугаар зүйлийн 1.1, 1.4, 1.5 дахь хэсэгт заасан үндэслэлээр хаагдсан, мөн хуулийн 32.5 дугаар зүйлийн 1.1, 1.2, 1.3 дахь хэсэгт заасан үндэслэлээр хэрэгсэхгүй болсон гэмт хэрэг хасагдаагүй болно.

### 1.6. Нийт бүртгэгдсэн гэмт хэрэг /*Эрүүгийн хуулийн бүлгээр*/

| № | Гэмт хэргийн төрөл | | Бүртгэгдсэн хэрэг | | Өсөлт, бууралтын хувь | Нийт гэмт хэрэгт эзлэх хувь |
|---|---|---|---|---|---|---|
| | | | 2017 он | 2018 он | | |
| 1 | Хүний амьд явах эрхийн эсрэг гэмт хэрэг | | 243 | 281 | 15.6 | 2.7 |
| | Үүнээс: Хүнийг алах | | 71 | 82 | 15.5 | 0.8 |
| 2 | Хүний эрүүл мэндийн халдашгүй байдлын эсрэг | | 3406 | 3254 | -4.5 | 31.0 |
| | Үүнээс: Гэр бүлийн хүчирхийлэл үйлдэх | | 71 | 105 | 47.9 | 1.0 |
| 3 | Хүний бэлгийн эрх чөлөө, халдашгүй байдлын эсрэг гэмт хэрэг | | 276 | 305 | 10.5 | 2.9 |
| | Үүнээс: Хүчиндэх | | 182 | 249 | 36.8 | 2.4 |
| 4 | Хүний халдашгүй, чөлөөтэй байх эрхийн эсрэг гэмт хэрэг | | 14 | 22 | 57.1 | 0.2 |
| 5 | Хүний хувийн, улс төрийн эрх, эрх чөлөөний эсрэг гэмт хэрэг | | 9 | - | - | - |
| 6 | Эрүүл мэндийн эсрэг гэмт хэрэг | | 10 | 10 | 0.0 | 0.1 |
| 7 | Хүүхдийн эсрэг гэмт хэрэг | | 4 | 2 | -50.0 | 0.0 |
| 8 | Өмчлөх эрхийн эсрэг гэмт хэрэг | | 4545 | 4987 | 9.7 | 47.5 |
| | Үүнээс | Хулгайлах | 2729 | 2789 | 2.2 | 26.6 |
| | | Залилах | 330 | 623 | 88.8 | 5.9 |
| | | Дээрэмдэх | 152 | 137 | -9.9 | 1.3 |
| | | Мал хулгайлах | 820 | 1003 | 22.3 | 9.5 |
| 9 | Эдийн засгийн эсрэг гэмт хэрэг | | 95 | 68 | -28.4 | 0.6 |
| 10 | Үндэсний аюулгүй байдлын эсрэг гэмт хэрэг | | 24 | 58 | 2.4 дахин | 0.6 |
| 11 | Олон нийтийн аюулгүй байдал, ашиг сонирхлын эсрэг гэмт хэрэг | | 291 | 88 | -69.8 | 0.8 |
| 12 | Хэрэг шалган шийдвэрлэх ажиллагааны эсрэг гэмт хэрэг | | 41 | 67 | 63.4 | 0.6 |
| 13 | Авлигын эсрэг гэмт хэрэг | | 52 | 192 | 3.7 дахин | 1.8 |
| 14 | Нийтийн албаны ашиг сонирхлын эсрэг гэмт хэрэг | | 96 | 99 | 3.1 | 1.0 |
| 15 | Хүрээлэн байгаа орчны эсрэг | | 289 | 346 | 19.7 | 3.3 |
| 16 | Соёлын өвийн эсрэг гэмт хэрэг | | - | 2 | - | 0.02 |
| 17 | Цахим мэдээллийн аюулгүй байдлын эсрэг гэмт хэрэг | | 1 | 2 | 2.0 дахин | 0.02 |
| 18 | Хөдөлгөөний аюулгүй байдал, тээврийн хэрэгслийн ашиглалтын журмын эсрэг гэмт хэрэг | | 872 | 714 | -18.1 | 6.8 |
| | Үүнээс: Автотээврийн хэрэгслийн хөдөлгөөний аюулгүй байдал, ашиглалтын журам зөрчих | | 782 | 704 | -10.0 | 6.7 |
| 19 | Цэргийн албаны эсрэг гэмт хэрэг | | 5 | 7 | 40.0 | 0.1 |

### 1.7. Гэмт хэргийн үйлдэгдсэн цаг, гараг

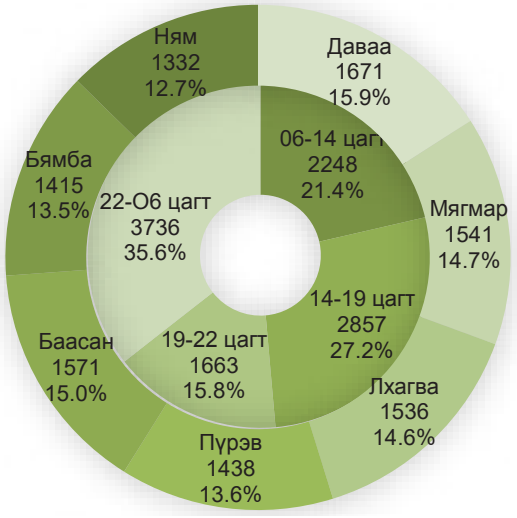


Өмнөх оны мөн үетэй харьцуулахад: Даваа гарагт үйлдэгдсэн хэрэг 139 буюу 9.1, Мягмар гарагт 26 буюу 1.7, Баасан гарагт 72 буюу 4.8, Бямба гарагт 79 буюу 5.9 хувиар тус тус өсч, Лхагва гарагт 17 буюу 1.1, Пүрэв гарагт 17 буюу 1.2, Ням гарагт 51 буюу 3.7 хувиар тус тус буурчээ.

Хэргийг цагаар нь авч үзвэл: 06 -14 цагийн хооронд үйлдэгдсэн хэрэг 259 буюу 13.0, 14-19 цагийн хооронд 147 буюу 5.4 хувиар тус тус өсч, 19-22 цагийн хооронд 45 буюу 2.6, 22-06 цагийн хооронд 130 буюу 3.4 хувиар тус тус буурсан үзүүлэлттэй байна.

### 1.8. Гэмт хэрэг үйлдсэн газар

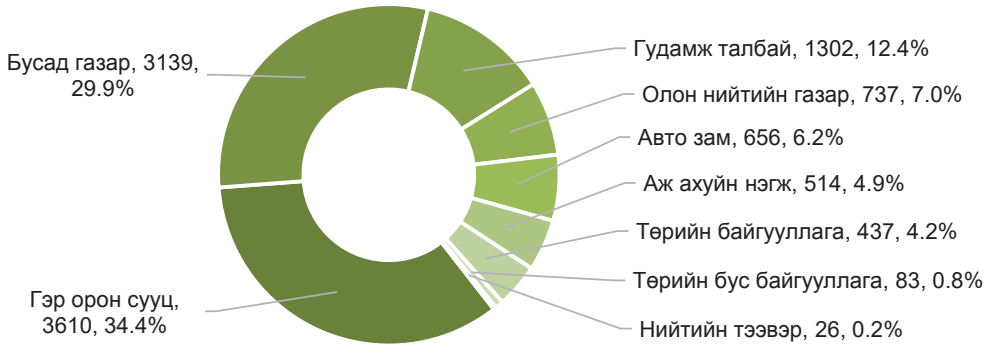


Өмнөх оны мөн үетэй харьцуулахад: Гэр орон сууцанд үйлдэгдсэн хэрэг 14 буюу 0.4, аж ахуйн нэгж, байгууллагад 46 буюу 9.8, бусад газарт 423 буюу 15.6, төрийн байгууллагад 180 буюу 70.0 хувиар тус тус өсч, төрийн бус байгууллагад үйлдэгдсэн хэрэг 8 буюу 8.8, олон нийтийн газарт 80 буюу 9.8, гудамж талбайд 170 буюу 11.5, авто замд 159 буюу 19.5, нийтийн тээвэрт 15 буюу 36.6 хувиар тус тус буурсан байна.

## Хоёр. Гэмт хэргийн илрүүлэлт

### 2.1. Гэмт хэргийн илрүүлэлтийн хувь

Орон нутагт 56.0 хувьтай байгаа нь өмнөх оны мөн үеийнхээс 8.2 нэгжээр буурсан.

Улсын хэмжээний илрүүлэлттэй харьцуулахад 20.0 нэгжээр их байна.

### 2.2. Хэрэг бүртгэлтийн хэрэг

Хэрэг бүртгэлтийн 8944 хэрэг нээн шалгасан өмнөх оны мөн үетэй харьцуулбал 2417 хэрэг буюу 37.0 хувиар, үүнээс 5006 хэрэгт эрүүгийн хэрэг үүсгэж яллагдагчаар татсан нь өмнөх оны мөн үетэй харьцуулбал 1432 буюу 40.1 хувиар тус тус өсчээ.

## Гурав. Гэмт хэрэгт холбогдогч

### 3.1. Гэмт хэрэгт холбогдсон хүн

Нийт 7511 хүн шалгагдсан нь өмнөх оны мөн үетэй харьцуулахад 11.5 хувиар буурсан. Холбогдогчдын 783 буюу 10.4 хувийг эмэгтэй хүн эзэлж байгаа нь өмнөх оны мөн үеийнхээс 18.6 хувиар, 6728 буюу 89.6 хувь нь эрэгтэй хүн байгаа нь өмнөх оны мөн үеийнхээс 10.6 хувиар, 461 буюу 6.1 хувийг хүүхэд эзэлж байгаа нь өмнөх оны мөн үетэй харьцуулахад 12.2 хувиар тус тус буурсан байна.

### 3.2. Гэмт хэрэгт холбогдогчдын нас, хүйс, нийгмийн байдал

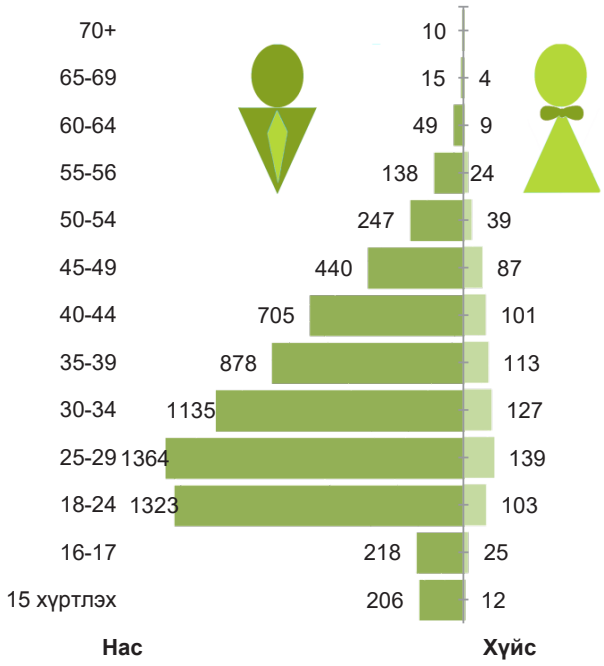

## Дөрөв. Гэмт хэргийн хохирогч, хохирол

### 4.1. Хохирсон хүн, хуулийн этгээд

Гэмт хэргийн улмаас 10246 хүн, 38 хуулийн этгээд хохирч, үүнээс 519 хүн нас барж, 3892 хүн гэмтсэн нь өмнөх оны мөн үетэй харьцуулбал, нас барсан хүн 106 буюу 17.0 хувиар, гэмтсэн хүн 513 буюу 11.6 хувиар тус тус буурсан байна.

### 4.2. Учирсан хохирол

Иргэн, хуулийн этгээдэд учирсан 30957.4 сая төгрөгийн хохирлын 13364.3 сая төгрөг буюу 43.2 хувийг нөхөн төлүүлж, 10407.2 сая төгрөгийн хөрөнгө битүүмжилжээ.

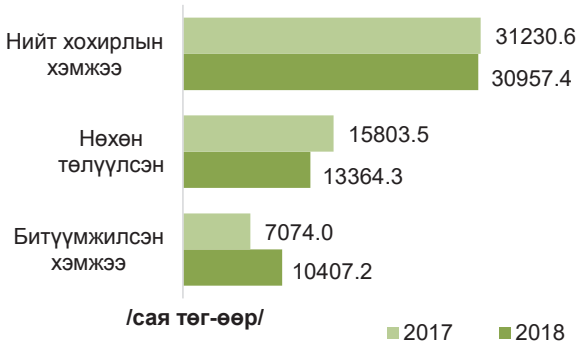

## Тав. Зөрчил

Орон нутгийн хэмжээнд нийт 444356 зөрчил шалгаж, 442104 зөрчлийг шийдвэрлэсэн нь өмнөх оны мөн үетэй харьцуулахад 77953 буюу 21.4 хувиар өссөн үзүүлэлттэй байна.

Нийт бүртгэгдсэн зөрчлийн 417759 буюу 94.0 хувийг замын хөдөлгөөний аюулгүй байдлын тухай хууль зөрчих, 8611 буюу 1.9 хувийг олон нийтийн газарт зүй бусаар биеэ авч явах, 2473 буюу 0.6 хувийг гэр бүлийн хүчирхийлэлтэй тэмцэх тухай хууль зөрчих, 15513 буюу 3.5 хувийг бусад зөрчил эзэлж байна.

Зөрчил гаргасан 423916 иргэн, 73 хуулийн этгээдийг 20.033.6 сая төгрөгөөр торгох, 6919 хүнийг баривчлах, 11196 хүнийг торгож, тээврийн хэрэгсэл жолоодох эрх хасах шийтгэл тус тус ногдуулжээ.

Орон нутагт нийт 29758 хүн эрүүлжүүлэгдсэн нь өмнөх оны мөн үеэс 4438 буюу 13.0 хувиар буурсан байна.

---oooOooo---

# АРХАНГАЙ АЙМАГТ БҮРТГЭГДСЭН ГЭМТ ХЭРЭГ, ЗӨРЧЛИЙН НӨХЦӨЛ БАЙДАЛ

## Нэг. Бүртгэгдсэн гэмт хэрэг

### 1.1. Бүртгэгдсэн гомдол, мэдээлэл

Архангай аймаг дахь цагдаагийн газар 2018 он иргэн, хуулийн этгээдээс 1767 гомдол, мэдээлэл хүлээн авч шалгаснаас 802 буюу 45.4 хувь нь гэмт хэргийн шинжтэй, 965 буюу 54.6 хувь нь зөрчлийн шинжтэй гомдол мэдээлэл байна.

### 1.2. Бүртгэгдсэн нийт гэмт хэрэг

Нийт 519 гэмт хэрэг бүртгэгдсэн нь өмнөх оны мөн үеэс гэмт хэрэг 5 буюу 1.0 хувиар өсч, орон нутагт бүртгэгдсэн гэмт хэргийн 4.9 хувийг эзэлж байна.

**Бүртгэгдсэн гэмт хэргийн тоо /сүүлийн 10 жилээр/**

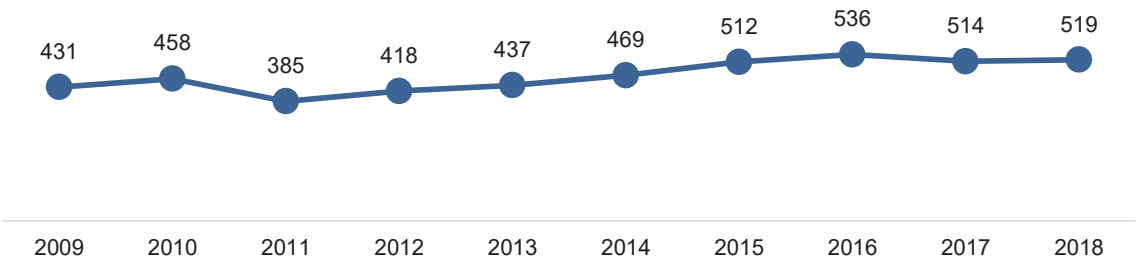


Сүүлийн 10 жилийн дунджаар жилд 468 гэмт хэрэг, сард 39 гэмт хэрэг, хоногт 1 гэмт хэрэг бүртгэгдсэн.

### 1.3. Бүртгэгдсэн гэмт хэрэг /сумдаар/

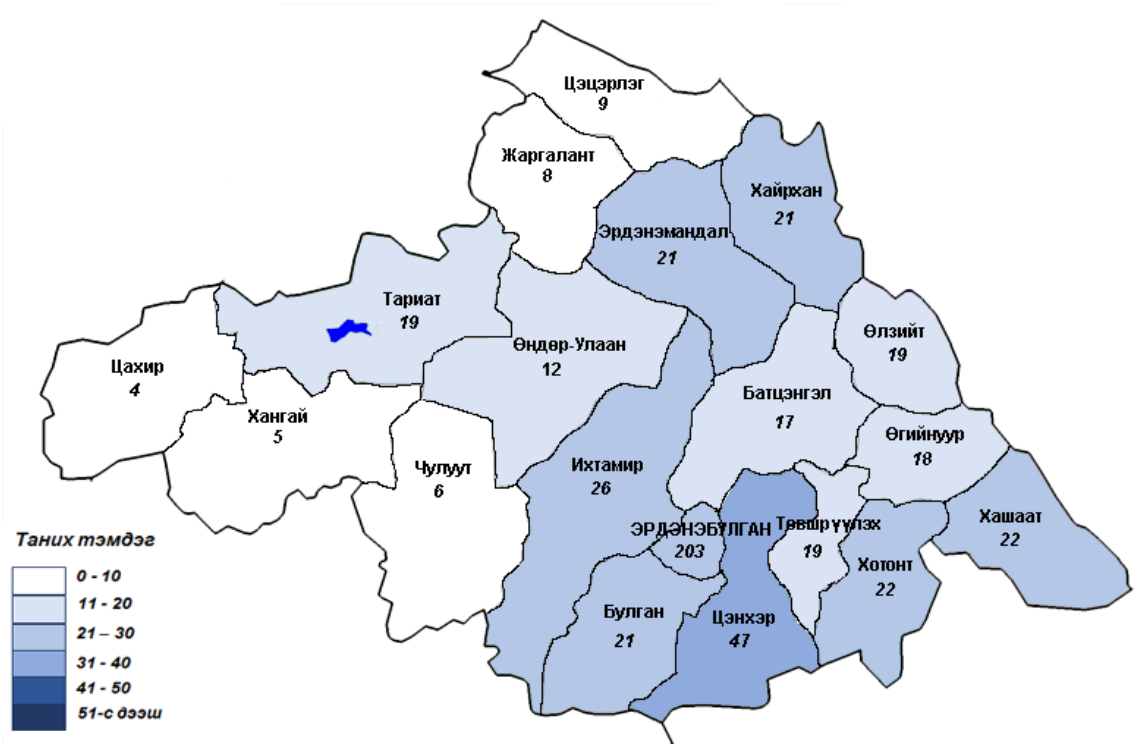

| № | Сум | 2017 | 2018 | Өсөлт, бууралт | |
|---|---|---|---|---|---|
| | | | | Тоо | Хувь |
| 1 | Батцэнгэл сум | 15 | 17 | 2 | 13.3 |
| 2 | Булган сум | 11 | 21 | 10 | 90.9 |
| 3 | Жаргалант сум | 11 | 8 | -3 | -27.3 |
| 4 | Их тамир сум | 26 | 26 | 0 | 0.0 |
| 5 | Өгийнуур сум | 29 | 18 | -11 | -37.9 |
| 6 | Өлзийт сум | 18 | 19 | 1 | 5.6 |
| 7 | Өндөр улаан сум | 22 | 12 | -10 | -45.5 |
| 8 | Тариат сум | 16 | 19 | -3 | 18.8 |
| 9 | Төвшрүүлэх сум | 17 | 19 | 2 | 11.8 |
| 10 | Хайрхан сум | 16 | 21 | 5 | 31.3 |
| 11 | Хангай сум | 10 | 5 | -5 | -50.0 |
| 12 | Хашаат сум | 18 | 22 | 4 | 22.2 |
| 13 | Хотонт сум | 25 | 22 | -3 | -12.0 |
| 14 | Цахир сум | 7 | 4 | -3 | -42.9 |
| 15 | Цэнхэр сум | 29 | 47 | 18 | 62.1 |
| 16 | Цэцэрлэг сум | 21 | 9 | -12 | -57.1 |
| 17 | Чулуут сум | 38 | 6 | -32 | -84.2 |
| 18 | Эрдэнэбулган сум | 162 | 203 | 41 | 25.3 |
| 19 | Эрдэнэмандал сум | 23 | 21 | -2 | -8.7 |

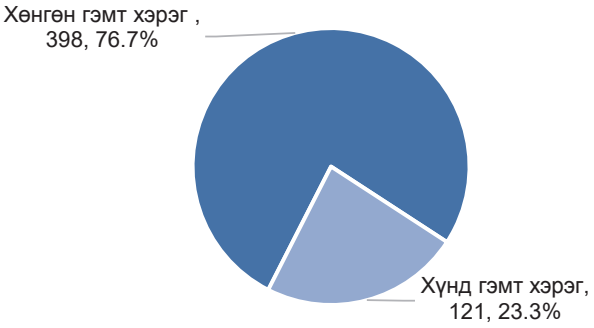


### 1.4. Бүртгэгдсэн гэмт хэргийн ангилал

Өмнөх оны мөн үетэй харьцуулахад:

- хөнгөн гэмт хэрэг 39.2 хувиар,
- хүнд гэмт хэрэг 34.4 хувиар тус тус өссөн үзүүлэлттэй байна.

### 1.5. Тухайн сард бүртгэгдсэн гэмт хэрэг, орон нутгийн нийт гэмт хэрэгт эзлэх хувь[13]

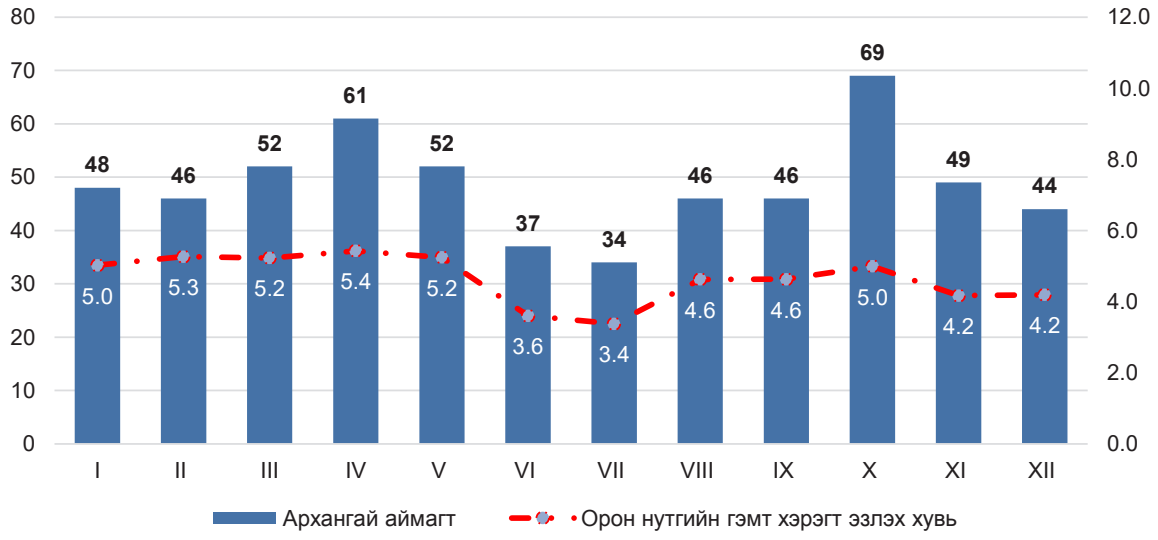


[13] Эрүүгийн хэрэг хянан шийдвэрлэх тухай хуулийн 1.5 дугаар зүйлийн 1.1, 1.4, 1.5 дахь хэсэгт заасан үндэслэлээр хаагдсан, мөн хуулийн 32.5 дугаар зүйлийн 1.1, 1.2, 1.3 дахь хэсэгт заасан үндэслэлээр хэрэгсэхгүй болсон гэмт хэрэг хасагдаагүй болно.

### 1.6. Нийт бүртгэгдсэн гэмт хэрэг /*Эрүүгийн хуулийн бүлгээр*/

| № | Гэмт хэргийн төрөл | | Бүртгэгдсэн хэрэг | | Өсөлт, бууралтын хувь | Нийт гэмт хэрэгт эзлэх хувь |
|---|---|---|---|---|---|---|
| | | | 2017 он | 2018 он | | |
| 1 | Хүний амьд явах эрхийн эсрэг гэмт хэрэг | | 4 | 5 | 25.0 | 1.0 |
| | Үүнээс: Хүнийг алах | | 1 | 4 | 4.0 дахин | 0.8 |
| 2 | Хүний эрүүл мэндийн халдашгүй байдлын эсрэг | | 158 | 176 | 11.4 | 33.9 |
| | Үүнээс: Гэр бүлийн хүчирхийлэл үйлдэх | | 5 | 7 | 40.0 | 1.3 |
| 3 | Хүний бэлгийн эрх чөлөө, халдашгүй байдлын эсрэг гэмт хэрэг | | 9 | 12 | 33.3 | 2.3 |
| | Үүнээс: Хүчиндэх | | 6 | 12 | 2.0 дахин | 2.3 |
| 4 | Хүний халдашгүй, чөлөөтэй байх эрхийн эсрэг гэмт хэрэг | | 1 | 3 | 3.0 дахин | 0.5 |
| 5 | Хүний хувийн, улс төрийн эрх, эрх чөлөөний эсрэг | | 1 | - | - | - |
| 6 | Эрүүл мэндийн эсрэг гэмт хэрэг | | - | 1 | - | 0.2 |
| 7 | Өмчлөх эрхийн эсрэг гэмт хэрэг | | 262 | 244 | -6.9 | 47.0 |
| | Үүнээс | Хулгайлах | 153 | 109 | -28.8 | 21.0 |
| | | Залилах | 14 | 26 | 85.7 | 5.0 |
| | | Дээрэмдэх | 3 | 3 | - | 0.6 |
| | | Мал хулгайлах | 74 | 91 | 23.0 | 17.5 |
| 8 | Эдийн засгийн эсрэг гэмт хэрэг | | 3 | 2 | -33.3 | 0.4 |
| 9 | Олон нийтийн аюулгүй байдал, ашиг сонирхлын эсрэг гэмт хэрэг | | 8 | 2 | -75.0 | 0.4 |
| 10 | Хэрэг шалган шийдвэрлэх ажиллагааны эсрэг гэмт хэрэг | | 2 | 1 | -50.0 | 0.2 |
| 11 | Авлигын эсрэг гэмт хэрэг | | 5 | 12 | 2.4 дахин | 2.3 |
| 12 | Нийтийн албаны ашиг сонирхлын эсрэг гэмт хэрэг | | 2 | 5 | 2.5 дахин | 1.0 |
| 13 | Хүрээлэн байгаа орчны эсрэг | | 15 | 18 | 20.0 | 3.5 |
| 14 | Соёлын өвийн эсрэг гэмт хэрэг | | - | 1 | - | 0.2 |
| 15 | Цахим мэдээллийн аюулгүй байдлын эсрэг гэмт хэрэг | | - | 1 | - | 0.2 |
| 16 | Хөдөлгөөний аюулгүй байдал, тээврийн хэрэгслийн ашиглалтын журмын эсрэг гэмт хэрэг | | 44 | 36 | -18.2 | 6.9 |
| | Үүнээс: Автотээврийн хэрэгслийн хөдөлгөөний аюулгүй байдал, ашиглалтын журам зөрчих | | 40 | 34 | -15.0 | 6.6 |

### 1.7. Гэмт хэргийн үйлдэгдсэн цаг, гараг

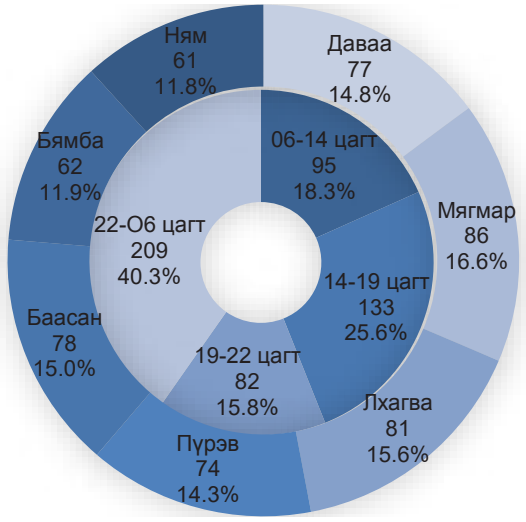


Өмнөх оны мөн үетэй харьцуулахад: Мягмар гарагт үйлдэгдсэн хэрэг 20 буюу 30.3, Лхагва гарагт 3 буюу 3.8, Баасан гарагт 8 буюу 11.4, Ням гарагт 7 буюу 13.0 хувиар тус тус өсч, Даваа гарагт үйлдэгдсэн хэрэг 4 буюу 4.9, Пүрэв гарагт 16 буюу 17.8, Бямба гарагт 13 буюу 17.3 хувиар тус тус буурчээ.

Хэргийг цагаар нь авч үзвэл: 06 -14 цагийн хооронд үйлдэгдсэн хэрэг 21 буюу 28.4, 14-19 цагийн хооронд 5 буюу 3.9, 19-22 цагийн хооронд 16 буюу 24.2 хувиар өсч, 22-06 цагийн хооронд 37 буюу 15.0 хувиар буурсан үзүүлэлттэй байна.

### 1.8. Гэмт хэрэг үйлдсэн газар

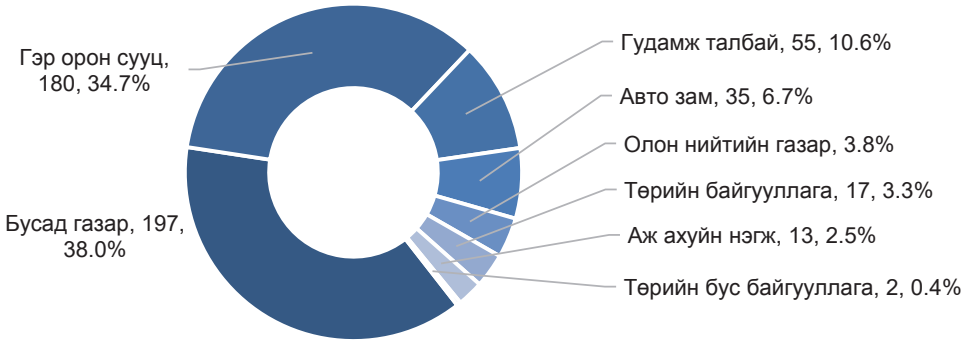


Өмнөх оны мөн үетэй харьцуулахад: Төрийн байгууллагад үйлдэгдсэн хэрэг 1 буюу 6.3, бусад газарт 45 буюу 29.6 хувиар өсч, гэр орон сууцанд үйлдэгдсэн хэрэг 6 буюу 3.2, гудамж талбайд 5 буюу 8.3, авто замд 5 буюу 12.5, аж ахуйн нэгж, байгууллагад 4 буюу 23.5, олон нийтийн газарт 21 буюу 51.2 хувиар тус тус буурч, төрийн бус байгууллагад мөн үеийн түвшинд.

## Хоёр. Гэмт хэргийн илрүүлэлт

### 2.1. Гэмт хэргийн илрүүлэлтийн хувь

Архангай аймагт 53.1 хувьтай байгаа нь өмнөх оны мөн үеийнхээс орон нутагт 7.1 нэгжээр өссөн.

Орон нутгийн илрүүлэлттэй харьцуулахад 2.9 нэгжээр бага байна.

### 2.2. Хэрэг бүртгэлтийн хэрэг

Хэрэг бүртгэлтийн 505 хэрэг нээн шалгасан нь өмнөх оны мөн үетэй харьцуулбал 137 хэрэг буюу 37.2 хувиар, үүнээс 268 гэмт хэргийн хэрэгт эрүүгийн хэрэг үүсгэж яллагдагчаар татсан нь өмнөх оны мөн үетэй харьцуулбал 99 буюу 58.6 хувиар тус тус өссөн байна.

## Гурав. Гэмт хэрэгт холбогдогч

### 3.1. Гэмт хэрэгт холбогдсон хүн

Нийт 327 хүн шалгагдсан нь өмнөх оны мөн үетэй харьцуулахад 6.6 хувиар буурсан.

Холбогдогчдын 21 буюу 6.4 хувийг эмэгтэй хүн эзэлж байгаа нь өмнөх оны мөн үеийнхээс 22.2 хувиар, 306 буюу 93.6 хувь нь эрэгтэй хүн байгаа нь өмнөх оны мөн үеийнхээс 5.3 хувиар, 11 буюу 3.4 хувийг хүүхэд эзэлж байгаа нь өмнөх оны мөн үетэй харьцуулахад 57.7 хувиар тус тус буурсан байна.

### 3.2. Гэмт хэрэгт холбогдогчдын нас, хүйс, нийгмийн байдал

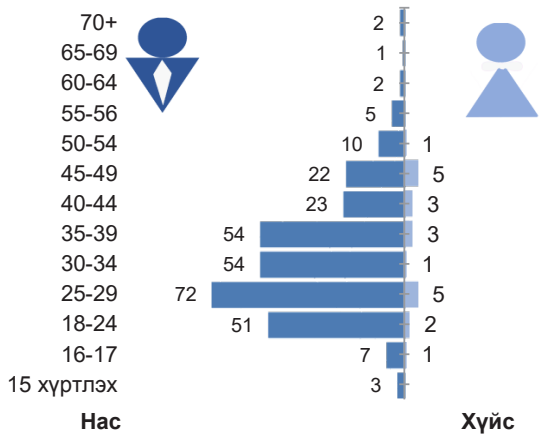


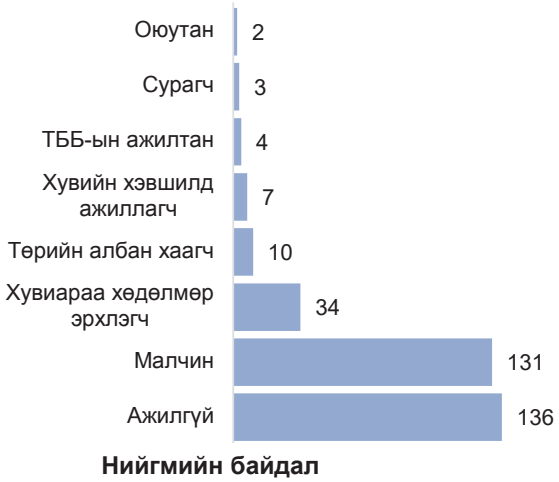


## Дөрөв. Гэмт хэргийн хохирогч, хохирол

### 4.1. Хохирсон хүн

Гэмт хэргийн улмаас 527 хүн хохирч, үүнээс 18 хүн нас барж, 215 хүн гэмтсэн нь өмнөх оны мөн үетэй харьцуулбал, нас барсан хүн 13 буюу 41.9 хувиар, гэмтсэн хүн 27 буюу 14.4 хувиар тус тус буурсан байна.

### 4.2. Учирсан хохирол

Иргэнд учирсан 1345.0 сая төгрөгийн хохирлын 40.2 хувийг нөхөн төлүүлж, 110.2 сая төгрөгийн хөрөнгө битүүмжилжээ.

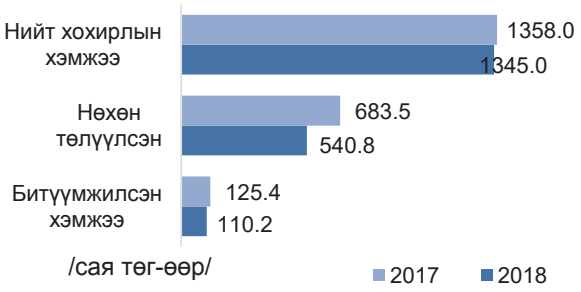


## Тав. Зөрчил

Архангай аймаг дахь цагдаагийн газрын хэмжээнд нийт 22332 зөрчил шалгаж, 22289 зөрчлийг шийдвэрлэсэн нь өмнөх оны мөн үетэй харьцуулахад 6286 буюу 39.3 хувиар өссөн үзүүлэлттэй байна.

Нийт бүртгэгдсэн зөрчлийн 21813 буюу 97.7 хувийг замын хөдөлгөөний аюулгүй байдлын тухай хууль зөрчих, 82 буюу 0.4 хувийг олон нийтийн газарт зүй бусаар биеэ авч явах, 45 буюу 0.2 хувийг гэр бүлийн хүчирхийлэлтэй тэмцэх тухай хууль зөрчих, 392 буюу 1.7 хувийг бусад зөрчил эзэлж байна.

Зөрчил гаргасан 21758 иргэнийг 788.8 сая төгрөгөөр торгох, 225 хүнийг баривчлах, 306 хүнийг торгож, тээврийн хэрэгсэл жолоодох эрх хасах шийтгэл тус тус ногдуулжээ.

Архангай аймагт нийт 604 хүн эрүүлжүүлэгдсэн нь өмнөх оны мөн үеэс 194 буюу 24.3 хувиар буурсан байна.

---oooOooo---

# БАЯН-ӨЛГИЙ АЙМАГТ БҮРТГЭГДСЭН ГЭМТ ХЭРЭГ, ЗӨРЧЛИЙН НӨХЦӨЛ БАЙДАЛ

## Нэг. Бүртгэгдсэн гэмт хэрэг

### 1.1. Бүртгэгдсэн гомдол, мэдээлэл

Баян-Өлгий аймаг дахь цагдаагийн газар 2018 онд иргэн, хуулийн этгээдээс 2612 гомдол, мэдээлэл хүлээн авч шалгаснаас 481 буюу 18.4 хувь нь гэмт хэргийн шинжтэй, 2131 буюу 81.6 хувь нь зөрчлийн шинжтэй гомдол мэдээлэл байна.

### 1.2. Бүртгэгдсэн нийт гэмт хэрэг

Нийт 318 гэмт хэрэг бүртгэгдсэн нь өмнөх оны мөн үеэс 1 хэргээр буюу 0.3 хувиар буурч, орон нутагт бүртгэгдсэн гэмт хэргийн 3.0 хувийг эзэлж байна.

**Бүртгэгдсэн гэмт хэргийн тоо /сүүлийн 10 жилээр/**

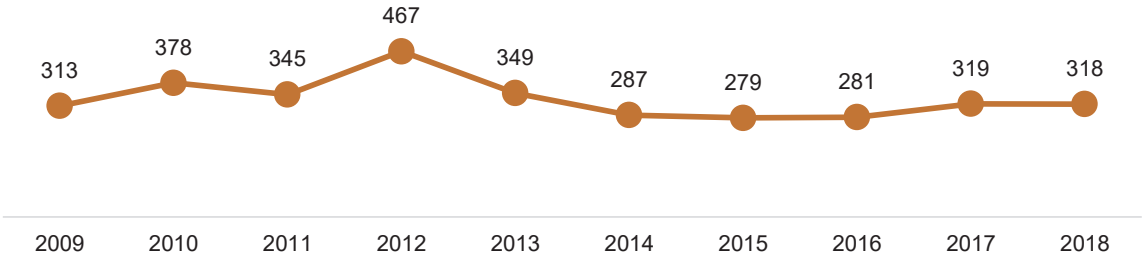


Сүүлийн 10 жилийн дунджаар жилд 334 гэмт хэрэг, сард 28 гэмт хэрэг, хоногт 1 гэмт хэрэг бүртгэгдсэн.

### 1.3. Бүртгэгдсэн гэмт хэрэг /сумдаар/

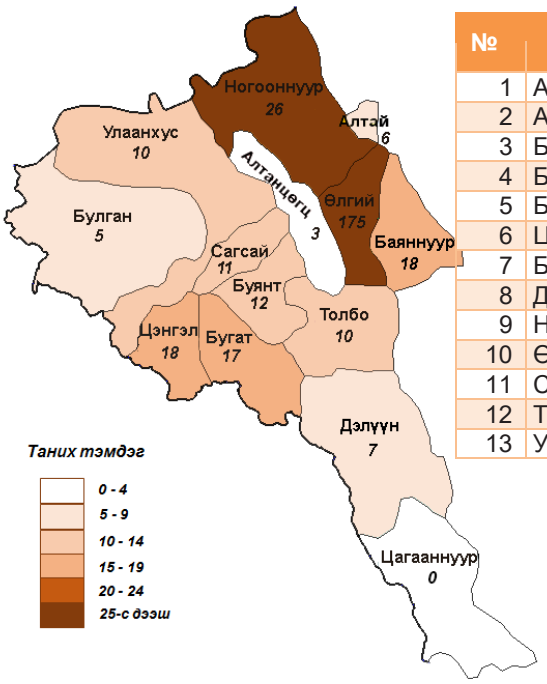


| № | Сум | 2017 | 2018 | Өсөлт, бууралт | |
|---|---|---|---|---|---|
| | | | | Тоо | Хувь |
| 1 | Алтай сум | 10 | 6 | -4 | -40.0 |
| 2 | Алтанцөгц сум | 2 | 3 | 1 | 50.0 |
| 3 | Баяннуур сум | 10 | 18 | 8 | 80.0 |
| 4 | Булган сум | 2 | 5 | 3 | 2.5 дахин |
| 5 | Буянт сум | 16 | 12 | -4 | -25.0 |
| 6 | Цэнгэл сум | 28 | 18 | -10 | -35.7 |
| 7 | Бугат сум | 14 | 17 | 3 | 21.4 |
| 8 | Дэлүүн сум | 10 | 7 | -3 | -30.0 |
| 9 | Ногооннуур сум | 24 | 26 | 2 | 8.3 |
| 10 | Өлгий сум | 169 | 175 | 6 | 3.6 |
| 11 | Сагсай сум | 12 | 11 | -1 | -8.3 |
| 12 | Толбо сум | 7 | 10 | 3 | 42.9 |
| 13 | Улаан хус сум | 15 | 10 | -5 | -33.3 |

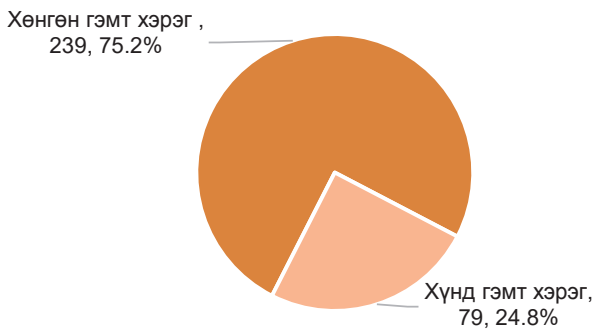


### 1.4. Бүртгэгдсэн гэмт хэргийн ангилал

Өмнөх оны мөн үетэй харьцуулахад:

- хөнгөн гэмт хэрэг 4.8 хувиар буурч,
- хүнд гэмт хэрэг 2.8 дахин өссөн үзүүлэлттэй байна.

### 1.5. Тухайн сард бүртгэгдсэн гэмт хэрэг, орон нутгийн нийт гэмт хэрэгт эзлэх хувь[14]

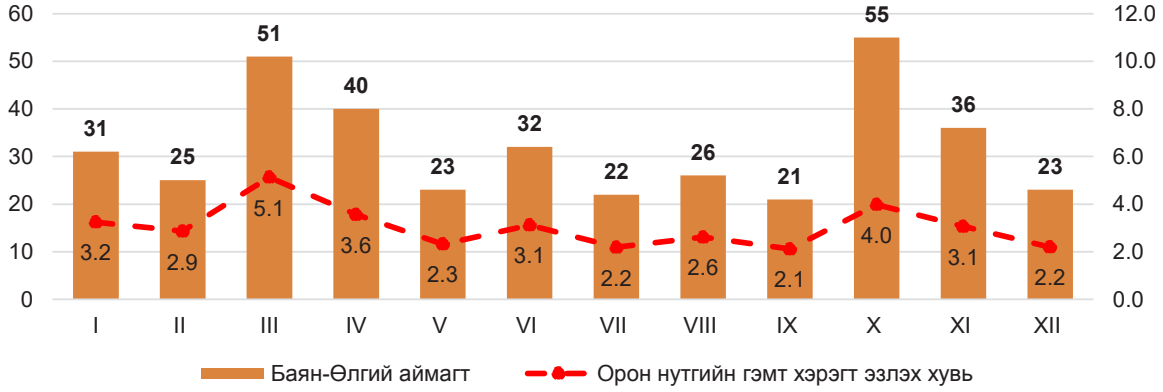


### 1.6. Нийт бүртгэгдсэн гэмт хэрэг /*Эрүүгийн хуулийн бүлгээр*/

| № | Гэмт хэргийн төрөл | | Бүртгэгдсэн хэрэг | | Өсөлт, бууралтын хувь | Нийт гэмт хэрэгт эзлэх хувь |
|---|---|---|---|---|---|---|
| | | | 2017 он | 2018 он | | |
| 1 | Хүний амьд явах эрхийн эсрэг гэмт хэрэг | | 1 | 4 | 4.0 дахин | 1.3 |
| | Үүнээс: Хүнийг алах | | 1 | 2 | 2.0 дахин | 0.6 |
| 2 | Хүний эрүүл мэндийн халдашгүй байдлын эсрэг | | 171 | 109 | -36.3 | 34.3 |
| | Үүнээс: Гэр бүлийн хүчирхийлэл үйлдэх | | 1 | 2 | 2.0 дахин | 0.6 |
| 3 | Хүний бэлгийн эрх чөлөө, халдашгүй байдлын эсрэг гэмт хэрэг | | 4 | 8 | 2.0 дахин | 2.5 |
| | Үүнээс: Хүчиндэх | | 3 | 8 | 2.7 дахин | 2.5 |
| 4 | Хүний халдашгүй, чөлөөтэй байх эрхийн эсрэг гэмт хэрэг | | - | 3 | - | 0.9 |
| 5 | Хүүхдийн эсрэг гэмт хэрэг | | 1 | - | - | - |
| 6 | Өмчлөх эрхийн эсрэг гэмт хэрэг | | 101 | 131 | 29.7 | 41.2 |
| | Үүнээс | Хулгайлах | 52 | 67 | 28.8 | 21.1 |
| | | Залилах | 7 | 18 | 2.6 дахин | 5.7 |
| | | Дээрэмдэх | 2 | 2 | 0.0 | 0.6 |
| | | Мал хулгайлах | 17 | 23 | 35.3 | 7.2 |
| 7 | Эдийн засгийн эсрэг гэмт хэрэг | | - | 1 | - | 0.3 |

[14] Эрүүгийн хэрэг хянан шийдвэрлэх тухай хуулийн 1.5 дугаар зүйлийн 1.1, 1.4, 1.5 дахь хэсэгт заасан үндэслэлээр хаагдсан, мөн хуулийн 32.5 дугаар зүйлийн 1.1, 1.2, 1.3 дахь хэсэгт заасан үндэслэлээр хэрэгсэхгүй болсон гэмт хэрэг хасагдаагүй болно.

| | | | | | |
|---|---|---|---|---|---|
| 8 | Үндэсний аюулгүй байдлын эсрэг гэмт хэрэг | - | 4 | - | 1.3 |
| 9 | Олон нийтийн аюулгүй байдал, ашиг сонирхлын эсрэг гэмт хэрэг | - | 1 | - | 0.3 |
| 10 | Хэрэг шалган шийдвэрлэх ажиллагааны эсрэг гэмт хэрэг | 3 | 10 | 3.3 дахин | 3.1 |
| 11 | Авлигын эсрэг гэмт хэрэг | 6 | 13 | 2.2 дахин | 4.1 |
| 12 | Нийтийн албаны ашиг сонирхлын эсрэг гэмт хэрэг | 6 | 10 | 66.7 | 3.1 |
| 13 | Хүрээлэн байгаа орчны эсрэг | 12 | 6 | -50.0 | 1.9 |
| 14 | Хөдөлгөөний аюулгүй байдал, тээврийн хэрэгслийн ашиглалтын журмын эсрэг гэмт хэрэг | 14 | 18 | 28.6 | 5.7 |
| | Үүнээс: Автотээврийн хэрэгслийн хөдөлгөөний аюулгүй байдал, ашиглалтын журам зөрчих | 14 | 18 | 28.6 | 5.7 |

### 1.7. Гэмт хэргийн үйлдэгдсэн цаг, гараг

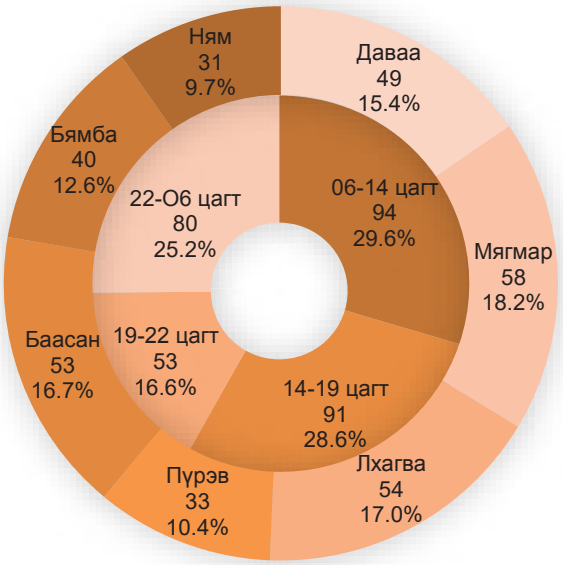


Өмнөх оны мөн үетэй харьцуулахад: Мягмар гарагт үйлдэгдсэн хэрэг 26 буюу 81.3, Лхагва гарагт 12 буюу 28.6, Бямба гарагт 2 буюу 5.3 хувиар тус тус өсч, Даваа гарагт үйлдэгдсэн хэрэг 1 буюу 2.0, Пүрэв гарагт 33 буюу 50.0, Баасан гарагт 1 буюу 1.9, Ням гарагт 6 буюу 16.2 хувиар тус тус буурчээ.

Хэргийг цагаар нь авч үзвэл: 06-14 цагийн хооронд үйлдэгдсэн хэрэг 30 буюу 46.9 хувиар өсч, 14-19 цагийн хооронд 18 буюу 16.5, 19-22 цагийн хооронд 11 буюу 17.2, 22-06 цагийн хооронд үйлдэгдсэн хэрэг 2 буюу 2.4 хувиар тус тус буурсан үзүүлэлттэй байна.

### 1.8. Гэмт хэрэг үйлдсэн газар

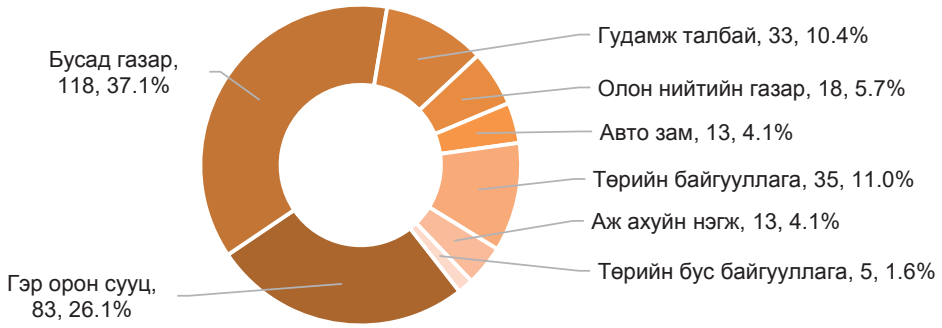


Өмнөх оны мөн үетэй харьцуулахад: Төрийн байгууллагад үйлдэгдсэн хэрэг 20 буюу 2.3 дахин, бусад газарт 22 буюу 22.9 хувиар өсч, авто замд үйлдэгдсэн хэрэг 1 буюу 7.1, гудамж талбайд 5 буюу 13.2, олон нийтийн газарт 4 буюу 18.2, гэр орон сууцанд 27 буюу 24.5, аж ахуйн нэгж, байгууллагад 5 буюу 27.8 хувиар тус тус буурч, төрийн бус байгууллагад үйлдэгдсэн хэрэг өмнөх оны мөн үеийн түвшинд байна.

## Хоёр. Гэмт хэргийн илрүүлэлт

### 2.1. Гэмт хэргийн илрүүлэлтийн хувь

Баян-Өлгий аймагт 62.8 хувьтай байгаа нь өмнөх оны мөн үеийнхээс 2.8 нэгжээр буурсан.

Орон нутгийн илрүүлэлттэй харьцуулахад 6.8 нэгжээр их байна.

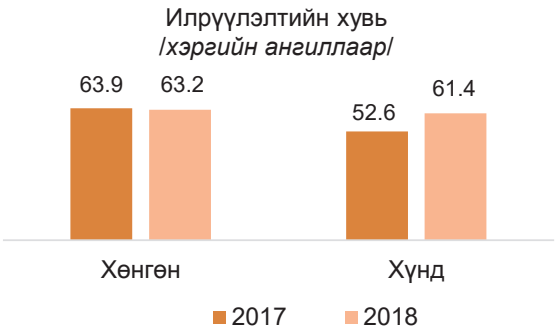


### 2.2. Хэрэг бүртгэлтийн хэрэг

Хэрэг бүртгэлтийн 274 хэрэг нээн шалгасан нь өмнөх оны мөн үетэй харьцуулбал 120 хэрэг буюу 77.9 хувиар, үүнээс 172 хэрэгт эрүүгийн хэрэг үүсгэж яллагдагчаар татсан нь өмнөх оны мөн үетэй харьцуулбал 71 буюу 70.3 хувиар өсчээ.

## Гурав. Гэмт хэрэгт холбогдогч

### 3.1. Гэмт хэрэгт холбогдсон хүн

Нийт 281 хүн шалгагдсан нь өмнөх оны мөн үетэй харьцуулахад 7.0 хувиар буурсан. Холбогдогчдын 35 буюу 12.5 хувийг эмэгтэй хүн эзэлж байгаа нь өмнөх оны мөн үеийнхээс 16.7 хувиар, 24 буюу 8.5 хувийг хүүхэд эзэлж байгаа нь өмнөх оны мөн үетэй харьцуулахад 3.0 дахин өсч, 246 буюу 87.5 хувь нь эрэгтэй хүн байгаа нь өмнөх оны мөн үеийнхээс 9.6 хувиар буурсан байна.

### 3.2. Гэмт хэрэгт холбогдогчдын нас, хүйс, нийгмийн байдал

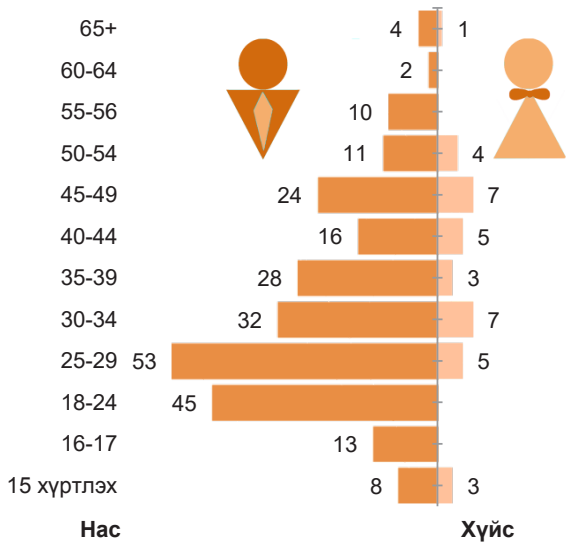

## Дөрөв. Гэмт хэргийн хохирогч, хохирол

### 4.1. Хохирсон хүн, хуулийн этгээд

Гэмт хэргийн улмаас 300 хүн, 7 хуулийн этгээд хохирч, үүнээс 11 хүн нас барж, 113 хүн гэмтсэн нь өмнөх оны мөн үетэй харьцуулбал, нас барсан хүн 4 буюу 57.1 хувиар өсч, гэмтсэн хүн 67 буюу 37.2 хувиар буурсан байна.

### 4.2. Учирсан хохирол

Иргэн, хуулийн этгээдэд учирсан 532.6 сая төгрөгийн хохирлын 61.7 хувийг нөхөн төлүүлж, 135.6 сая төгрөгийн хөрөнгө битүүмжилжээ.

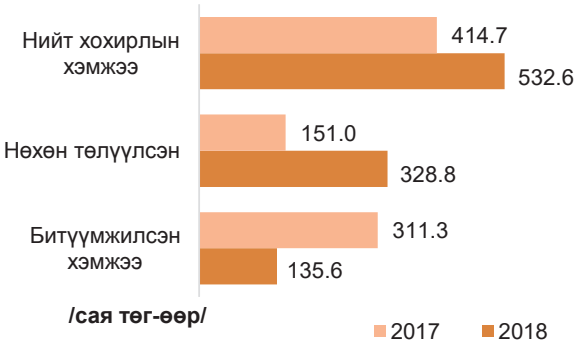


## Тав. Зөрчил

Баян-Өлгий аймаг дахь цагдаагийн газрын хэмжээнд нийт 10760 зөрчил шалгаж, 10666 зөрчлийг шийдвэрлэсэн нь өмнөх оны мөн үетэй харьцуулахад 2421 буюу 29.4 хувиар буурсан үзүүлэлттэй байна.

Нийт бүртгэгдсэн зөрчлийн 9331 буюу 86.7 хувийг замын хөдөлгөөний аюулгүй байдлын тухай хууль зөрчих, 567 буюу 5.3 хувийг олон нийтийн газарт зүй бусаар биеэ авч явах, 107 буюу 1.0 хувийг гэр бүлийн хүчирхийлэлтэй тэмцэх тухай хууль зөрчих, 755 буюу 7.0 хувийг бусад зөрчил эзэлж байна.

Зөрчил гаргасан 10149 иргэнийг 432.5 сая төгрөгөөр торгох, 221 хүнийг баривчлах, 296 хүнийг торгож, тээврийн хэрэгсэл жолоодох эрх хасах шийтгэл тус тус ногдуулжээ.

Баян-Өлгий аймагт нийт 1205 хүн эрүүлжүүлэгдсэн нь өмнөх оны мөн үеэс 435 буюу 56.5 хувиар өссөн байна.

---oooOooo---

# БАЯНХОНГОР АЙМАГТ БҮРТГЭГДСЭН ГЭМТ ХЭРЭГ, ЗӨРЧЛИЙН НӨХЦӨЛ БАЙДАЛ

## Нэг. Бүртгэгдсэн гэмт хэрэг

### 1.1. Бүртгэгдсэн гомдол, мэдээлэл

Баянхонгор аймаг дахь цагдаагийн газар 2018 онд иргэн, хуулийн этгээдээс 3796 гомдол, мэдээлэл хүлээн авч шалгаснаас 952 буюу 25.1 хувь нь гэмт хэргийн шинжтэй, 2844 буюу 74.9 хувь нь зөрчлийн шинжтэй гомдол мэдээлэл байна.

### 1.2. Бүртгэгдсэн нийт гэмт хэрэг

Нийт 581 гэмт хэрэг бүртгэгдсэн нь өмнөх оны мөн үеэс 18 хэргээр буюу 3.2 хувиар өсч, орон нутагт бүртгэгдсэн гэмт хэргийн 5.5 хувийг эзэлж байна.

**Бүртгэгдсэн гэмт хэргийн тоо /сүүлийн 10 жилээр/**

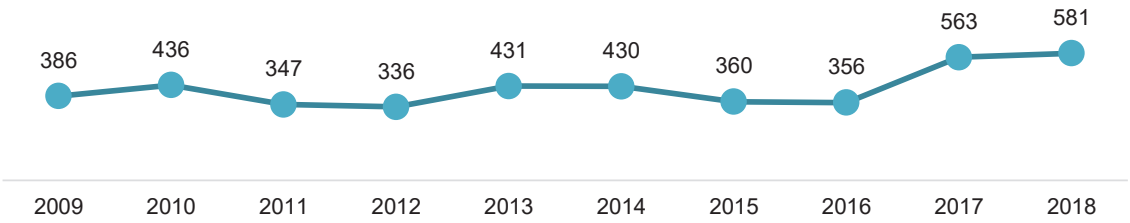


Сүүлийн 10 жилийн дунджаар жилд 423 гэмт хэрэг, сард 35 гэмт хэрэг, хоногт 1 гэмт хэрэг бүртгэгдсэн.

### 1.3. Бүртгэгдсэн гэмт хэрэг /сумдаар/

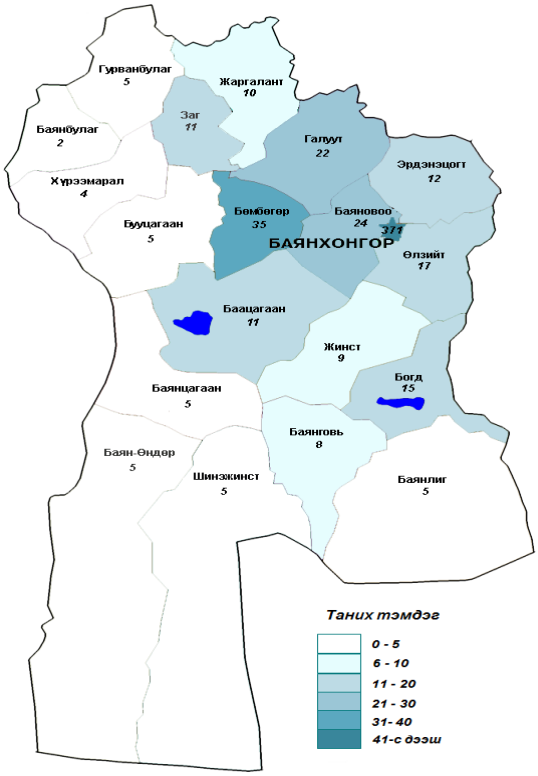


| № | Сум | 2017 | 2018 | Өсөлт, бууралт | |
|---|---|---|---|---|---|
| | | | | Тоо | Хувь |
| 1 | Баацагаан сум | 23 | 11 | -12 | -52.2 |
| 2 | Баян-Овоо сум | 24 | 24 | | |
| 3 | Баянбулаг сум | 4 | 2 | -2 | -50.0 |
| 4 | Баянговь сум | 8 | 8 | 0 | 0.0 |
| 5 | Баянлиг сум | 7 | 5 | -2 | -28.6 |
| 6 | Баян-Өндөр сум | 5 | 5 | 0 | 0.0. |
| 7 | Баянхонгор сум | 342 | 371 | 29 | 8.5 |
| 8 | Баянцагаан сум | 4 | 5 | 1 | 25.0 |
| 9 | Богд сум | 12 | 15 | 3 | 25.0 |
| 10 | Бөмбөгөр сум | 22 | 35 | 13 | 59.1 |
| 11 | Бууцагаан сум | 17 | 5 | -12 | -70.6 |
| 12 | Галуут сум | 19 | 22 | 3 | 15.8 |
| 13 | Гурванбулаг сум | 8 | 5 | -3 | -37.5 |
| 14 | Жаргалант сум | 7 | 10 | 3 | 42.9 |
| 15 | Жинст сум | 8 | 9 | 1 | 12.5 |
| 16 | Шинэжинст сум | 3 | 5 | 2 | 66.7 |
| 17 | Эрдэнэцогт сум | 14 | 12 | -2 | -14.3 |
| 18 | Заг сум | 9 | 11 | 2 | 22.2 |
| 19 | Өлзийт сум | 23 | 17 | -6 | -26.1 |
| 20 | Хүрээмарал сум | 4 | 4 | 0 | 0.0 |

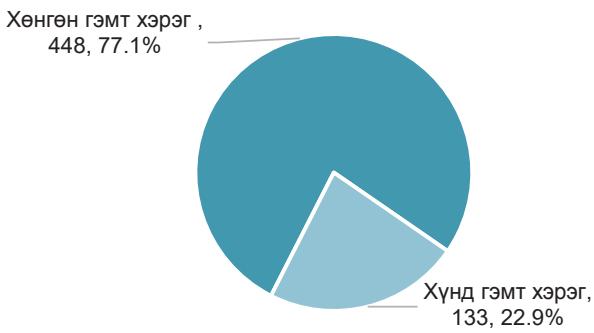


### 1.4. Бүртгэгдсэн гэмт хэргийн ангилал

Өмнөх оны мөн үетэй харьцуулахад:
- хөнгөн гэмт хэрэг 17.6 хувиар,
- хүнд гэмт хэрэг 54.7 хувиар тус тус өссөн үзүүлэлттэй байна.

### 1.5. Тухайн сард бүртгэгдсэн гэмт хэрэг, орон нутгийн нийт гэмт хэрэгт эзлэх хувь[15]

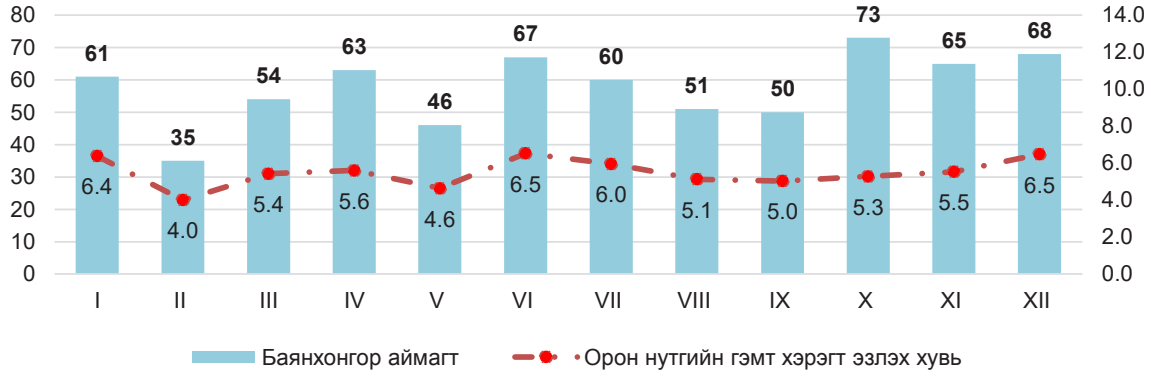


### 1.6. Нийт бүртгэгдсэн гэмт хэрэг /*Эрүүгийн хуулийн бүлгээр*/

| № | Гэмт хэргийн төрөл | | Бүртгэгдсэн хэрэг | | Өсөлт, бууралтын хувь | Нийт гэмт хэрэгт эзлэх хувь |
|---|---|---|---|---|---|---|
| | | | 2017 он | 2018 он | | |
| 1 | Хүний амьд явах эрхийн эсрэг гэмт хэрэг | | 11 | 7 | -36.4 | 1.2 |
| | Үүнээс: Хүнийг алах | | 3 | 2 | -33.3 | 0.3 |
| 2 | Хүний эрүүл мэндийн халдашгүй байдлын эсрэг | | 231 | 203 | -12.1 | 34.9 |
| | Үүнээс: Гэр бүлийн хүчирхийлэл үйлдэх | | - | 3 | - | 0.5 |
| 3 | Хүний бэлгийн эрх чөлөө, халдашгүй байдлын эсрэг гэмт хэрэг | | 13 | 21 | 61.5 | 3.6 |
| | Үүнээс: Хүчиндэх | | 10 | 17 | 70.0 | 2.9 |
| 4 | Өмчлөх эрхийн эсрэг гэмт хэрэг | | 234 | 315 | 34.6 | 54.2 |
| | Үүнээс | Хулгайлах | 144 | 206 | 43.1 | 35.5 |
| | | Залилах | 14 | 35 | 2.5 дахин | 6.0 |
| | | Дээрэмдэх | 10 | 6 | -40.0 | 1.0 |
| | | Мал хулгайлах | 47 | 51 | 8.5 | 8.8 |
| 5 | Эдийн засгийн эсрэг гэмт хэрэг | | 1 | 1 | 0.0 | 0.2 |
| 6 | Олон нийтийн аюулгүй байдал, ашиг сонирхлын эсрэг гэмт хэрэг | | 20 | 3 | -85.0 | 0.5 |
| 7 | Хэрэг шалган шийдвэрлэх ажиллагааны эсрэг гэмт хэрэг | | - | 1 | - | 0.2 |

[15] Эрүүгийн хэрэг хянан шийдвэрлэх тухай хуулийн 1.5 дугаар зүйлийн 1.1, 1.4, 1.5 дахь хэсэгт заасан үндэслэлээр хаагдсан, мөн хуулийн 32.5 дугаар зүйлийн 1.1, 1.2, 1.3 дахь хэсэгт заасан үндэслэлээр хэрэгсэхгүй болсон гэмт хэрэг хасагдаагүй болно.

| | | | | | |
|---|---|---|---|---|---|
| 8 | Авлигын эсрэг гэмт хэрэг | 4 | 5 | 25.0 | 0.9 |
| 9 | Нийтийн албаны ашиг сонирхлын эсрэг гэмт хэрэг | 5 | 3 | -40.0 | 0.5 |
| 10 | Хүрээлэн байгаа орчны эсрэг | 16 | 11 | -31.3 | 1.9 |
| 11 | Хөдөлгөөний аюулгүй байдал, тээврийн хэрэгслийн ашиглалтын журмын эсрэг гэмт хэрэг | 28 | 11 | -60.7 | 1.9 |
| | Үүнээс: Автотээврийн хэрэгслийн хөдөлгөөний аюулгүй байдал, ашиглалтын журам зөрчих | 25 | 11 | -56.0 | 1.9 |

### 1.7. Гэмт хэргийн үйлдэгдсэн цаг, гараг

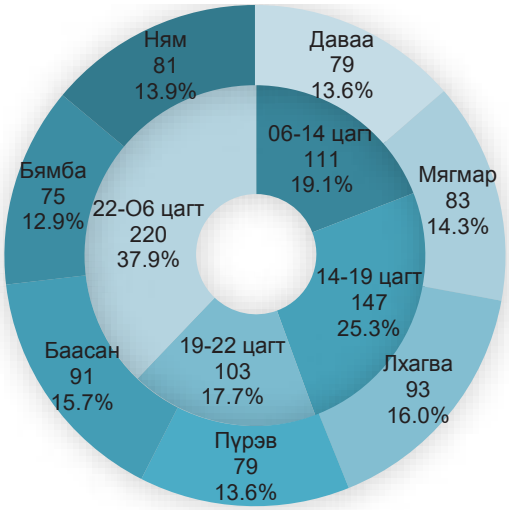


Өмнөх оны мөн үетэй харьцуулахад: Мягмар гарагт үйлдэгдсэн хэрэг 11 буюу 15.3, Лхагва гарагт 9 буюу 10.7, Пүрэв гарагт 5 буюу 6.8, Бямба гарагт 8 буюу 11.9 хувиар өсч, Даваа гарагт үйлдэгдсэн хэрэг 11 буюу 12.2, Баасан гарагт 3 буюу 3.2, Ням гарагт 1 буюу 1.2 хувиар тус тус буурчээ.

Хэргийг цагаар нь авч үзвэл: 06 -14 цагийн хооронд үйлдэгдсэн хэрэг 2 буюу 1.8, 14-19 цагийн хооронд 6 буюу 4.3, 22-06 цагийн хооронд 12 буюу 5.8 хувиар өсч, 19-22 цагийн хооронд үйлдэгдсэн хэрэг 2 буюу 1.9 хувиар буурсан байна.

### 1.8. Гэмт хэрэг үйлдсэн газар

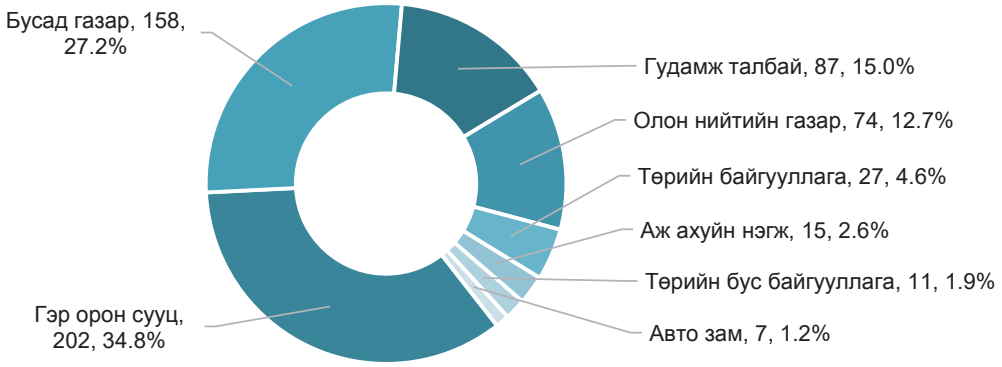


Өмнөх оны мөн үетэй харьцуулахад: Гэр орон сууцанд үйлдэгдсэн хэрэг 7 буюу 3.6, олон нийтийн газарт 7 буюу 10.4, бусад газарт 17 буюу 12.1, төрийн байгууллагад 5 буюу 22.7 хувиар, аж ахуйн нэгж, байгууллагад 8 буюу 2.1 дахин, төрийн бус байгууллагад 7 буюу 2.8 дахин өсч, гудамж талбайд үйлдэгдсэн хэрэг 15 буюу 14.7, авто замд 17 буюу 70.8 хувиар тус тус буурсан байна.

## Хоёр. Гэмт хэргийн илрүүлэлт

### 2.1. Гэмт хэргийн илрүүлэлтийн хувь

Баянхонгор аймагт 52.5 хувь байгаа нь өмнөх оны мөн үеийнхээс 7.8 нэгжээр өссөн.

Орон нутгийн илрүүлэлттэй харьцуулахад 3.5 нэгжээр бага байна.

### 2.2. Хэрэг бүртгэлтийн хэрэг

Хэрэг бүртгэлтийн 530 хэрэг нээн шалгасан нь өмнөх оны мөн үетэй харьцуулбал 192 хэрэг буюу 56.8 хувиар, үүнээс 278 хэрэгт эрүүгийн хэрэг үүсгэж яллагдагчаар татсан нь өмнөх оны мөн үетэй харьцуулбал 127 буюу 84.1 хувиар тус тус өсчээ.

## Гурав. Гэмт хэрэгт холбогдогч

### 3.1. Гэмт хэрэгт холбогдсон хүн

Нийт 396 хүн шалгагдсан нь өмнөх оны мөн үетэй харьцуулахад 15.2 хувиар буурсан. Холбогдогчдын 35 буюу 8.8 хувийг эмэгтэй хүн эзэлж байгаа нь өмнөх оны мөн үеийнхээс 46.2, 361 буюу 91.2 хувь нь эрэгтэй хүн байгаа нь өмнөх оны мөн үеийнхээс 10.2, 32 буюу 8.1 хувийг хүүхэд эзэлж байгаа нь өмнөх оны мөн үетэй харьцуулахад 15.8 хувиар тус тус буурсан байна.

### 3.2. Гэмт хэрэгт холбогдогчдын нас, хүйс, нийгмийн байдал

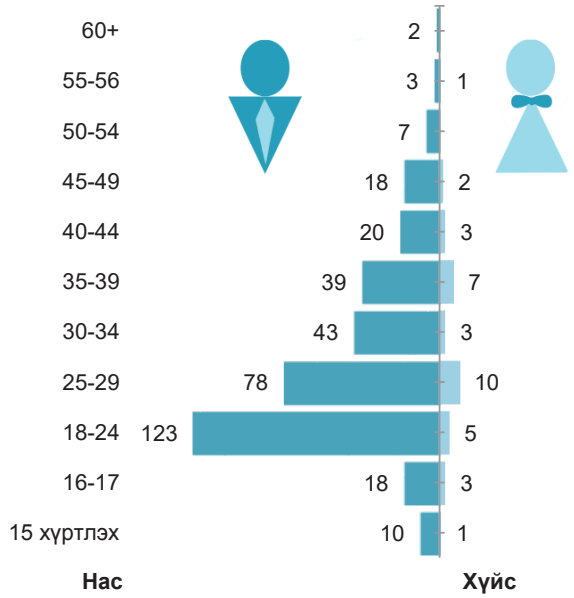

## Дөрөв. Гэмт хэргийн хохирогч, хохирол

### 4.1. Хохирсон хүн

Гэмт хэргийн улмаас 580 хүн хохирч, үүнээс 12 хүн нас барж, 210 хүн гэмтсэн нь өмнөх оны мөн үеэтэй харьцуулбал, нас барсан хүн 11 буюу 47.8 хувиар, гэмтсэн хүн 61 буюу 22.5 хувиар тус тус буурсан байна.

### 4.2. Учирсан хохирол

Иргэнд учирсан 1337.0 сая төгрөгийн хохирлын 44.6 хувийг нөхөн төлүүлж, 79.7 сая төгрөгийн хөрөнгө битүүмжилжээ.

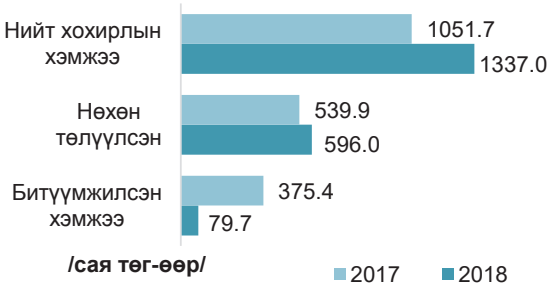


## Тав. Зөрчил

Баянхонгор аймаг дахь цагдаагийн газрын хэмжээнд нийт 21188 зөрчил шалгаж, 21052 зөрчлийг шийдвэрлэсэн нь өмнөх оны мөн үеэтэй харьцуулахад 8873 буюу 72.9 хувиар өссөн үзүүлэлттэй байна.

Нийт бүртгэгдсэн зөрчлийн 20268 буюу 95.7 хувийг замын хөдөлгөөний аюулгүй байдлын тухай хууль зөрчих, 90 буюу 0.4 хувийг олон нийтийн газарт зүй бусаар биеэ авч явах, 178 буюу 0.8 хувийг гэр бүлийн хүчирхийлэлтэй тэмцэх тухай хууль зөрчих, 652 буюу 3.1 хувийг бусад зөрчил эзэлж байна.

Зөрчил гаргасан 20036 иргэнийг 778.8 сая төгрөгөөр торгох, 466 хүнийг баривчлах, 550 хүнийг торгож, тээврийн хэрэгсэл жолоодох эрх хасах шийтгэл тус тус ногдуулжээ.

Баянхонгор аймагт нийт 1274 хүн эрүүлжүүлэгдсэн нь өмнөх оны мөн үеэс 242 буюу 16.0 хувиар буурсан байна.

---oooOooo---

# БУЛГАН АЙМАГТ БҮРТГЭГДСЭН ГЭМТ ХЭРЭГ, ЗӨРЧЛИЙН НӨХЦӨЛ БАЙДАЛ

## Нэг. Бүртгэгдсэн гэмт хэрэг

### 1.1. Бүртгэгдсэн гомдол, мэдээлэл

Булган аймаг дахь цагдаагийн газар 2018 онд иргэн, хуулийн этгээдээс 1810 гомдол, мэдээлэл хүлээн авч шалгаснаас 539 буюу 29.8 хувь нь гэмт хэргийн шинжтэй, 1271 буюу 70.2 хувь нь зөрчлийн шинжтэй гомдол мэдээлэл байна.

### 1.2. Бүртгэгдсэн нийт гэмт хэрэг

Нийт 344 гэмт хэрэг бүртгэгдсэн нь өмнөх оны мөн үеэс 18 хэргээр буюу 5.0 хувиар буурч, орон нутагт бүртгэгдсэн гэмт хэргийн 3.3 хувийг эзэлж байна.

**Бүртгэгдсэн гэмт хэргийн тоо /сүүлийн 10 жилээр/**

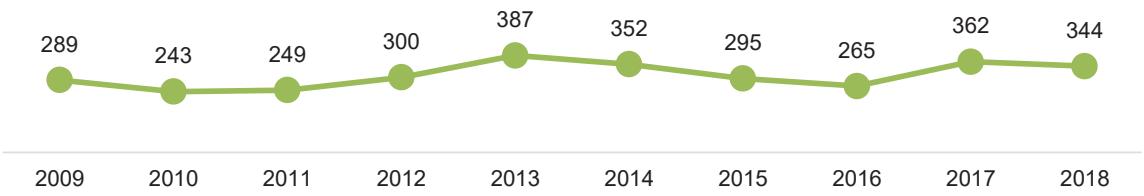


Сүүлийн 10 жилийн дунджаар жилд 308 гэмт хэрэг, сард 26 гэмт хэрэг бүртгэгдсэн.

### 1.3. Бүртгэгдсэн гэмт хэрэг /сумдаар/

| № | Сум | 2017 | 2018 | Өсөлт, бууралт | |
|---|---|---|---|---|---|
| | | | | Тоо | Хувь |
| 1 | Баяннуур сум | 6 | 8 | 1 | 14.3 |
| 2 | Баян-Агт сум | 7 | 12 | 5 | 71.4 |
| 3 | Бугат сум | 24 | 25 | 1 | 4.2 |
| 4 | Булган сум | 99 | 98 | -1 | -1.0 |
| 5 | Бүрэгхангай сум | 19 | 27 | 8 | 42.1 |
| 6 | Гурванбулаг сум | 16 | 17 | 1 | 6.3 |
| 7 | Дашинчилэн сум | 6 | 7 | 1 | 16.7 |
| 8 | Могод сум | 6 | 9 | 3 | 50.0 |
| 9 | Орхон сум | 40 | 35 | -5 | -12.5 |
| 10 | Рашаант сум | 18 | 10 | -8 | -44.4 |
| 11 | Сайхан сум | 13 | 10 | -3 | -23.1 |
| 12 | Сэлэнгэ сум | 25 | 15 | -10 | -40.0 |
| 13 | Тэшиг сум | 10 | 14 | 4 | 40.0 |
| 14 | Хангал сум | 30 | 20 | -10 | -33.3 |
| 15 | Хишиг-Өндөр сум | 20 | 12 | -8 | -40.0 |
| 16 | Хутаг-Өндөр сум | 23 | 25 | 2 | 8.7 |

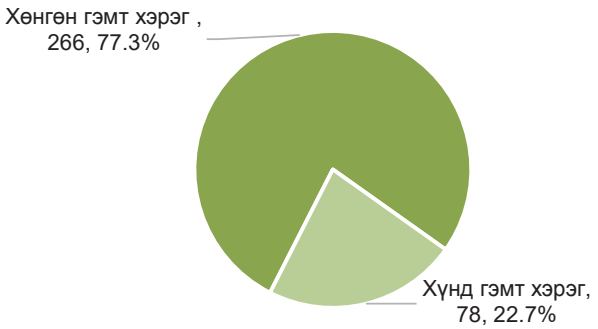


### 1.4. Бүртгэгдсэн гэмт хэргийн ангилал

Өмнөх оны мөн үетэй харьцуулахад:

- хөнгөн гэмт хэрэг 9.5 хувиар,
- хүнд гэмт хэрэг 62.5 хувиар тус тус өссөн үзүүлэлттэй байна.

### 1.5. Тухайн сард бүртгэгдсэн гэмт хэрэг, орон нутгийн нийт гэмт хэрэгт эзлэх хувь[16]

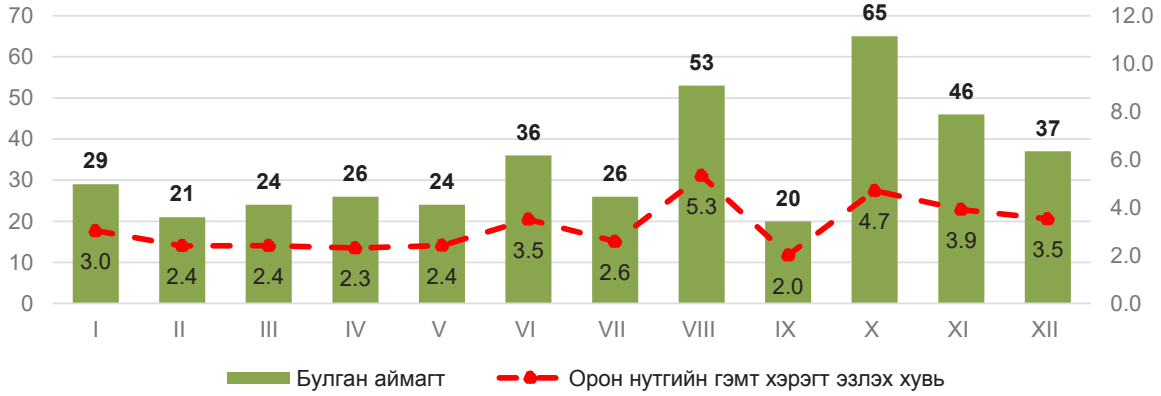


### 1.6. Нийт бүртгэгдсэн гэмт хэрэг /*Эрүүгийн хуулийн бүлгээр*/

| № | Гэмт хэргийн төрөл | | Бүртгэгдсэн хэрэг | | Өсөлт, бууралтын хувь | Нийт гэмт хэрэгт эзлэх хувь |
|---|---|---|---|---|---|---|
| | | | 2017 он | 2018 он | | |
| 1 | Хүний амьд явах эрхийн эсрэг гэмт хэрэг | | 10 | 14 | 40.0 | 4.1 |
| | Үүнээс: Хүнийг алах | | 2 | 3 | 50.0 | 0.9 |
| 2 | Хүний эрүүл мэндийн халдашгүй байдлын эсрэг | | 120 | 94 | -21.7 | 27.3 |
| | Үүнээс: Гэр бүлийн хүчирхийлэл үйлдэх | | 9 | 2 | -77.8 | 0.6 |
| 3 | Хүний бэлгийн эрх чөлөө, халдашгүй байдлын эсрэг гэмт хэрэг | | 8 | 5 | -37.5 | 1.5 |
| | Үүнээс: Хүчиндэх | | 7 | 5 | -28.6 | 1.5 |
| 4 | Хүний халдашгүй, чөлөөтэй байх эрхийн эсрэг гэмт хэрэг | | 2 | 2 | 0.0 | 0.5 |
| 5 | Хүүхдийн эсрэг гэмт хэрэг | | - | 1 | - | 0.3 |
| 6 | Өмчлөх эрхийн эсрэг гэмт хэрэг | | 157 | 144 | -8.3 | 41.8 |
| | Үүнээс | Хулгайлах | 97 | 84 | -13.4 | 24.4 |
| | | Залилах | 9 | 5 | -44.4 | 1.5 |
| | | Дээрэмдэх | 1 | 4 | 4.0 дахин | 1.2 |
| | | Мал хулгайлах | 33 | 37 | 12.1 | 10.8 |
| 7 | Үндэсний аюулгүй байдлын эсрэг гэмт хэрэг | | 1 | - | - | - |

[16] Эрүүгийн хэрэг хянан шийдвэрлэх тухай хуулийн 1.5 дугаар зүйлийн 1.1, 1.4, 1.5 дахь хэсэгт заасан үндэслэлээр хаагдсан, мөн хуулийн 32.5 дугаар зүйлийн 1.1, 1.2, 1.3 дахь хэсэгт заасан үндэслэлээр хэрэгсэхгүй болсон гэмт хэрэг хасагдаагүй болно.

| | | | | | |
|---|---|---|---|---|---|
| 8 | Олон нийтийн аюулгүй байдал, ашиг сонирхлын эсрэг гэмт хэрэг | 9 | - | - | - |
| 9 | Хэрэг шалган шийдвэрлэх ажиллагааны эсрэг гэмт хэрэг | - | 3 | - | 0.9 |
| 10 | Авлигын эсрэг гэмт хэрэг | - | 5 | - | 1.5 |
| 11 | Нийтийн албаны ашиг сонирхлын эсрэг гэмт хэрэг | 4 | 5 | 25.0 | 1.5 |
| 12 | Хүрээлэн байгаа орчны эсрэг | 22 | 40 | 81.8 | 11.6 |
| 13 | Соёлын өвийн эсрэг гэмт хэрэг | | 1 | | 0.3 |
| 14 | Хөдөлгөөний аюулгүй байдал, тээврийн хэрэгслийн ашиглалтын журмын эсрэг гэмт хэрэг | 29 | 30 | 3.4 | 8.7 |
| | Үүнээс: Автотээврийн хэрэгслийн хөдөлгөөний аюулгүй байдал, ашиглалтын журам зөрчих | 28 | 29 | 3.6 | 8.7 |

### 1.7. Гэмт хэргийн үйлдэгдсэн цаг, гараг

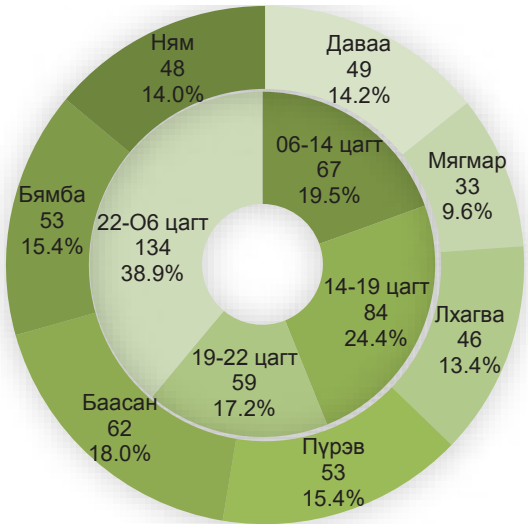


Өмнөх оны мөн үетэй харьцуулахад: Даваа гарагт үйлдэгдсэн хэрэг 5 буюу 11.4, Пүрэв гарагт 1 буюу 1.9, Баасан гарагт 7 буюу 12.7, Ням гарагт 8 буюу 20.0 хувиар өсч, Мягмар гарагт үйлдэгдсэн хэрэг 26 буюу 44.1, Лхагва гарагт 4 буюу 8.0, Бямба гарагт 9 буюу 14.5 хувиар тус тус буурчээ.

Хэргийг цагаар нь авч үзвэл: 19-22 цагийн хооронд үйлдэгдсэн хэрэг 13 буюу 28.3 хувиар өсч, 06-14 цагийн хооронд үйлдэгдсэн хэрэг 5 буюу 6.9, 14-19 цагийн хооронд 17 буюу 16.8, 22-06 цагийн хооронд 9 буюу 6.3 хувиар тус тус буурсан үзүүлэлттэй байна.

### 1.8. Гэмт хэрэг үйлдсэн газар

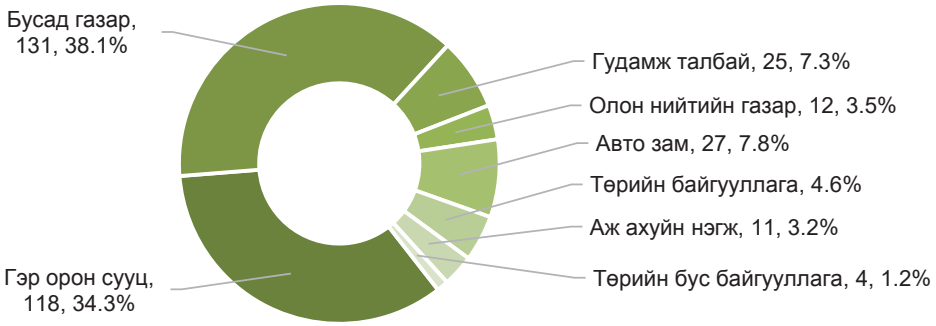


Өмнөх оны мөн үетэй харьцуулахад: Бусад газарт үйлдэгдсэн хэрэг 7 буюу 5.6, төрийн байгууллагад 7 буюу 77.8 хувиар өсч, авто замд үйлдэгдсэн хэрэг 1 буюу 3.6, гэр орон сууцанд 9 буюу 7.1, гудамж талбайд 5 буюу 16.7, төрийн бус байгууллагад 1 буюу 20.0, аж ахуйн нэгж, байгууллагад 3 буюу 21.4, олон нийтийн газарт 12 буюу 50.0, хувиар тус тус буурсан байна.

## Хоёр. Гэмт хэргийн илрүүлэлт

### 2.1. Гэмт хэргийн илрүүлэлтийн хувь

Булган аймагт 59.5 хувьтай байгаа нь өмнөх оны мөн үеийнхээс 8.4 нэгжээр өссөн.

Орон нутгийн илрүүлэлттэй харьцуулахад 3.5 нэгжээр их байна.

### 2.2. Хэрэг бүртгэлтийн хэрэг

Хэрэг бүртгэлтийн 299 хэрэг нээн шалгасан өмнөх оны мөн үетэй харьцуулбал 41 хэрэг буюу 15.9 хувиар, үүнээс 178 хэрэгт эрүүгийн хэрэг үүсгэж яллагдагчаар татсан нь өмнөх оны мөн үетэй харьцуулбал 46 буюу 34.8 хувиар өссөн тус тус байна.

## Гурав. Гэмт хэрэгт холбогдогч

### 3.1. Гэмт хэрэгт холбогдсон хүн

Нийт 261 хүн шалгагдсан нь өмнөх оны мөн үетэй харьцуулахад 3.0 хувиар буурсан. Холбогдогчдын 24 буюу 9.2 хувийг эмэгтэй хүн эзэлж байгаа нь өмнөх оны мөн үеийнхээс 11.1 хувиар, 237 буюу 90.8 хувь нь эрэгтэй хүн байгаа нь өмнөх оны мөн үеийнхээс 2.1 хувиар тус тус буурч, 9 буюу 3.4 хувийг хүүхэд эзэлж байгаа нь өмнөх оны мөн үетэй харьцуулахад 28.6 хувиар өссөн байна.

### 3.2. Гэмт хэрэгт холбогдогчдын нас, хүйс, нийгмийн байдал

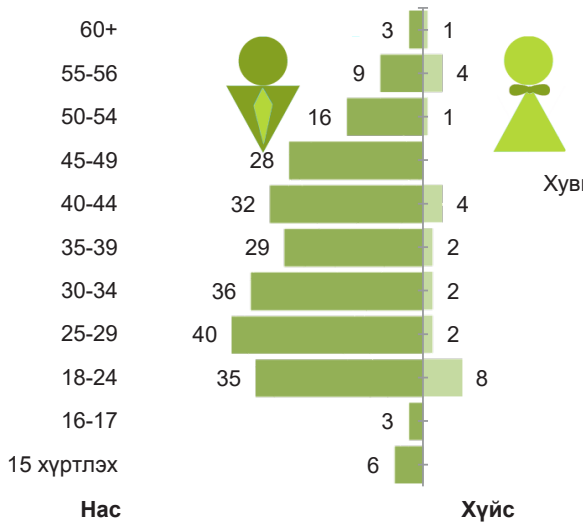


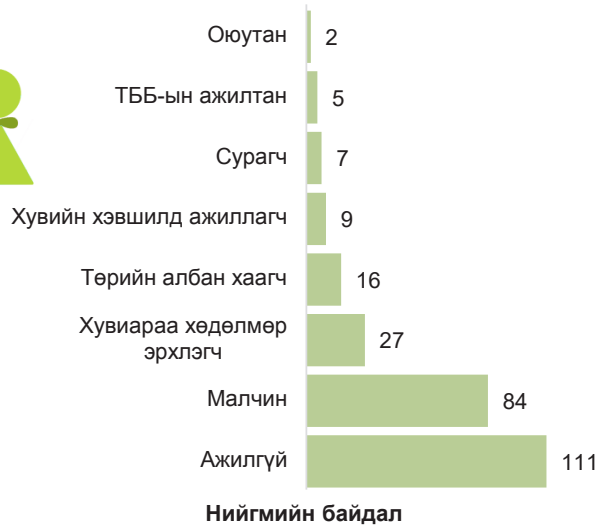

## Дөрөв. Гэмт хэргийн хохирогч, хохирол

### 4.1. Хохирсон хүн, хуулийн этгээд

Гэмт хэргийн улмаас 350 хүн, 2 хуулийн этгээд хохирч, үүнээс 17 хүн нас барж, 131 хүн гэмтсэн нь өмнөх оны мөн үетэй харьцуулбал, нас барсан хүн 8 буюу 32.0, гэмтсэн хүн 22 буюу 14.4 хувиар тус тус буурсан байна.

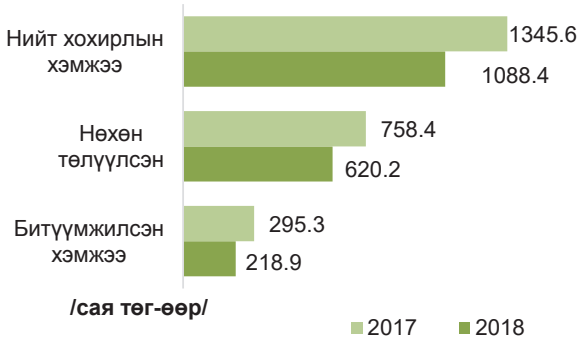


### 4.2. Учирсан хохирол

Иргэн, хуулийн этгээдэд учирсан 1088.4 сая төгрөгийн хохирлын 57.0 хувийг нөхөн төлүүлж, 218.9 сая төгрөгийн хөрөнгө битүүмжилжээ.

## Тав. Зөрчил

Булган аймаг дахь цагдаагийн газрын нийт 21578 зөрчил шалгаж, 21412 зөрчлийг шийдвэрлэсэн нь өмнөх оны мөн үетэй харьцуулахад 8038 буюу 60.1 хувиар өссөн үзүүлэлттэй байна.

Нийт бүртгэгдсэн зөрчлийн 21063 буюу 97.6 хувийг замын хөдөлгөөний аюулгүй байдлын тухай хууль зөрчих, 67 буюу 0.3 хувийг олон нийтийн газарт зүй бусаар биеэ авч явах, 123 буюу 0.6 хувийг гэр бүлийн хүчирхийлэлтэй тэмцэх тухай хууль зөрчих, 325 буюу 1.5 хувийг бусад зөрчил эзэлж байна.

Зөрчил гаргасан 20988 иргэн, 1 хуулийн этгээдийг 759.9 сая төгрөгөөр торгох, 179 хүнийг баривчлах, 244 хүнийг торгож, тээврийн хэрэгсэл жолоодох эрх хасах шийтгэл тус тус ногдуулжээ.

Булган аймагт нийт 533 хүн эрүүлжүүлэгдсэн нь өмнөх оны мөн үеэс 17 буюу 3.1 хувиар буурсан байна.

---oooOooo---

# ГОВЬ-АЛТАЙ АЙМАГТ БҮРТГЭГДСЭН ГЭМТ ХЭРЭГ, ЗӨРЧЛИЙН НӨХЦӨЛ БАЙДАЛ

## Нэг. Бүртгэгдсэн гэмт хэрэг

### 1.1. Бүртгэгдсэн гомдол, мэдээлэл

Говь-Алтай аймаг дахь цагдаагийн газар 2018 онд иргэн, хуулийн этгээдээс 1114 гомдол, мэдээлэл хүлээн авч шалгаснаас 392 буюу 35.2 хувь нь гэмт хэргийн шинжтэй, 722 буюу 64.8 хувь нь зөрчлийн шинжтэй гомдол мэдээлэл байна.

### 1.2. Бүртгэгдсэн нийт гэмт хэрэг

Нийт 203 гэмт хэрэг бүртгэгдсэн нь өмнөх оны мөн үеэс 3 хэргээр буюу 1.5 хувиар өсч, орон нутагт бүртгэгдсэн гэмт хэргийн 1.9 хувийг эзэлж байна.

**Бүртгэгдсэн гэмт хэргийн тоо /сүүлийн 10 жилээр/**

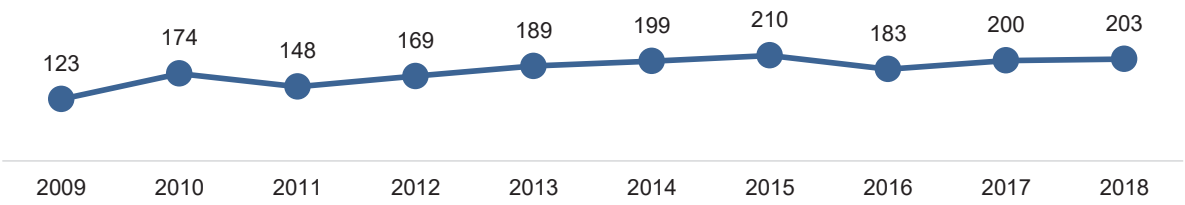


Сүүлийн 10 жилийн дунджаар жилд 180 гэмт хэрэг, сард 15 гэмт хэрэг бүртгэгдсэн.

### 1.3. Бүртгэгдсэн гэмт хэрэг /сумдаар/:

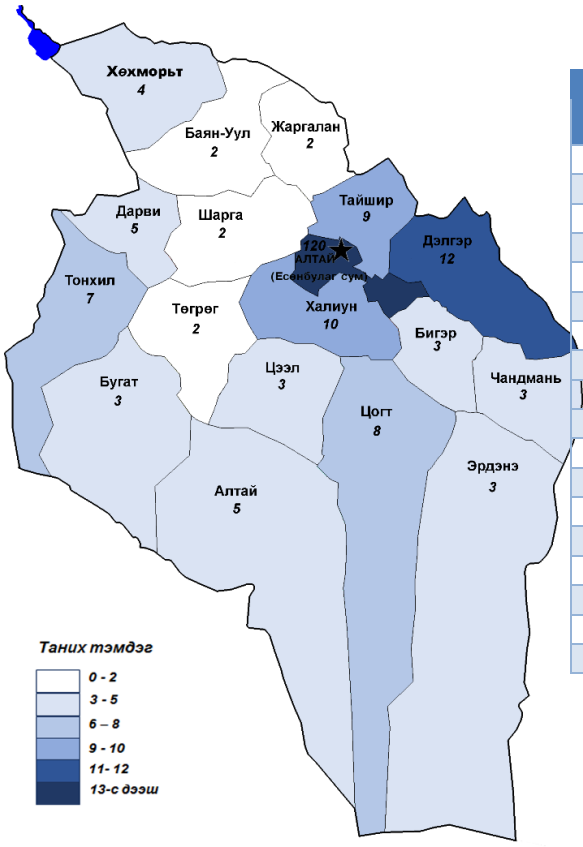


| № | Сум | 2017 | 2018 | Өсөлт, бууралт | |
|---|---|---|---|---|---|
| | | | | Тоо | Хувь |
| 1 | Алтай сум | 3 | 5 | 2 | 66.7 |
| 2 | Баян-Уул сум | 2 | 2 | 0 | 0.0 |
| 3 | Бигэр сум | 1 | 3 | 2 | 3.0 дахин |
| 4 | Бугат сум | 8 | 3 | -5 | -62.5 |
| 5 | Дарви сум | 4 | 5 | 1 | 25.0 |
| 6 | Дэлгэр сум | 4 | 12 | 8 | 3.0 дахин |
| 7 | Есөнбулаг сум | 128 | 120 | -8 | -6.3 |
| 8 | Жаргалан сум | 3 | 2 | -1 | -33.3 |
| 9 | Тайшир сум | 8 | 9 | 1 | 12.5 |
| 10 | Тонхил сум | 9 | 7 | -2 | -22.2 |
| 11 | Төгрөг сум | 1 | 2 | 1 | 2.0 дахин |
| 12 | Халиун сум | 5 | 10 | 5 | 2.0 дахин |
| 13 | Хөх морьт сум | 1 | 4 | 3 | 4.0 дахин |
| 14 | Цогт сум | 6 | 8 | 2 | 33.3 |
| 15 | Цээл сум | 6 | 3 | -3 | -50.0 |
| 16 | Чандмань сум | 4 | 3 | -1 | -25.0 |
| 17 | Шарга сум | 5 | 2 | -3 | -60.0 |
| 18 | Эрдэнэ сум | 2 | 3 | 1 | 50.0 |

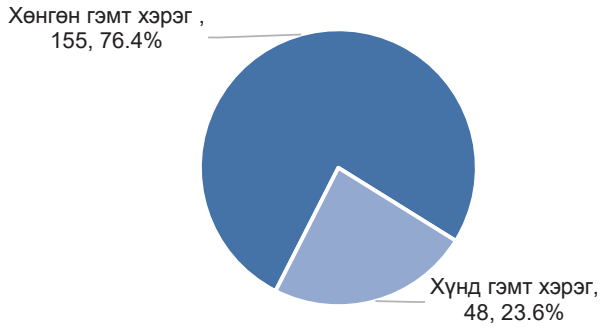


### 1.4. Бүртгэгдсэн гэмт хэргийн ангилал

Өмнөх оны мөн үетэй харьцуулахад:
- хөнгөн гэмт хэрэг 20.2 хувиар,
-хүнд гэмт хэрэг 45.5 хувиар тус тус өссөн үзүүлэлттэй байна.

### 1.5. Тухайн сард бүртгэгдсэн гэмт хэрэг, орон нутгийн нийт гэмт хэрэгт эзлэх хувь[17]

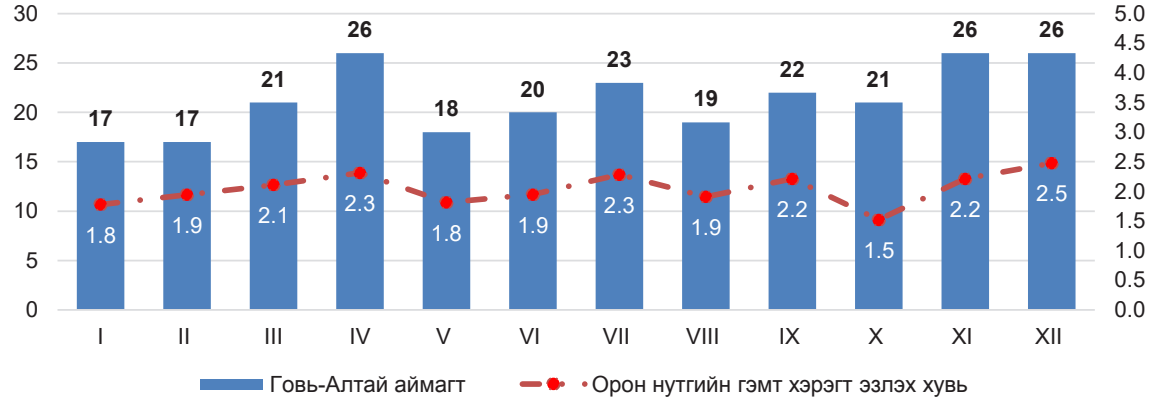


### 1.6. Нийт бүртгэгдсэн гэмт хэрэг /*Эрүүгийн хуулийн бүлгээр*/

| № | Гэмт хэргийн төрөл | | Бүртгэгдсэн хэрэг | | Өсөлт, бууралтын хувь | Нийт гэмт хэрэгт эзлэх хувь |
|---|---|---|---|---|---|---|
| | | | 2017 он | 2018 он | | |
| 1 | Хүний амьд явах эрхийн эсрэг гэмт хэрэг | | - | 4 | - | 2.0 |
| | Үүнээс: Хүнийг алах | | - | 2 | - | 1.0 |
| 2 | Хүний эрүүл мэндийн халдашгүй байдлын эсрэг | | 73 | 50 | -31.5 | 24.6 |
| | Үүнээс: Гэр бүлийн хүчирхийлэл үйлдэх | | 1 | 5 | 5.0 дахин | 2.5 |
| 3 | Хүний бэлгийн эрх чөлөө, халдашгүй байдлын эсрэг гэмт хэрэг | | 5 | 2 | -60.0 | 1.0 |
| | Үүнээс: Хүчиндэх | | 4 | 2 | -50.0 | 1.0 |
| 4 | Хүний халдашгүй, чөлөөтэй байх эрхийн эсрэг гэмт хэрэг | | - | 1 | - | 0.5 |
| 5 | Эрүүл мэндийн эсрэг | | 1 | - | - | - |
| 6 | Өмчлөх эрхийн эсрэг гэмт хэрэг | | 89 | 125 | 40.4 | 61.6 |
| | Үүнээс | Хулгайлах | 63 | 49 | -22.2 | 24.1 |
| | | Залилах | 8 | 45 | 5.6 дахин | 22.2 |
| | | Дээрэмдэх | | 1 | | 0.5 |
| | | Мал хулгайлах | 6 | 13 | 2.2 дахин | 6.4 |
| 7 | Эдийн засгийн эсрэг гэмт хэрэг | | 1 | 1 | 0.0 | 0.5 |

[17] Эрүүгийн хэрэг хянан шийдвэрлэх тухай хуулийн 1.5 дугаар зүйлийн 1.1, 1.4, 1.5 дахь хэсэгт заасан үндэслэлээр хаагдсан, мөн хуулийн 32.5 дугаар зүйлийн 1.1, 1.2, 1.3 дахь хэсэгт заасан үндэслэлээр хэрэгсэхгүй болсон гэмт хэрэг хасагдаагүй болно.

| | | | | | |
|---|---|---|---|---|---|
| 8 | Олон нийтийн аюулгүй байдал, ашиг сонирхлын эсрэг | 7 | - | - | - |
| 9 | Авлигын эсрэг гэмт хэрэг | 2 | 2 | 0.0 | 1.0 |
| 10 | Нийтийн албаны ашиг сонирхлын эсрэг гэмт хэрэг | 1 | 1 | 0.0 | 0.5 |
| 11 | Хүрээлэн байгаа орчны эсрэг | 5 | 3 | -40.0 | 1.4 |
| 12 | Хөдөлгөөний аюулгүй байдал, тээврийн хэрэгслийн ашиглалтын журмын эсрэг гэмт хэрэг | 16 | 14 | -12.5 | 6.9 |
| | Үүнээс: Автотээврийн хэрэгслийн хөдөлгөөний аюулгүй байдал, ашиглалтын журам зөрчих | 16 | 14 | -12.5 | 6.9 |

### 1.7. Гэмт хэргийн үйлдэгдсэн цаг, гараг

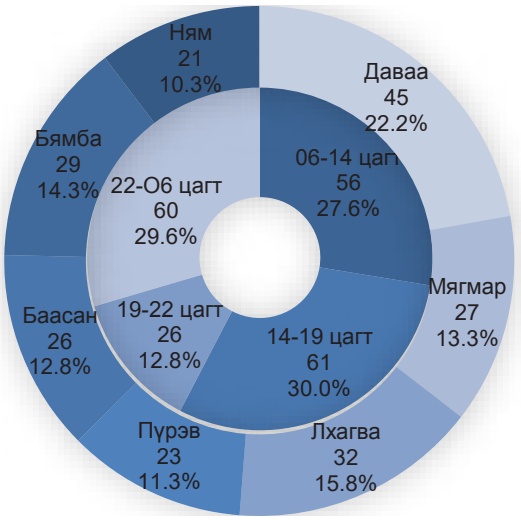


Өмнөх оны мөн үетэй харьцуулахад: Даваа гарагт үйлдэгдсэн хэрэг 11 буюу 32.4, Пүрэв гарагт 7 буюу 43.8, Бямба гарагт 5 буюу 20.8 хувиар тус тус өсч, Мягмар гарагт үйлдэгдсэн хэрэг 9 буюу 25.0, Лхагва гарагт 5 буюу 13.5, Баасан гарагт 4 буюу 13.3, Ням гарагт 2 буюу 8.7 хувиар тус тус буурчээ.

Хэргийг цагаар нь авч үзвэл: 06 -14 цагийн хооронд үйлдэгдсэн хэрэг 17 буюу 43.6, 14-19 цагийн хооронд 1 буюу 1.7, 19-22 цагийн хооронд 2 буюу 8.3 хувиар өсч, 22-06 цагийн хооронд 17 буюу 22.1 хувиар буурсан үзүүлэлттэй байна.

### 1.8. Гэмт хэрэг үйлдсэн газар

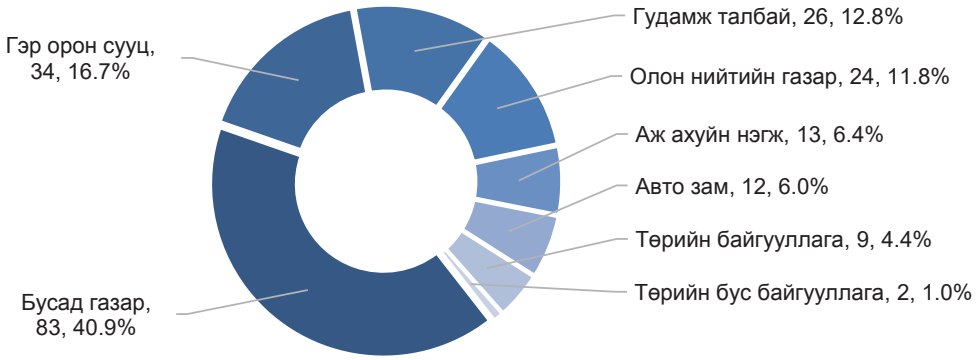


Өмнөх оны мөн үетэй харьцуулахад: Төрийн байгууллагад үйлдэгдсэн хэрэг 2 буюу 28.6, аж ахуйн нэгжид 3 буюу 30.0, олон нийтийн газарт 8 буюу 50.0, бусад газарт 31 буюу 59.6 хувиар өсч, авто замд үйлдэгдсэн хэрэг 1 буюу 7.7, гудамж талбайд 11 буюу 29.7, гэр, орон сууцанд 31 буюу 47.7 хувиар тус тус буурсан байна.

## Хоёр. Гэмт хэргийн илрүүлэлт

### 2.1. Гэмт хэргийн илрүүлэлтийн хувь

Говь-Алтай аймагт 58.5 хувьтай байгаа нь өмнөх оны мөн үеийнхээс орон нутагт 8.2 нэгжээр буурсан.

Орон нутгийн илрүүлэлттэй харьцуулахад 2.5 нэгжээр их байна

### 2.2. Хэрэг бүртгэлтийн хэрэг

Хэрэг бүртгэлтийн 188 хэрэг нээн шалгасан нь өмнөх оны мөн үетэй харьцуулбал 47 хэрэг буюу 33.3 хувиар, үүнээс 110 хэрэгт эрүүгийн хэрэг үүсгэж яллагдагчаар татсан нь өмнөх оны мөн үетэй харьцуулбал 22 буюу 25.0 хувиар өсчээ.

## Гурав. Гэмт хэрэгт холбогдогч

### 3.1. Гэмт хэрэгт холбогдсон хүн

Нийт 144 хүн шалгагдсан нь өмнөх оны мөн үетэй харьцуулахад 23.8 хувиар буурсан. Холбогдогчдын 12 буюу 8.3 хувийг эмэгтэй хүн эзэлж байгаа нь өмнөх оны мөн үеийнхээс 47.8 хувиар, 132 буюу 91.7 хувь нь эрэгтэй хүн байгаа нь өмнөх оны мөн үеийнхээс 20.5 хувиар, 12 буюу 8.3 хувийг хүүхэд эзэлж байгаа нь өмнөх оны мөн үетэй харьцуулахад 40.0 хувиар тус тус буурсан байна.

### 3.2. Гэмт хэрэгт холбогдогчдын нас, хүйс, нийгмийн байдал

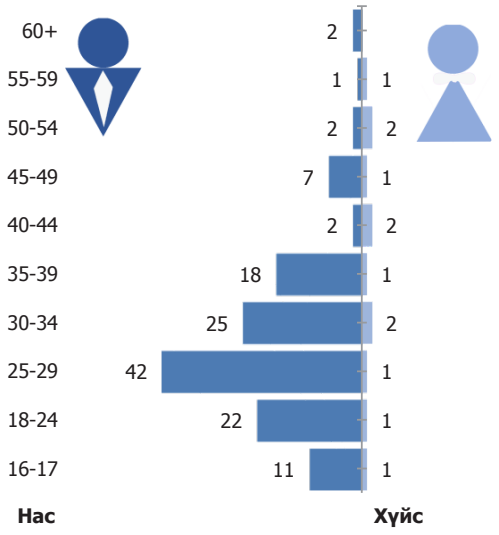

## Дөрөв. Гэмт хэргийн хохирогч, хохирол

### 4.1. Хохирсон хүн

Гэмт хэргийн улмаас 209 хүн хохирч, үүнээс 9 хүн нас барж, 62 хүн гэмтсэн нь өмнөх оны мөн үетэй харьцуулбал, нас барсан хүн өмнөх оны мөн үеийн түвшинд, гэмтсэн хүн 31 буюу 33.3 хувиар буурсан байна.

### 4.2. Учирсан хохирол

Иргэнд учирсан 497.4 сая төгрөгийн хохирлын 37.4 хувийг нөхөн төлүүлж, 2.5 сая төгрөгийн хөрөнгө битүүмжилжээ.

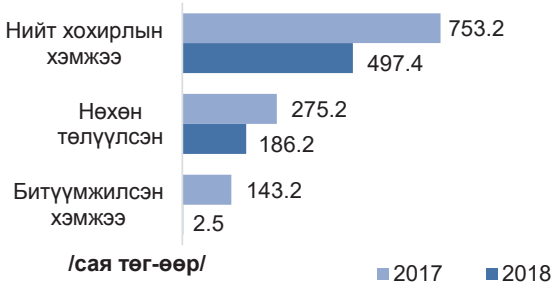


## Тав. Зөрчил

Говь-Алтай аймгийн цагдаагийн газрын хэмжээнд нийт 9456 зөрчил шалгаж, 9397 зөрчлийг шийдвэрлэсэн нь өмнөх оны мөн үетэй харьцуулахад 3299 буюу 54.1 хувиар өссөн үзүүлэлттэй байна.

Нийт бүртгэгдсэн зөрчлийн 8468 буюу 89.6 хувийг замын хөдөлгөөний аюулгүй байдлын тухай хууль зөрчих, 581 буюу 6.1 хувийг олон нийтийн газарт зүй бусаар биеэ авч явах, 39 буюу 0.4 хувийг гэр бүлийн хүчирхийлэлтэй тэмцэх тухай хууль зөрчих, 368 буюу 3.9 хувийг бусад зөрчил эзэлж байна.

Зөрчил гаргасан 9083 иргэнийг 376.9 сая төгрөгөөр торгох, 114 хүнийг баривчлах, 200 хүнийг торгож, тээврийн хэрэгсэл жолоодох эрх хасах шийтгэл тус тус ногдуулжээ.

Говь-Алтай аймагт нийт 332 хүн эрүүлжүүлэгдсэн нь өмнөх оны мөн үеэс 144 буюу 30.3 хувиар буурсан байна.

---oooOooo---

# ГОВЬСҮМБЭР АЙМАГТ БҮРТГЭГДСЭН ГЭМТ ХЭРЭГ, ЗӨРЧЛИЙН НӨХЦӨЛ БАЙДАЛ

## Нэг. Бүртгэгдсэн гэмт хэрэг

### 1.1. Бүртгэгдсэн гомдол, мэдээлэл

Говьсүмбэр аймаг дахь цагдаагийн газар 2018 онд иргэн, хуулийн этгээдээс 764 гомдол, мэдээлэл хүлээн авч шалгаснаас 319 буюу 41.8 хувь нь гэмт хэргийн шинжтэй, 445 буюу 58.2 хувь нь зөрчлийн шинжтэй гомдол мэдээлэл байна.

### 1.2. Бүртгэгдсэн нийт гэмт хэрэг

Нийт 176 гэмт хэрэг бүртгэгдсэн нь өмнөх оны мөн үеэс 5 хэргээр буюу 2.9 хувиар өсч, орон нутагт бүртгэгдсэн гэмт хэргийн 1.7 хувийг эзэлж байна.

**Бүртгэгдсэн гэмт хэргийн тоо /сүүлийн 10 жилээр/**

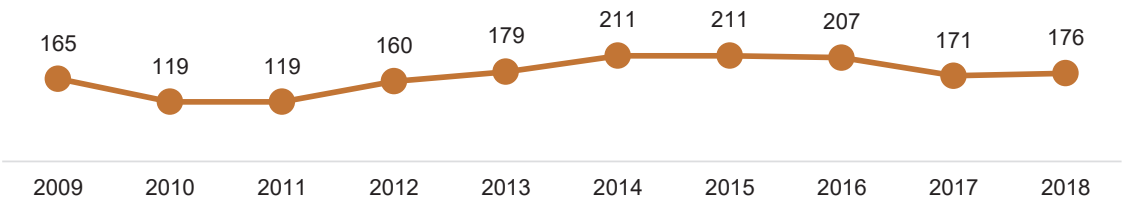


Сүүлийн 10 жилийн дунджаар жилд 172 гэмт хэрэг, сард 14 гэмт хэрэг бүртгэгдсэн.

### 1.3. Бүртгэгдсэн гэмт хэрэг /сумдаар/

| № | Сум | 2017 | 2018 | Өсөлт, бууралт | |
|---|---|---|---|---|---|
| | | | | Тоо | Хувь |
| 1 | Баянтал сум | 24 | 19 | -5 | -20.8 |
| 2 | Сүмбэр сум | 127 | 135 | 8 | 6.3 |
| 3 | Шивээговь сум | 20 | 22 | 2 | 10.0 |

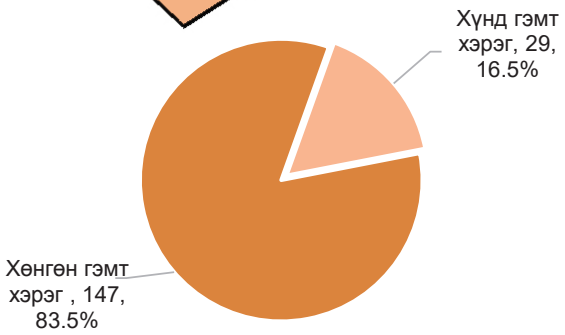


### 1.4. Бүртгэгдсэн гэмт хэргийн ангилал

Өмнөх оны мөн үетэй харьцуулахад:
-хөнгөн гэмт хэрэг 26.7 хувиар,
-хүнд гэмт хэрэг 31.8 хувиар тус тус өссөн үзүүлэлттэй байна.

## 1.5. Тухайн сард бүртгэгдсэн гэмт хэрэг, орон нутгийн нийт гэмт хэрэгт эзлэх хувь[18]

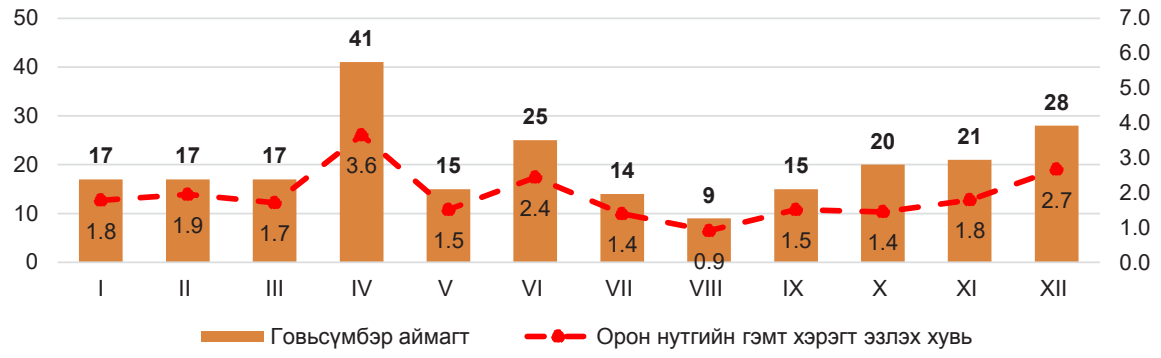


## 1.6. Нийт бүртгэгдсэн гэмт хэрэг /*Эрүүгийн хуулийн бүлгээр*/

| № | Гэмт хэргийн төрөл | | Бүртгэгдсэн хэрэг | | Өсөлт, бууралтын хувь | Нийт гэмт хэрэгт эзлэх хувь |
|---|---|---|---|---|---|---|
| | | | 2017 он | 2018 он | | |
| 1 | Хүний амьд явах эрхийн эсрэг гэмт хэрэг | | 2 | 3 | 50.0 | 1.7 |
| | Үүнээс: Хүнийг алах | | 1 | 2 | 2.0 дахин | 1.1 |
| 2 | Хүний эрүүл мэндийн халдашгүй байдлын эсрэг | | 82 | 91 | 11.0 | 51.7 |
| | Үүнээс: Гэр бүлийн хүчирхийлэл үйлдэх | | 2 | 2 | 0.0 | 1.1 |
| 3 | Хүний бэлгийн эрх чөлөө, халдашгүй байдлын эсрэг гэмт хэрэг | | 4 | 10 | 2.5 дахин | 5.7 |
| | Үүнээс: Хүчиндэх | | 2 | 3 | 50.0 | 1.7 |
| 4 | Өмчлөх эрхийн эсрэг гэмт хэрэг | | 56 | 52 | 7.1 | 29.5 |
| | Үүнээс | Хулгайлах | 28 | 34 | 21.4 | 19.3 |
| | | Дээрэм | 1 | - | - | - |
| | | Залилах | 2 | 3 | 50.0 | 1.7 |
| | | Мал хулгайлах | 18 | 7 | 61.1 | 4.0 |
| 5 | Олон нийтийн аюулгүй байдал, ашиг сонирхлын эсрэг гэмт хэрэг | | 4 | 2 | -50.0 | 1.1 |
| 6 | Хэрэг шалган шийдвэрлэх ажиллагааны эсрэг гэмт хэрэг | | 1 | - | - | - |
| 7 | Авлигын эсрэг гэмт хэрэг | | - | 6 | - | 3.4 |
| 8 | Нийтийн албаны ашиг сонирхлын эсрэг гэмт хэрэг | | 2 | - | - | - |
| 9 | Хүрээлэн байгаа орчны эсрэг | | - | 1 | - | 0.6 |
| 10 | Хөдөлгөөний аюулгүй байдал, тээврийн хэрэгслийн ашиглалтын журмын эсрэг гэмт хэрэг | | 20 | 11 | -45.0 | 6.3 |
| | Үүнээс: Автотээврийн хэрэгслийн хөдөлгөөний аюулгүй байдал, ашиглалтын журам зөрчих | | 17 | 11 | -35.3 | 6.3 |

[18] Эрүүгийн хэрэг хянан шийдвэрлэх тухай хуулийн 1.5 дугаар зүйлийн 1.1, 1.4, 1.5 дахь хэсэгт заасан үндэслэлээр хаагдсан, мөн хуулийн 32.5 дугаар зүйлийн 1.1, 1.2, 1.3 дахь хэсэгт заасан үндэслэлээр хэрэгсэхгүй болсон гэмт хэрэг хасагдаагүй болно.

### 1.7. Гэмт хэргийн үйлдэгдсэн цаг, гараг

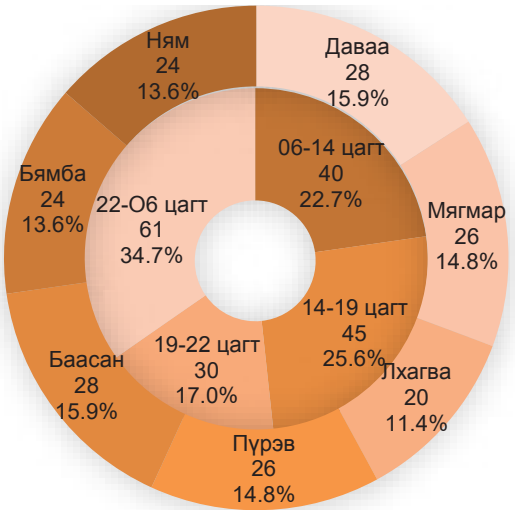


Өмнөх оны мөн үетэй харьцуулахад: Лхагва гарагт үйлдэгдсэн хэрэг 2 буюу 11.1, Баасан гарагт 4 буюу 16.7, Бямба гарагт 1 буюу 4.3, Ням гарагт 1 буюу 4.3, хувиар өсч, Даваа гарагт үйлдэгдсэн хэрэг 2 буюу 6.7, Пүрэв гарагт 1 буюу 3.7 хувиар тус тус буурч, Мягмар гарагт үйлдэгдсэн хэрэг мөн үеийн түвшинд байна.

Хэргийг цагаар нь авч үзвэл: 06 -14 цагийн хооронд үйлдэгдсэн хэрэг 3 буюу 8.1, 14-19 цагийн хооронд 9 буюу 25.0, 19-22 цагийн хооронд 1 буюу 3.5, хувиар өсч, 22-06 цагийн хооронд 8 буюу 11.6 хувиар буурсан үзүүлэлттэй байна.

### 1.8. Гэмт хэрэг үйлдсэн газар

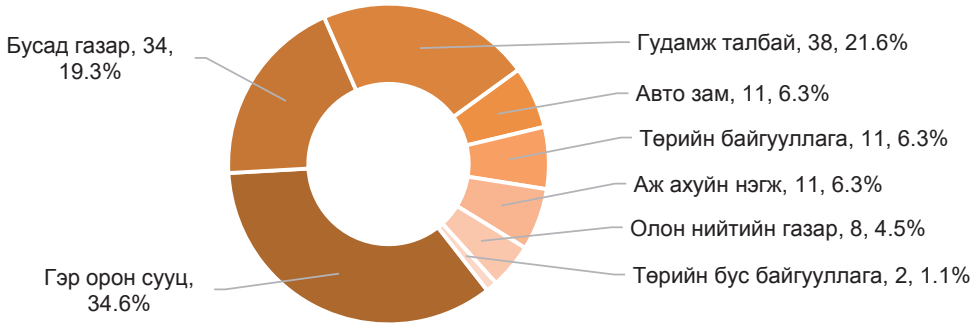


Өмнөх оны мөн үетэй харьцуулахад: Гэр орон сууцанд үйлдэгдсэн хэрэг 8 буюу 15.1, гудамж талбайд 7 буюу 22.6, аж ахуйн нэгж байгууллагад 3 буюу 37.5 хувиар, төрийн байгууллагад 6 буюу 2.2 дахин өсч, бусад газарт үйлдэгдсэн хэрэг 1 буюу 2.9, авто замд 7 буюу 38.9, олон нийтийн газарт 10 буюу 55.6 хувиар тус тус буурсан байна.

## Хоёр. Гэмт хэргийн илрүүлэлт

### 2.1. Гэмт хэргийн илрүүлэлтийн хувь

Говьсүмбэр аймагт 62.6 хувьтай байгаа нь өмнөх оны мөн үеийнхээс 2.6 нэгжээр буурсан.

Орон нутгийн илрүүлэлттэй харьцуулахад 6.6 нэгжээр их байна.

### 2.2. Хэрэг бүртгэлтийн хэрэг

Хэрэг бүртгэлтийн 171 хэрэг нээн шалгасан нь өмнөх оны мөн үетэй харьцуулбал 59 хэрэг буюу 52.7 хувиар, үүнээс 107 хэрэгт эрүүгийн хэрэг үүсгэж яллагдагчаар татсан нь өмнөх оны мөн үетэй харьцуулбал 34 буюу 46.6 хувиар өсчээ.

## Гурав. Гэмт хэрэгт холбогдогч

### 3.1. Гэмт хэрэгт холбогдсон хүн

Нийт 124 хүн шалгагдсан нь өмнөх оны мөн үетэй харьцуулахад 34.7 хувиар буурсан.

Холбогдогчдын 18 буюу 14.5 хувийг эмэгтэй хүн эзэлж байгаа нь өмнөх оны мөн үеийнхээс 37.9 хувиар, 106 буюу 85.5 хувь нь эрэгтэй хүн байгаа нь өмнөх оны мөн үеийнхээс 34.2 хувиар, 6 буюу 4.8 хувийг хүүхэд эзэлж байгаа нь өмнөх оны мөн үетэй харьцуулахад 72.7 хувиар тус тус буурсан байна.

### 3.2. Гэмт хэрэгт холбогдогчдын нас, хүйс, нийгмийн байдал

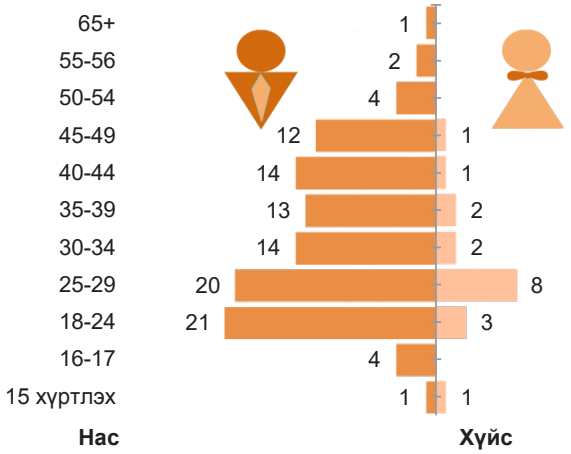

## Дөрөв. Гэмт хэргийн хохирогч, хохирол

### 4.1. Хохирсон хүн, хуулийн этгээд

Гэмт хэргийн улмаас 174 хүн, 1 хуулийн этгээд хохирч, үүнээс 5 хүн нас барж, 107 хүн гэмтсэн нь өмнөх оны мөн үетэй харьцуулбал, нас барсан хүн 4 буюу 44.4 хувиар, гэмтсэн хүн 20 буюу 15.7 хувиар тус тус буурсан байна.

### 4.2. Учирсан хохирол

Иргэн, хуулийн этгээдэд учирсан 548,9 сая төгрөгийн хохирлын 53.0 хувийг нөхөн төлүүлж, 20.5 сая төгрөгийн хөрөнгө битүүмжилжээ.

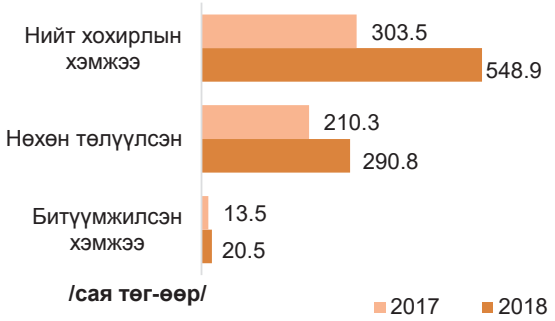


## Тав. Зөрчил

Говьсүмбэр аймгийн цагдаагийн газрын хэмжээнд нийт 18779 зөрчил шалгаж, 18732 зөрчлийг шийдвэрлэсэн нь өмнөх оны мөн үетэй харьцуулахад 1544 буюу 9.0 хувиар өссөн үзүүлэлттэй байна.

Нийт бүртгэгдсэн зөрчлийн 17945 буюу 95.5 хувийг замын хөдөлгөөний аюулгүй байдлын тухай хууль зөрчих, 537 буюу 2.9 хувийг олон нийтийн газарт зүй бусаар биеэ авч явах, 31 буюу 0.2 хувийг гэр бүлийн хүчирхийлэлтэй тэмцэх тухай хууль зөрчих, 266 буюу 1.4 хувийг бусад зөрчил эзэлж байна.

Зөрчил гаргасан 18457 иргэн, 9 хуулийн этгээдийг 590.0 сая төгрөгөөр торгох, 108 хүнийг баривчлах, 158 хүнийг торгож, тээврийн хэрэгсэл жолоодох эрх хасах шийтгэл тус тус ногдуулжээ.

Говьсүмбэр аймагт нийт 720 хүн эрүүлжүүлэгдсэн нь өмнөх оны мөн үеэс 39 буюу 5.1хувиар буурсан байна.

# ДАРХАН-УУЛ АЙМАГТ БҮРТГЭГДСЭН ГЭМТ ХЭРЭГ, ЗӨРЧЛИЙН НӨХЦӨЛ БАЙДАЛ

## Нэг. Бүртгэгдсэн гэмт хэрэг

### 1.1. Бүртгэгдсэн гомдол, мэдээлэл

Дархан-Уул аймаг дахь цагдаагийн газар 2018 онд иргэн, хуулийн этгээдээс 5185 гомдол, мэдээлэл хүлээн авч шалгаснаас 1255 буюу 24.2 хувь нь гэмт хэргийн шинжтэй, 3930 буюу 75.8 хувь нь зөрчлийн шинжтэй гомдол мэдээлэл байна.

### 1.2. Бүртгэгдсэн нийт гэмт хэрэг

Нийт 818 гэмт хэрэг бүртгэгдсэн нь өмнөх оны мөн үеэс 50 хэргээр буюу 6.5 хувиар өсч, орон нутагт бүртгэгдсэн гэмт хэргийн 7.8 хувийг эзэлж байна.

Сүүлийн 10 жилийн дунджаар жилд 709 гэмт хэрэг, сард 59 гэмт хэрэг, хоногт 2 гэмт хэрэг бүртгэгдсэн.

### 1.3. Бүртгэгдсэн гэмт хэрэг /сумдаар/

| № | Сум | 2017 | 2018 | Өсөлт, бууралт | |
|---|---|---|---|---|---|
| | | | | Тоо | Хувь |
| 1 | Дархан сум | 707 | 742 | 35 | 5.0 |
| 2 | Орхон сум | 8 | 14 | 6 | 75.0 |
| 3 | Хонгор сум | 11 | 20 | 9 | 81.8 |
| 4 | Шарын гол сум | 42 | 42 | 0 | 0.0 |

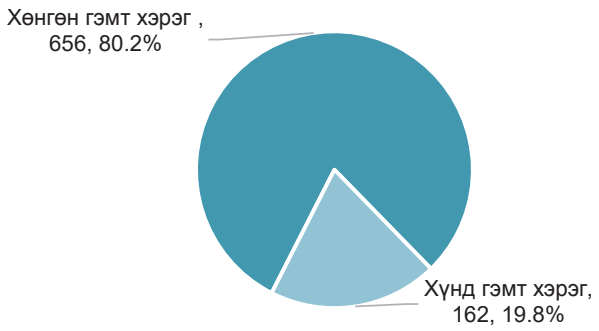


### 1.4. Бүртгэгдсэн гэмт хэргийн ангилал

Өмнөх оны мөн үетэй харьцуулахад:
-хөнгөн гэмт хэрэг 27.4 хувиар,
-хүнд гэмт хэрэг 65.3 хувиар тус тус өссөн үзүүлэлттэй байна.

### 1.5. Тухайн сард бүртгэгдсэн гэмт хэрэг, орон нутгийн нийт гэмт хэрэгт эзлэх хувь[19]

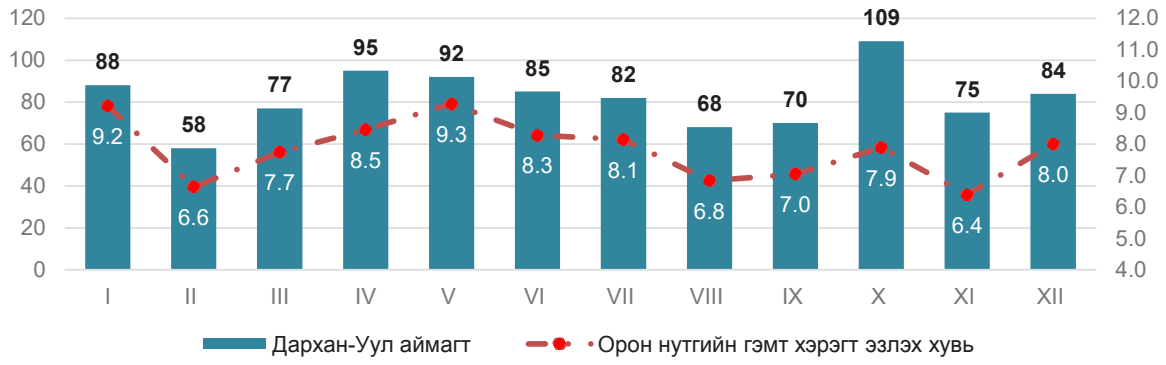


### 1.6. Нийт бүртгэгдсэн гэмт хэрэг /*Эрүүгийн хуулийн бүлгээр*/

| № | Гэмт хэргийн төрөл | | Бүртгэгдсэн хэрэг | | Өсөлт, бууралтын хувь | Нийт гэмт хэрэгт эзлэх хувь |
|---|---|---|---|---|---|---|
| | | | 2017 он | 2018 он | | |
| 1 | Хүний амьд явах эрхийн эсрэг гэмт хэрэг | | 19 | 17 | -10.5 | 2.1 |
| | Үүнээс: Хүнийг алах | | 5 | 3 | -40.0 | 0.4 |
| 2 | Хүний эрүүл мэндийн халдашгүй байдлын эсрэг | | 233 | 262 | 12.4 | 32.0 |
| | Үүнээс: Гэр бүлийн хүчирхийлэл үйлдэх | | 4 | 6 | 50.0 | 0.7 |
| 3 | Хүний бэлгийн эрх чөлөө, халдашгүй байдлын эсрэг гэмт хэрэг | | 31 | 16 | -48.4 | 2.0 |
| | Үүнээс: Хүчиндэх | | 13 | 14 | 7.7 | 1.7 |
| 4 | Хүний халдашгүй, чөлөөтэй байх эрхийн эсрэг гэмт хэрэг | | - | 4 | - | 0.5 |
| 5 | Хүний хувийн, улс төрийн эрх, эрх чөлөөний эсрэг гэмт хэрэг | | 1 | - | - | - |
| 6 | Эрүүл мэндийн эсрэг гэмт хэрэг | | - | 1 | - | 0.1 |
| 7 | Өмчлөх эрхийн эсрэг гэмт хэрэг | | 385 | 408 | 6.0 | 49.9 |
| | Үүнээс | Хулгайлах | 249 | 213 | -14.5 | 26.0 |
| | | Залилах | 44 | 86 | 95.5 | 10.5 |
| | | Дээрэмдэх | 32 | 40 | 25.0 | 4.9 |
| | | Мал хулгайлах | 19 | 14 | -26.3 | 1.7 |
| 8 | Эдийн засгийн эсрэг гэмт хэрэг | | 4 | - | - | - |
| 9 | Олон нийтийн аюулгүй байдал, ашиг сонирхлын эсрэг гэмт хэрэг | | 29 | 11 | -62.1 | 1.3 |
| 10 | Хэрэг шалган шийдвэрлэх ажиллагааны эсрэг гэмт хэрэг | | 2 | 1 | -50.0 | 0.1 |
| 11 | Авлигын эсрэг гэмт хэрэг | | 3 | 9 | 3.0 дахин | 1.1 |
| 12 | Нийтийн албаны ашиг сонирхлын эсрэг гэмт хэрэг | | 2 | 6 | 3.0 дахин | 0.7 |
| 13 | Хүрээлэн байгаа орчны эсрэг | | 16 | 27 | 68.8 | 3.3 |
| 14 | Хөдөлгөөний аюулгүй байдал, тээврийн хэрэгслийн ашиглалтын журмын эсрэг гэмт хэрэг | | 43 | 54 | 25.6 | 6.6 |
| | Үүнээс: Автотээврийн хэрэгслийн хөдөлгөөний аюулгүй байдал, ашиглалтын журам зөрчих | | 34 | 53 | 55.9 | 6.5 |
| 15 | Цэргийн албаны эсрэг гэмт хэрэг | | - | 2 | - | 0.3 |

[19] Эрүүгийн хэрэг хянан шийдвэрлэх тухай хуулийн 1.5 дугаар зүйлийн 1.1, 1.4, 1.5 дахь хэсэгт заасан үндэслэлээр хаагдсан, мөн хуулийн 32.5 дугаар зүйлийн 1.1, 1.2, 1.3 дахь хэсэгт заасан үндэслэлээр хэрэгсэхгүй болсон гэмт хэрэг хасагдаагүй болно.

### 1.7. Гэмт хэргийн үйлдэгдсэн цаг, гараг

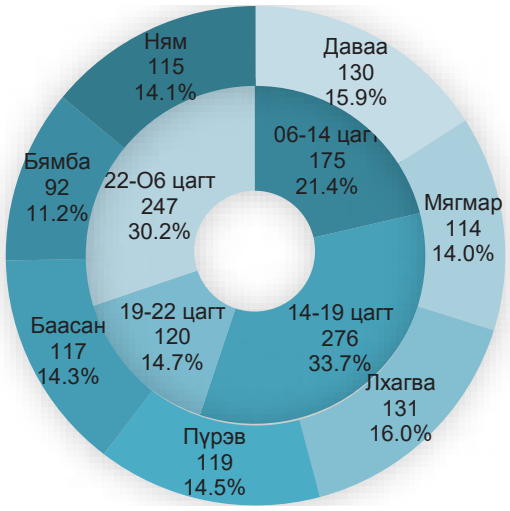


Өмнөх оны мөн үетэй харьцуулахад: Даваа гарагт үйлдэгдсэн хэрэг 24 буюу 22.6, Мягмар гарагт 13 буюу 12.9, Баасан гарагт 14 буюу 13.6, Ням гарагт 17 буюу 17.3 хувиар өсч, Лхагва гарагт 4 буюу 3.0, Бямба гарагт 14 буюу 13.2 хувиар тус тус буурч, Пүрэв гарагт мөн үеийн түвшинд байна.

Хэргийг цагаар нь авч үзвэл: 06 - 14 цагийн хооронд үйлдэгдсэн хэрэг 2 буюу 1.2, 14-19 цагийн хооронд 79 буюу 40.1 хувиар тус тус өсч, 19-22 цагийн хооронд 8 буюу 6.3, 22-06 цагийн хооронд 23 буюу 8.5 хувиар тус тус буурсан үзүүлэлттэй байна.

### 1.8. Гэмт хэрэг үйлдсэн газар

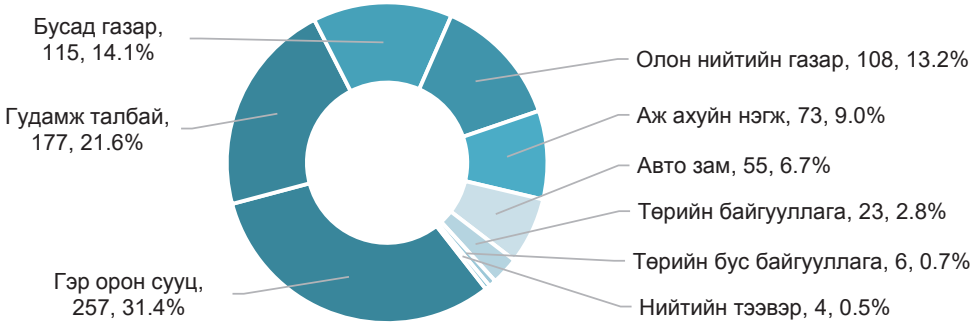


Өмнөх оны мөн үетэй харьцуулахад: Бусад газарт үйлдэгдсэн хэрэг 11 буюу 10.6, гудамж талбайд 32 буюу 22.1, авто замд 11 буюу 25.0, аж ахуйн нэгж, байгууллагад 17 буюу 30.4, хувиар, төрийн байгууллагад 12 буюу 2.1 дахин өсч, олон нийтийн газарт үйлдэгдсэн хэрэг 2 буюу 1.8, гэр орон сууцанд 25 буюу 8.9, нийтийн тээвэрт 1 буюу 20.0, төрийн бус байгууллагад 5 буюу 45.5 хувиар тус тус буурсан байна.

## Хоёр. Гэмт хэргийн илрүүлэлт

### 2.1. Гэмт хэргийн илрүүлэлтийн хувь

Дархан-Уул аймагт 61.3 хувьтай байгаа нь өмнөх оны мөн үеийнхээс 8.9 нэгжээр өссөн.

Орон нутгийн илрүүлэлттэй харьцуулахад 5.3 нэгжээр их байна.

### 2.2. Хэрэг бүртгэлтийн хэрэг

Хэрэг бүртгэлтийн 716 хэрэг нээн шалгасан нь өмнөх оны мөн үетэй харьцуулбал 180 хэрэг буюу 33.6 хувиар, үүнээс 439 хэрэгт эрүүгийн хэрэг үүсгэж яллагдагчаар татсан нь өмнөх оны мөн үетэй харьцуулбал 158 буюу 56.2 хувиар тус тус өсчээ.

## Гурав. Гэмт хэрэгт холбогдогч

### 3.1. Гэмт хэрэгт холбогдсон хүн

Нийт 600 хүн шалгагдсан нь өмнөх оны мөн үетэй харьцуулахад 2.4 хувиар өссөн. Холбогдогчдын 98 буюу 16.3 хувийг эмэгтэй хүн эзэлж байгаа нь өмнөх оны мөн үеийнхээс 19.5 хувь, 55 буюу 9.2 хувийг хүүхэд эзэлж байгаа нь өмнөх оны мөн үетэй харьцуулахад 71.9 хувиар тус тус өсч, 502 буюу 83.7 хувь нь эрэгтэй хүн байгаа нь өмнөх оны мөн үеийнхээс 0.4 хувиар буурсан байна.

### 3.2. Гэмт хэрэгт холбогдогчдын нас, хүйс, нийгмийн байдал

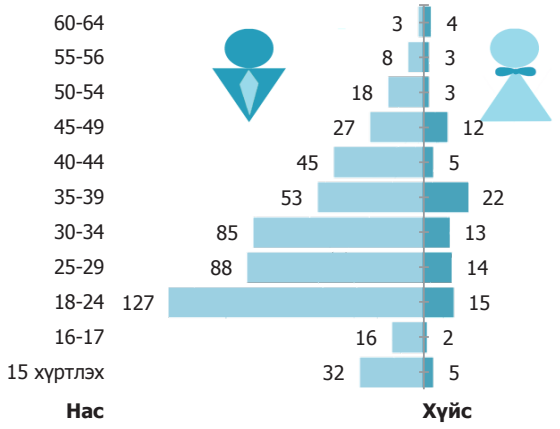


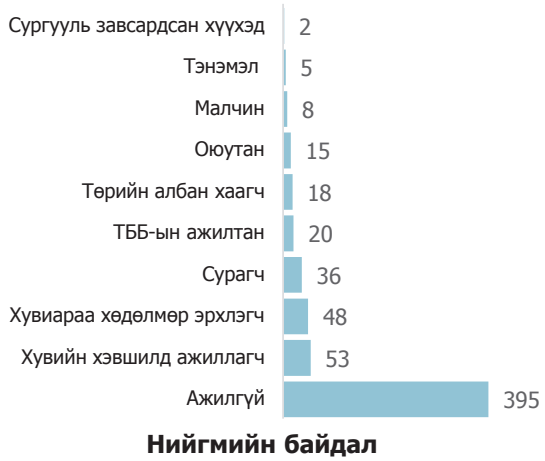


## Дөрөв. Гэмт хэргийн хохирогч, хохирол

### 4.1. Хохирсон хүн, хуулийн этгээд

Гэмт хэргийн улмаас 822 хүн хохирч, үүнээс 26 хүн нас барж, 346 хүн гэмтсэн нь өмнөх оны мөн үетэй харьцуулбал, нас барсан хүн 4 буюу 18.2 хувиар, гэмтсэн хүн 36 буюу 11.6 хувиар тус тус өссөн байна.

### 4.2. Учирсан хохирол

Иргэнд учирсан 1981.0 сая төгрөгийн хохирлын 39.8 хувийг нөхөн төлүүлж, 68.4 сая төгрөгийн хөрөнгө битүүмжилжээ.

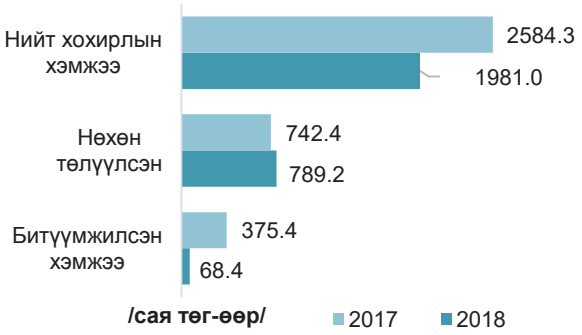


## Тав. Зөрчил

Дархан-Уул аймаг дахь цагдаагийн газрын хэмжээнд нийт 49216 зөрчил шалгаж, 49021 зөрчлийг шийдвэрлэсэн нь өмнөх оны мөн үетэй харьцуулахад 14161 буюу 40.6 хувиар өссөн үзүүлэлттэй байна.

Нийт бүртгэгдсэн зөрчлийн 47896 буюу 97.3 хувийг замын хөдөлгөөний аюулгүй байдлын тухай хууль зөрчих, 358 буюу 0.7 хувийг олон нийтийн газарт зүй бусаар биеэ авч явах, 100 буюу 0.2 хувийг гэр бүлийн хүчирхийлэлтэй тэмцэх тухай хууль зөрчих, 862 буюу 1.8 хувийг бусад зөрчил эзэлж байна.

Зөрчил гаргасан 47706 иргэн, 9 хуулийн этгээдийг 1.987.2 сая төгрөгөөр торгох, 251 хүнийг баривчлах, 1055 хүнийг торгож, тээврийн хэрэгсэл жолоодох эрх хасах шийтгэл тус тус ногдуулжээ.

Дархан-Уул аймагт нийт 4508 хүн эрүүлжүүлэгдсэн нь өмнөх оны мөн үеэс 434 буюу 8.8 хувиар буурсан байна.

# ДОРНОГОВЬ АЙМАГТ БҮРТГЭГДСЭН ГЭМТ ХЭРЭГ, ЗӨРЧЛИЙН НӨХЦӨЛ БАЙДАЛ

## Нэг. Бүртгэгдсэн гэмт хэрэг

### 1.1. Бүртгэгдсэн гомдол, мэдээлэл

Дорноговь аймаг дахь цагдаагийн газар 2018 онд иргэн, хуулийн этгээдээс 2608 гомдол, мэдээлэл хүлээн авч шалгаснаас 784 буюу 30.1 хувь нь гэмт хэргийн шинжтэй, 1824 буюу 69.9 хувь нь зөрчлийн шинжтэй гомдол мэдээлэл байна.

### 1.2. Бүртгэгдсэн нийт гэмт хэрэг

Нийт 517 гэмт хэрэг бүртгэгдсэн нь  өмнөх оны мөн үеэс 137 хэргээр буюу 20.9 хувиар буурч, орон нутагт бүртгэгдсэн гэмт хэргийн 4.9 хувийг эзэлж байна.

**Бүртгэгдсэн гэмт хэргийн тоо /сүүлийн 10 жилээр/**

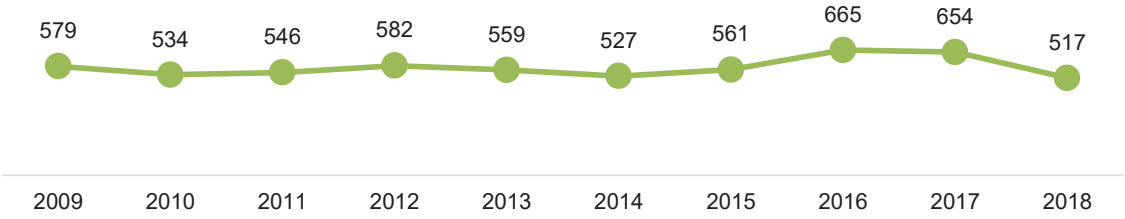


Сүүлийн 10 жилийн дунджаар жилд 572 гэмт хэрэг, сард 48 гэмт хэрэг, хоногт 2 гэмт хэрэг бүртгэгдсэн.

### 1.3. Бүртгэгдсэн гэмт хэрэг /сумдаар/

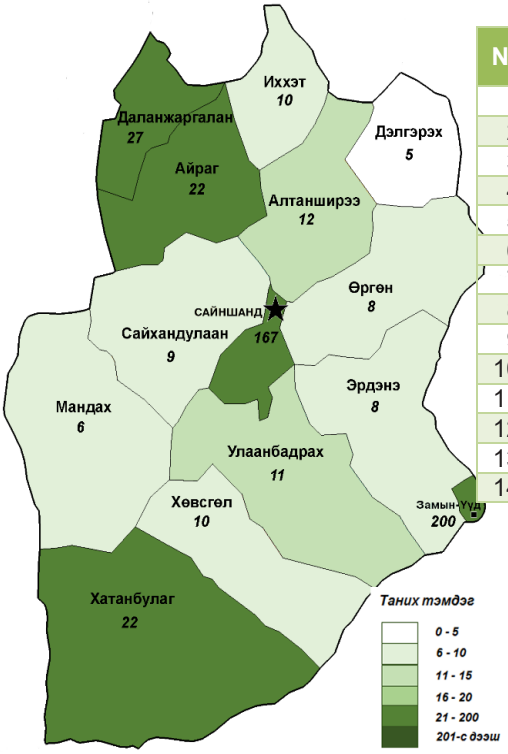


| № | Сум | 2017 | 2018 | Өсөлт, бууралт | |
|---|---|---|---|---|---|
| | | | | Тоо | Хувь |
| 1 | Айраг сум | 31 | 22 | -9 | -29.0 |
| 2 | Алтанширээ сум | 10 | 12 | 2 | 20.0 |
| 3 | Даланжаргалан сум | 24 | 27 | 3 | 12.5 |
| 4 | Дэлгэрэх сум | 7 | 5 | -2 | -28.6 |
| 5 | Замын-Үүд сум | 257 | 200 | -57 | -22.2 |
| 6 | Иххэт сум | 11 | 10 | -1 | -9.1 |
| 7 | Мандах сум | 6 | 6 | 0 | 0.0 |
| 8 | Өргөн сум | 18 | 8 | -10 | -55.6 |
| 9 | Сайншанд сум | 231 | 167 | -64 | -27.7 |
| 10 | Сайхандулаан сум | 13 | 9 | -4 | -30.8 |
| 11 | Улаанбадрах сум | 5 | 11 | 6 | 2.2 дахин |
| 12 | Хатанбулаг сум | 25 | 22 | -3 | -12.0 |
| 13 | Хөвсгөл сум | 5 | 10 | 5 | 2.0 дахин |
| 14 | Эрдэнэ сум | 11 | 8 | 3 | -27.3 |

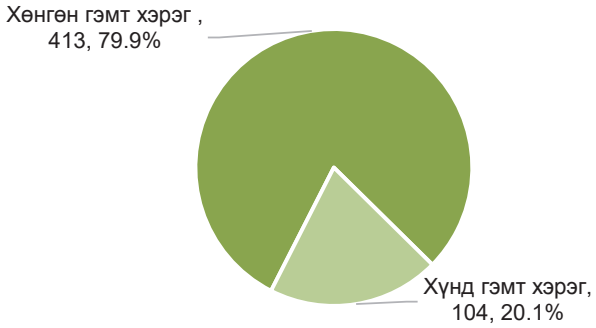


### 1.4. Бүртгэгдсэн гэмт хэргийн ангилал

Өмнөх оны мөн үетэй харьцуулахад:
-хөнгөн гэмт хэрэг 12.2 хувиар өсч,
-хүнд гэмт хэрэг 12.6 хувиар буурсан үзүүлэлттэй байна.

### 1.5. Тухайн сард бүртгэгдсэн гэмт хэрэг, орон нутгийн нийт гэмт хэрэгт эзлэх хувь[20]

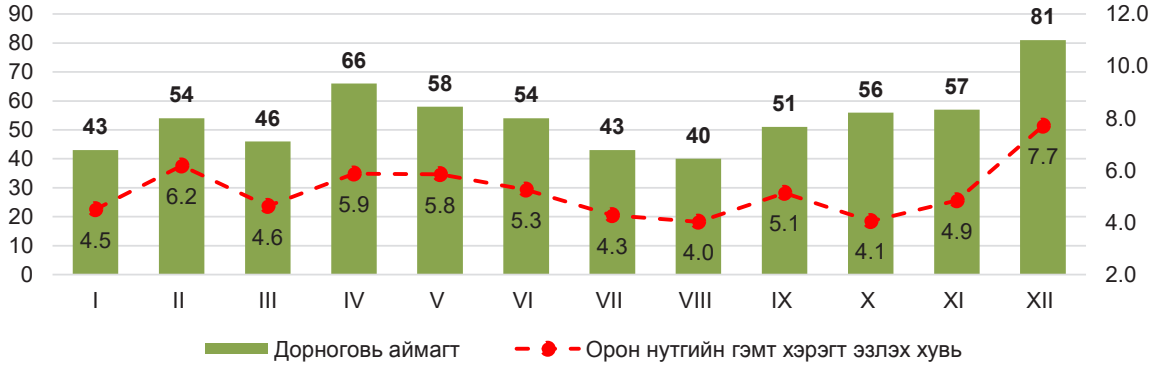


### 1.6 Нийт бүртгэгдсэн гэмт хэрэг /*Эрүүгийн хуулийн бүлгээр*/

| № | Гэмт хэргийн төрөл | | Бүртгэгдсэн хэрэг | | Өсөлт, бууралтын хувь | Нийт гэмт хэрэгт эзлэх хувь |
|---|---|---|---|---|---|---|
| | | | 2017 он | 2018 он | | |
| 1 | Хүний амьд явах эрхийн эсрэг гэмт хэрэг | | 19 | 8 | -57.9 | 1.5 |
| | Үүнээс: Хүнийг алах | | 5 | 2 | -60.0 | 0.4 |
| 2 | Хүний эрүүл мэндийн халдашгүй байдлын эсрэг | | 171 | 143 | -16.4 | 27.7 |
| | Үүнээс: Гэр бүлийн хүчирхийлэл үйлдэх | | 3 | - | - | - |
| 3 | Хүний бэлгийн эрх чөлөө, халдашгүй байдлын эсрэг гэмт хэрэг | | 17 | 19 | 11.8 | 3.7 |
| | Үүнээс: Хүчиндэх | | 11 | 18 | 63.6 | 3.5 |
| 4 | Хүний халдашгүй, чөлөөтэй байх эрхийн эсрэг гэмт хэрэг | | 1 | - | - | - |
| 5 | Хүний хувийн, улс төрийн эрх, эрх чөлөөний эсрэг гэмт хэрэг | | 1 | - | - | - |
| 6 | Өмчлөх эрхийн эсрэг гэмт хэрэг | | 281 | 219 | -22.1 | 42.4 |
| | Үүнээс | Хулгайлах | 170 | 111 | -34.7 | 21.5 |
| | | Залилах | 24 | 37 | 54.2 | 7.2 |
| | | Дээрэмдэх | 5 | 7 | 40.0 | 1.4 |
| | | Мал хулгайлах | 36 | 30 | -16.7 | 5.8 |
| 7 | Эдийн засгийн эсрэг гэмт хэрэг | | 48 | 26 | -45.8 | 5.0 |
| 8 | Үндэсний аюулгүй байдлын эсрэг гэмт хэрэг | | 5 | 22 | 340.0 | 4.3 |

[20] Эрүүгийн хэрэг хянан шийдвэрлэх тухай хуулийн 1.5 дугаар зүйлийн 1.1, 1.4, 1.5 дахь хэсэгт заасан үндэслэлээр хаагдсан, мөн хуулийн 32.5 дугаар зүйлийн 1.1, 1.2, 1.3 дахь хэсэгт заасан үндэслэлээр хэрэгсэхгүй болсон гэмт хэрэг хасагдаагүй болно.

| | | | | | |
|---|---|---|---|---|---|
| 9 | Олон нийтийн аюулгүй байдал, ашиг сонирхлын эсрэг гэмт хэрэг | 25 | 10 | -60.0 | 1.9 |
| 10 | Хэрэг шалган шийдвэрлэх ажиллагааны эсрэг гэмт хэрэг | 2 | 4 | 2.0 дахин | 0.8 |
| 11 | Авлигын эсрэг гэмт хэрэг | 6 | 4 | -33.3 | 0.8 |
| 12 | Нийтийн албаны ашиг сонирхлын эсрэг гэмт хэрэг | 8 | 14 | 75.0 | 2.7 |
| 13 | Хүрээлэн байгаа орчны эсрэг | 10 | 5 | -50.0 | 1.0 |
| 14 | Хөдөлгөөний аюулгүй байдал, тээврийн хэрэгслийн ашиглалтын журмын эсрэг гэмт хэрэг | 59 | 42 | -28.8 | 8.1 |
| | Үүнээс: Автотээврийн хэрэгслийн хөдөлгөөний аюулгүй байдал, ашиглалтын журам зөрчих | 49 | 40 | -18.4 | 7.7 |
| 15 | Цэргийн албаны эсрэг гэмт хэрэг | 1 | 1 | 0.0 | 0.1 |

### 1.7. Гэмт хэргийн үйлдэгдсэн цаг, гараг

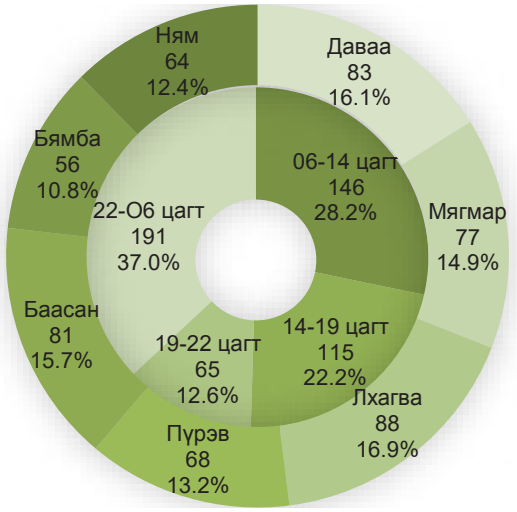


Өмнөх оны мөн үетэй харьцуулахад: Даваа гарагт үйлдэгдсэн хэрэг 1 буюу 1.2, Мягмар гарагт 40 буюу 34.2, Лхагва гарагт 16 буюу 15.4, Пүрэв гарагт 17 буюу 20.0, Баасан гарагт 25 буюу 23.6, Бямба гарагт 13 буюу 18.8, Ням гарагт 25 буюу 28.1 хувиар тус тус буурчээ.

Хэргийг цагаар нь авч үзвэл: 06 -14 цагийн хооронд үйлдэгдсэн хэрэг 32 буюу 18.0, 14-19 цагийн хооронд 49 буюу 29.9, 19-22 цагийн хооронд 28 буюу 30.1, 22-06 цагийн хооронд 28 буюу 12.8 хувиар тус тус буурсан үзүүлэлттэй байна.

### 1.8. Гэмт хэрэг үйлдсэн газар

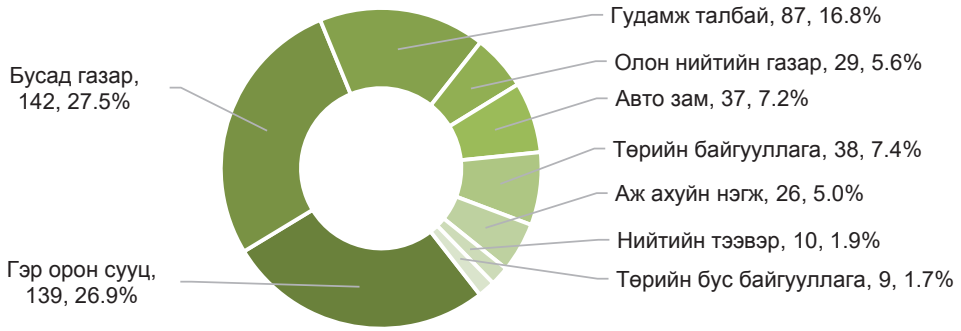


Өмнөх оны мөн үетэй харьцуулахад: Төрийн байгууллагад үйлдэгдсэн хэрэг 1 буюу 2.7, нийтийн тээвэрт 2 буюу 25.0 хувиар өсч, гудамж талбайд үйлдэгдсэн хэрэг 11 буюу 11.2, бусад газарт 18 буюу 11.3, төрийн бус байгууллагад 2 буюу 18.2, аж ахуйн нэгж, байгууллагад 11 буюу 29.7, гэр орон сууцанд 64 буюу 31.5, авто замд 19 буюу 33.9, олон нийтийн газарт 15 буюу 34.1 хувиар тус тус буурсан байна.

## Хоёр. Гэмт хэргийн илрүүлэлт

### 2.1. Гэмт хэргийн илрүүлэлтийн хувь

Дорноговь аймагт 59.6 хувьтай байгаа нь өмнөх оны мөн үеийнхээс 3.5 нэгжээр өссөн.

Орон нутгийн илрүүлэлттэй харьцуулахад 3.6 нэгжээр их байна.

### 2.2. Хэрэг бүртгэлтийн хэрэг нээсэн

Хэрэг бүртгэлтийн 465 хэрэг нээн шалгасан нь өмнөх оны мөн үетэй харьцуулбал 103 хэрэг буюу 28.5 хувиар, үүнээс 277 хэрэгт эрүүгийн хэрэг үүсгэж яллагдагчаар татсан нь өмнөх оны мөн үетэй харьцуулбал 74 буюу 36.5 хувиар өсчээ.

## Гурав. Гэмт хэрэгт холбогдогч

### 3.1. Гэмт хэрэгт холбогдсон хүн

Нийт 344 хүн шалгагдсан нь өмнөх оны мөн үетэй харьцуулахад 34.1 хувиар буурсан. Холбогдогчдын 63 буюу 18.3 хувийг эмэгтэй хүн эзэлж байгаа нь өмнөх оны мөн үеийнхээс 21.3, 281 буюу 81.7 хувь нь эрэгтэй хүн байгаа нь өмнөх оны мөн үеийнхээс 36.4, 7 буюу 2.0 хувийг хүүхэд эзэлж байгаа нь өмнөх оны мөн үетэй харьцуулахад 56.3 хувиар тус тус буурсан байна.

### 3.2. Гэмт хэрэгт холбогдогчдын нас, хүйс, нийгмийн байдал

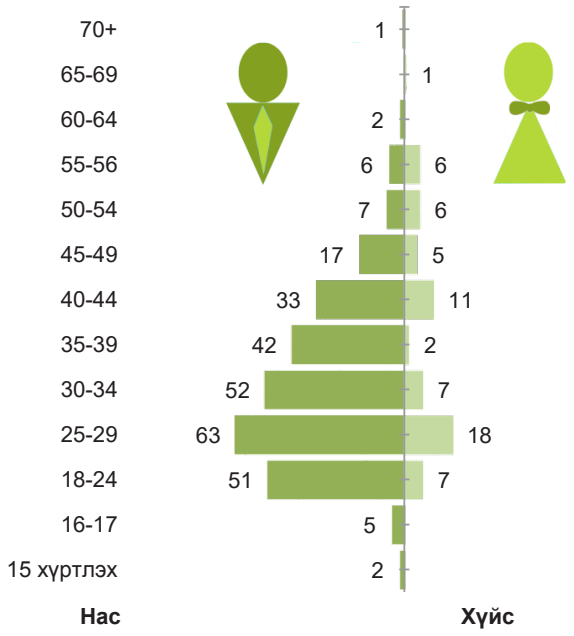

## Дөрөв. Гэмт хэргийн хохирогч, хохирол

### 4.1. Хохирсон хүн, хуулийн этгээд

Гэмт хэргийн улмаас 408 хүн, 13 хуулийн этгээд хохирч, үүнээс 27 хүн нас барж, 150 хүн гэмтсэн нь өмнөх оны мөн үетэй харьцуулбал, нас барсан хүн 1 буюу 3.8 хувиар өсч, гэмтсэн хүн 63 буюу 29.6 хувиар буурсан байна.

### 4.2. Учирсан хохирол

Иргэн, хуулийн этгээдэд учирсан 2301.0 сая төгрөгийн хохирлын 31.7 хувийг нөхөн төлүүлж, 6866.1 сая төгрөгийн хөрөнгө битүүмжилжээ.

## Тав. Зөрчил

Дорноговь аймаг дахь цагдаагийн газрын хэмжээнд нийт 19671 зөрчил шалгаж, 19586 зөрчлийг шийдвэрлэсэн нь өмнөх оны мөн үетэй харьцуулахад 1335 буюу 7.3 хувиар өссөн үзүүлэлттэй байна.

Нийт бүртгэгдсэн зөрчлийн 18534 буюу 94.2 хувийг замын хөдөлгөөний аюулгүй байдлын тухай хууль зөрчих, 145 буюу 0.7 хувийг олон нийтийн газарт зүй бусаар биеэ авч явах, 106 буюу 0.5 хувийг гэр бүлийн хүчирхийлэлтэй тэмцэх тухай хууль зөрчих, 886 буюу 4.6 хувийг бусад зөрчил эзэлж байна.

Зөрчил гаргасан 18663 иргэн, 8 хуулийн этгээдийг 1111.9 сая төгрөгөөр торгох, 278 хүнийг баривчлах, 637 хүнийг торгож, тээврийн хэрэгсэл жолоодох эрх хасах шийтгэл тус тус ногдуулжээ.

Дорноговь аймагт нийт 1455 хүн эрүүлжүүлэгдсэн нь өмнөх оны мөн үеэс 198 буюу 12.0 хувиар буурсан байна.

---oooOooo---

# ДОРНОД АЙМАГТ БҮРТГЭГДСЭН ГЭМТ ХЭРЭГ, ЗӨРЧЛИЙН НӨХЦӨЛ БАЙДАЛ

## Нэг. Бүртгэгдсэн гэмт хэрэг

### 1.1. Бүртгэгдсэн гомдол, мэдээлэл

Дорнод аймаг дахь цагдаагийн газар 2018 онд иргэн, хуулийн этгээдээс 4716 гомдол, мэдээлэл хүлээн авч шалгаснаас 1161 буюу 24.6 хувь нь гэмт хэргийн шинжтэй, 3555 буюу 75.4 хувь нь зөрчлийн шинжтэй гомдол мэдээлэл байна.

### 1.2. Бүртгэгдсэн нийт гэмт хэрэг

Нийт 602 гэмт хэрэг бүртгэгдсэн нь мөн үеэс 20 хэргээр буюу 3.4 хувиар өсч, орон нутагт бүртгэгдсэн гэмт хэргийн 5.7 хувийг эзэлж байна.

**Бүртгэгдсэн гэмт хэргийн тоо /сүүлийн 10 жилээр/**

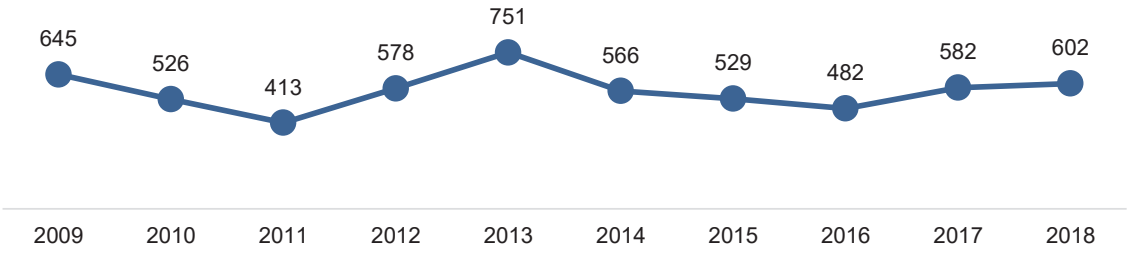


Сүүлийн 10 жилийн дунджаар жилд 567 гэмт хэрэг, сард 47 гэмт хэрэг, хоногт 2 гэмт хэрэг бүртгэгдсэн.

### 1.3. Бүртгэгдсэн гэмт хэрэг /сумдаар/

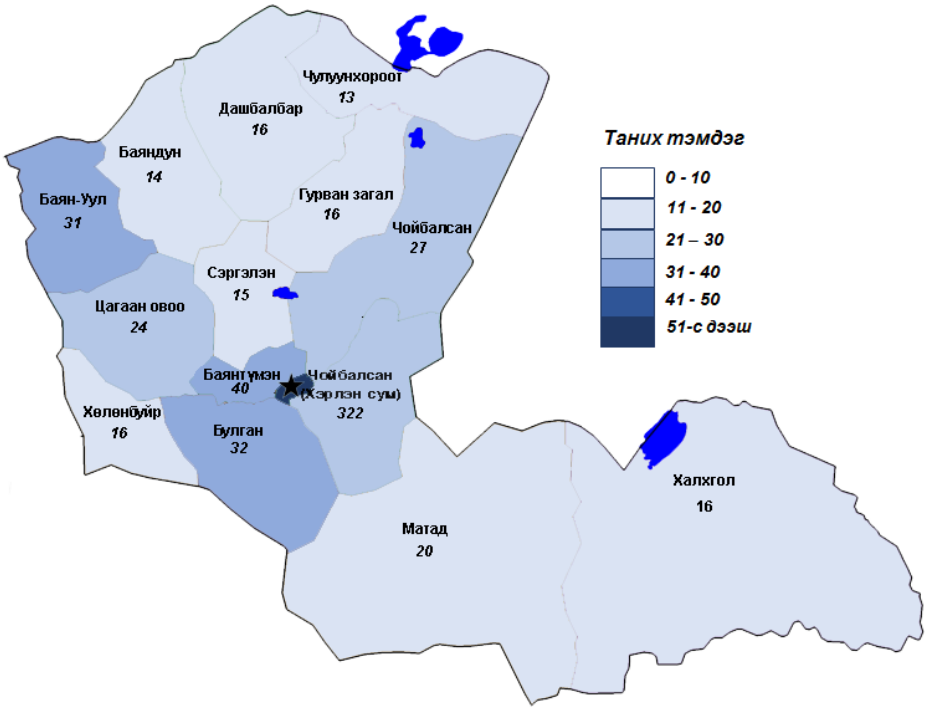

| № | Сум | 2017 | 2018 | Өсөлт, бууралт | |
|---|---|---|---|---|---|
| | | | | Тоо | Хувь |
| 1 | Баяндун сум | 15 | 14 | -1 | -6.7 |
| 2 | Баянтүмэн сум | 9 | 40 | 31 | 4.4 дахин |
| 3 | Баян-Уул сум | 12 | 31 | 19 | 2.6 дахин |
| 4 | Булган сум | 24 | 32 | 8 | 33.3 |
| 5 | Гурван загал сум | 27 | 16 | -11 | -40.7 |
| 6 | Дашбалбар сум | 12 | 16 | 4 | 33.3 |
| 7 | Матад сум | 33 | 20 | -13 | -39.4 |
| 8 | Сэргэлэн сум | 90 | 15 | -75 | -83.3 |
| 9 | Халх гол сум | 15 | 16 | 1 | 6.7 |
| 10 | Хөлөнбуйр сум | 6 | 16 | 10 | 2.7 дахин |
| 11 | Хэрлэн сум | 285 | 322 | 37 | 13.0 |
| 12 | Цагаан овоо сум | 34 | 24 | -10 | -29.4 |
| 13 | Чойбалсан сум | 14 | 27 | 13 | 92.9 |
| 14 | Чулуунхороот сум | 6 | 13 | 7 | 2.2 дахин |

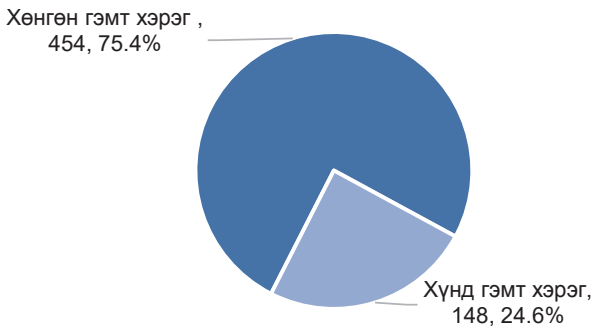


### 1.4. Бүртгэгдсэн гэмт хэргийн ангилал

Өмнөх оны мөн үетэй харьцуулахад:

-хөнгөн гэмт хэрэг 16.1 хувиар,

-хүнд гэмт хэрэг 55.8 хувиар тус тус өссөн үзүүлэлттэй байна.

### 1.5. Тухайн сард бүртгэгдсэн гэмт хэрэг, орон нутгийн нийт гэмт хэрэгт эзлэх хувь[21]

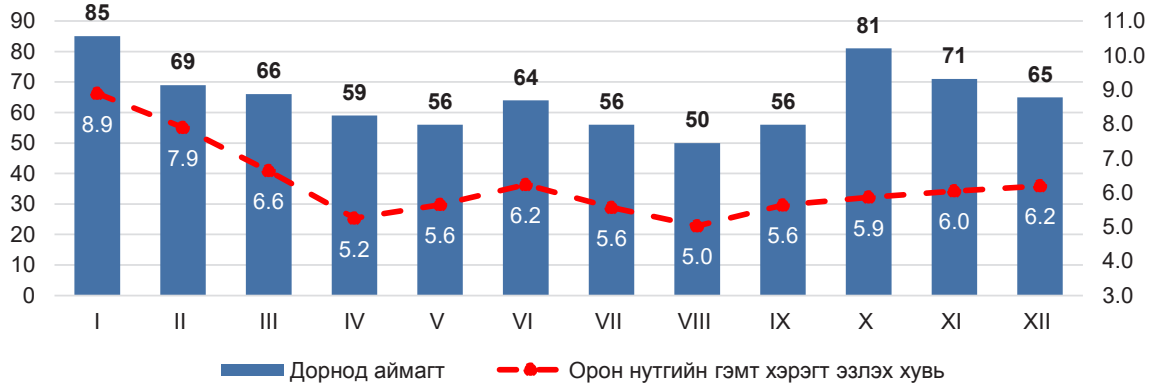


### 1.6. Нийт бүртгэгдсэн гэмт хэрэг /*Эрүүгийн хуулийн бүлгээр*/

| № | Гэмт хэргийн төрөл | Бүртгэгдсэн хэрэг | | Өсөлт, бууралтын хувь | Нийт гэмт хэрэгт эзлэх хувь |
|---|---|---|---|---|---|
| | | 2017 он | 2018 он | | |
| 1 | Хүний амьд явах эрхийн эсрэг гэмт хэрэг | 12 | 29 | 2.4 дахин | 4.8 |
| | Үүнээс: Хүнийг алах | 6 | 9 | 50.0 | 1.5 |
| 2 | Хүний эрүүл мэндийн халдашгүй байдлын эсрэг | 208 | 177 | -14.9 | 29.4 |

[21] Эрүүгийн хэрэг хянан шийдвэрлэх тухай хуулийн 1.5 дугаар зүйлийн 1.1, 1.4, 1.5 дахь хэсэгт заасан үндэслэлээр хаагдсан, мөн хуулийн 32.5 дугаар зүйлийн 1.1, 1.2, 1.3 дахь хэсэгт заасан үндэслэлээр хэрэгсэхгүй болсон гэмт хэрэг хасагдаагүй болно.

| | | | | | |
|---|---|---|---|---|---|
| | Үүнээс: Гэр бүлийн хүчирхийлэл үйлдэх | 2 | 8 | 4.0 дахин | 1.3 |
| 3 | Хүний бэлгийн эрх чөлөө, халдашгүй байдлын эсрэг гэмт хэрэг | 14 | 19 | 35.7 | 3.2 |
| | Үүнээс: Хүчиндэх | 9 | 16 | 77.8 | 2.7 |
| 4 | Хүний халдашгүй, чөлөөтэй байх эрхийн эсрэг гэмт хэрэг | 2 | 2 | 0.0 | 0.3 |
| 5 | Эрүүл мэндийн эсрэг гэмт хэрэг | - | 2 | - | 0.3 |
| 6 | Өмчлөх эрхийн эсрэг гэмт хэрэг | 245 | 280 | 14.3 | 46.5 |
| | Үүнээс: Хулгайлах | 134 | 124 | -7.5 | 20.6 |
| | Залилах | 15 | 27 | 80.0 | 4.5 |
| | Дээрэмдэх | 16 | 4 | -75.0 | 0.7 |
| | Мал хулгайлах | 59 | 101 | 71.2 | 16.8 |
| 7 | Эдийн засгийн эсрэг гэмт хэрэг | 9 | 5 | -44.4 | 0.8 |
| 8 | Үндэсний аюулгүй байдлын эсрэг гэмт хэрэг | 1 | 7 | 7.0 дахин | 1.2 |
| 9 | Олон нийтийн аюулгүй байдал, ашиг сонирхлын эсрэг гэмт хэрэг | 26 | 9 | -65.4 | 1.5 |
| 10 | Хэрэг шалган шийдвэрлэх ажиллагааны эсрэг гэмт хэрэг | 2 | 1 | -50.0 | 0.2 |
| 11 | Авлигын эсрэг гэмт хэрэг | 2 | 6 | 3.0 дахин | 1.0 |
| 12 | Нийтийн албаны ашиг сонирхлын эсрэг гэмт хэрэг | 3 | 3 | 0.0 | 0.5 |
| 13 | Хүрээлэн байгаа орчны эсрэг | 17 | 9 | -47.1 | 1.5 |
| 14 | Хөдөлгөөний аюулгүй байдал, тээврийн хэрэгслийн ашиглалтын журмын эсрэг гэмт хэрэг | 41 | 52 | 26.8 | 8.6 |
| | Үүнээс: Автотээврийн хэрэгслийн хөдөлгөөний аюулгүй байдал, ашиглалтын журам зөрчих | 36 | 52 | 44.4 | 8.6 |
| 15 | Цэргийн албаны эсрэг гэмт хэрэг | - | 1 | - | 0.2 |

### 1.7. Гэмт хэргийн үйлдэгдсэн цаг, гараг

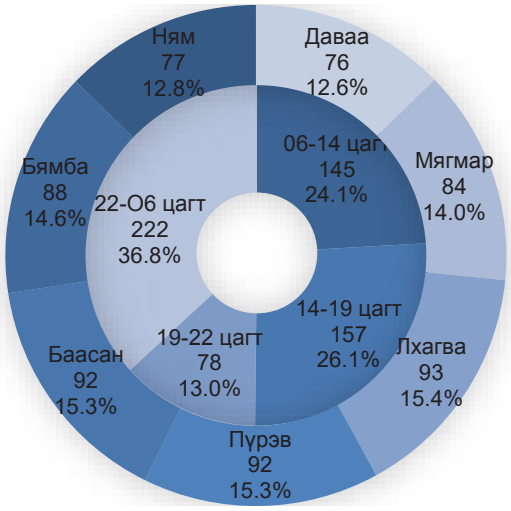


Өмнөх оны мөн үетэй харьцуулахад: Лхагва гарагт үйлдэгдсэн хэрэг 11 буюу 13.4, Пүрэв гарагт 5 буюу 5.7, Баасан гарагт 10 буюу 12.2, Бямба гарагт 14 буюу 18.9 хувиар өсч, Даваа гарагт 11 буюу 12.6, Мягмар гарагт 7 буюу 7.7, Ням гарагт 2 буюу 2.5 хувиар тус тус буурчээ.

Хэргийг цагаар нь авч үзвэл: 06 - 14 цагийн хооронд үйлдэгдсэн хэрэг 20 буюу 16.0, 14-19 цагийн хооронд 22 буюу 16.3, 19-22 цагийн хооронд 3 буюу 4.0 хувиар өсч, 22-06 цагийн хооронд 25 буюу 10.1 хувиар буурсан үзүүлэлттэй байна.

### 1.8. Гэмт хэрэг үйлдсэн газар

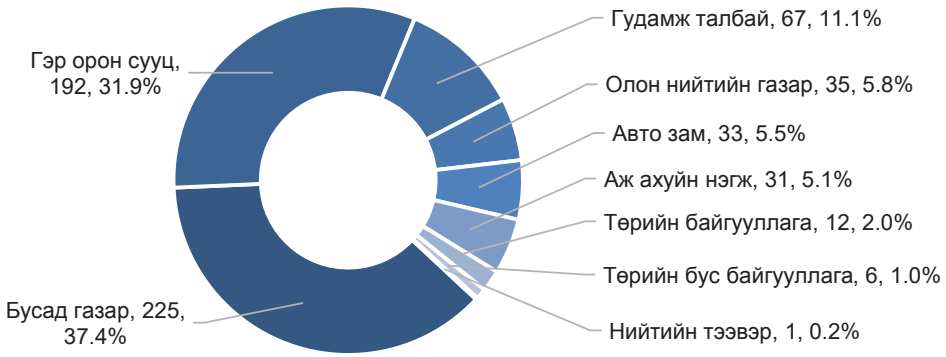


Өмнөх оны мөн үетэй харьцуулахад: Бусад газарт үйлдэгдсэн хэрэг 61 буюу 37.2, аж ахуйн нэгж, байгууллагад 10 буюу 47.6 хувиар, төрийн байгууллагад 6 буюу 2.0, төрийн бус байгууллагад 5 буюу 6.0 дахин өсч, гэр орон сууцанд үйлдэгдсэн хэрэг 12 буюу 5.9, авто замд 7 буюу 17.5, олон нийтийн газарт 13 буюу 27.1, гудамж талбайд 31 буюу 31.6 хувиар тус тус буурсан байна.

## Хоёр. Гэмт хэргийн илрүүлэлт

### 2.1. Гэмт хэргийн илрүүлэлтийн хувь

Дорнод аймагт 54.8 хувьтай байгаа нь өмнөх оны мөн үеийнхээс 4.7 нэгжээр өссөн.

Орон нутгийн илрүүлэлттэй харьцуулахад 1.2 нэгжээр бага байна.

### 2.2. Хэрэг бүртгэлтийн хэрэг

Хэрэг бүртгэлтийн 465 хэрэг нээн шалгасан нь өмнөх оны мөн үетэй харьцуулбал 70 хэрэг буюу 17.7 хувиар, үүнээс 255 хэрэгт эрүүгийн хэрэг үүсгэж яллагдагчаар татсан нь өмнөх оны мөн үетэй харьцуулбал 57 буюу 28.8 хувиар тус тус өсчээ.

## Гурав. Гэмт хэрэгт холбогдогч

### 3.1. Гэмт хэрэгт холбогдсон хүн

Нийт 397 хүн шалгагдсан нь өмнөх оны мөн үетэй харьцуулахад 7.2 хувиар буурсан. Холбогдогчдын 35 буюу 8.8 хувийг эмэгтэй хүн эзэлж байгаа нь өмнөх оны мөн үеийнхээс 30.0 хувиар, 362 буюу 91.2 хувь нь эрэгтэй хүн байгаа нь өмнөх оны мөн үеийнхээс 4.2 хувиар, 13 буюу 3.3 хувийг хүүхэд эзэлж байгаа нь өмнөх оны мөн үетэй харьцуулахад 59.4 хувиар тус тус буурсан байна.

### 3.2. Гэмт хэрэгт холбогдогчдын нас, хүйс, нийгмийн байдал

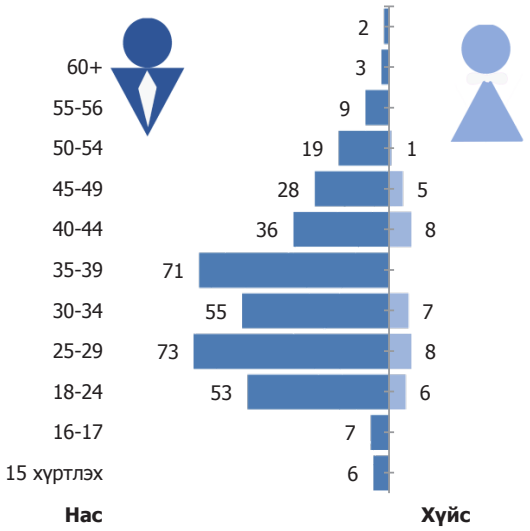

## Дөрөв. Гэмт хэргийн хохирогч, хохирол

### 4.1. Хохирсон хүн, хуулийн этгээд

Гэмт хэргийн улмаас 588 хүн, 1 хуулийн этгээд хохирч, үүнээс 44 хүн нас барж, 219 хүн гэмтсэн нь өмнөх оны мөн үетэй харьцуулбал, нас барсан хүн 13 буюу 41.9 хувиар өсч, гэмтсэн хүн 35 буюу 13.8 хувиар буурсан байна.

### 4.2. Учирсан хохирол

Иргэн, хуулийн этгээдэд учирсан 3121.8 сая төгрөгийн хохирлын 26.5 хувийг нөхөн төлүүлж, 283.5 сая төгрөгийн хөрөнгө битүүмжилжээ.

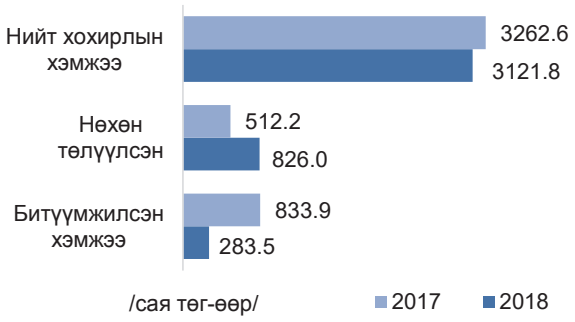


## Тав. Зөрчил

Дорнод аймаг дахь цагдаагийн газрын хэмжээнд нийт 18198 зөрчил шалгаж, үүнээс 18006 зөрчлийг шийдвэрлэсэн нь өмнөх оны мөн үетэй харьцуулахад 3581 буюу 24.8 хувиар өссөн үзүүлэлттэй байна.

Нийт бүртгэгдсэн зөрчлийн 17151 буюу 94.3 хувийг замын хөдөлгөөний аюулгүй байдлын тухай хууль зөрчих, 273 буюу 1.5 хувийг олон нийтийн газарт зүй бусаар биеэ авч явах, 117 буюу 0.6 хувийг гэр бүлийн хүчирхийлэлтэй тэмцэх тухай хууль зөрчих, 657 буюу 3.6 хувийг бусад зөрчил эзэлж байна.

Зөрчил гаргасан 17035 иргэн, 4 хуулийн этгээдийг 702.1 сая төгрөгөөр торгох, 235 хүнийг баривчлах, 732 хүнийг торгож, тээврийн хэрэгсэл жолоодох эрх хасах шийтгэл тус тус ногдуулжээ.

Дорнод аймагт нийт 3311 хүн эрүүлжүүлэгдсэн нь өмнөх оны мөн үеэс 498 буюу 13.1 хувиар буурсан байна.

---oooOooo---

# ДУНДГОВЬ АЙМАГТ БҮРТГЭГДСЭН ГЭМТ ХЭРЭГ, ЗӨРЧЛИЙН НӨХЦӨЛ БАЙДАЛ

## Нэг. Бүртгэгдсэн гэмт хэрэг

### 1.1. Бүртгэгдсэн гомдол, мэдээлэл

Дундговь аймаг дахь цагдаагийн газар 2018 онд иргэн, хуулийн этгээдээс 1676 гомдол, мэдээлэл хүлээн авч шалгаснаас 655 буюу 39.1 хувь нь гэмт хэргийн шинжтэй, 1021 буюу 60.9 хувь нь зөрчлийн шинжтэй гомдол мэдээлэл байна.

### 1.2. Бүртгэгдсэн нийт гэмт хэрэг

Нийт 266 гэмт хэрэг бүртгэгдсэн нь өмнөх оны мөн үеэс 50 хэргээр буюу 23.1 хувиар өсч, орон нутагт үйлдэгдсэн гэмт хэргийн 2.5 хувийг эзэлж байна.

**Бүртгэгдсэн гэмт хэргийн тоо /сүүлийн 10 жилээр/**

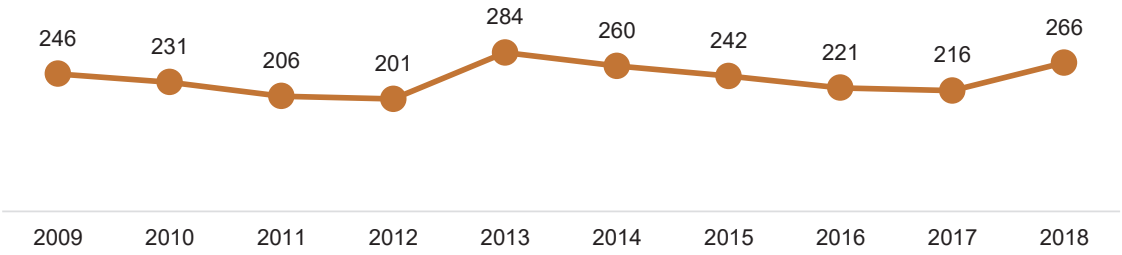


Сүүлийн 10 жилийн дунджаар жилд 237 гэмт хэрэг, сард 20 гэмт хэрэг бүртгэгдсэн.

### 1.3. Бүртгэгдсэн гэмт хэрэг /сумдаар/:

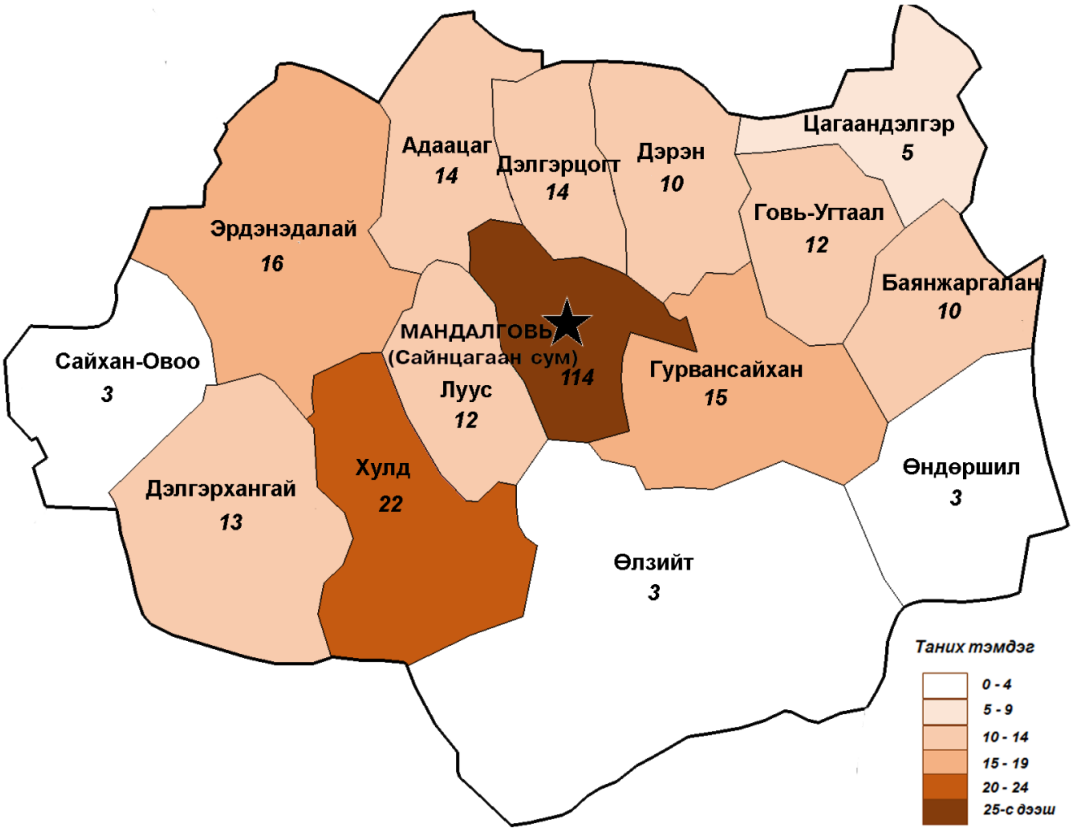

| № | Сум | 2017 | 2018 | Өсөлт, бууралт | |
|---|---|---|---|---|---|
| | | | | Тоо | Хувь |
| 1 | Адаацаг сум | 13 | 14 | 1 | 7.7 |
| 2 | Баянжаргалан сум | 9 | 10 | 1 | 11.1 |
| 3 | Говь-Угтаал сум | 8 | 12 | 4 | 50.0 |
| 4 | Гурвансайхан сум | 10 | 15 | 5 | 50.0 |
| 5 | Дэлгэрхангай сум | 6 | 13 | 7 | 2.2 дахин |
| 6 | Дэлгэрцогт сум | 23 | 14 | -9 | -39.1 |
| 7 | Дэрэн сум | 10 | 10 | 0 | 0 |
| 8 | Луус сум | 15 | 12 | -3 | -20.0 |
| 9 | Өлзийт сум | 4 | 3 | -1 | -25.0 |
| 10 | Өндөршил сум | 1 | 3 | 2 | 3.0 дахин |
| 11 | Сайнцагаан сум | 96 | 114 | -18 | 18.8 |
| 12 | Сайхан овоо сум | 2 | 3 | 1 | 50.0 |
| 13 | Хулд сум | 8 | 22 | 14 | 2.8 дахин |
| 14 | Цагаандэлгэр сум | 8 | 5 | -3 | -37.5 |
| 15 | Эрдэнэдалай сум | 3 | 16 | 13 | 5.3 дахин |

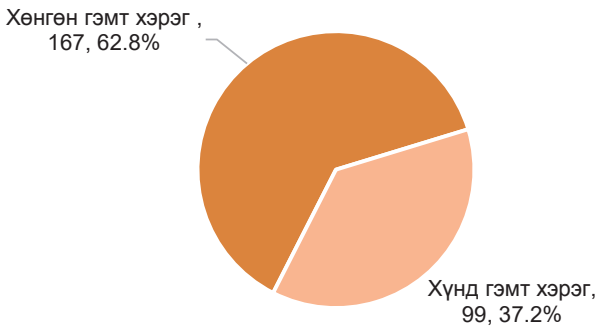


### 1.4. Бүртгэгдсэн гэмт хэргийн ангилал

Өмнөх оны мөн үетэй харьцуулахад:
- хөнгөн гэмт хэрэг 11.3 хувиар,
-хүнд гэмт хэрэг 3.0 дахин тус тус өссөн үзүүлэлттэй байна.

### 1.5. Тухайн сард бүртгэгдсэн гэмт хэрэг, орон нутгийн нийт гэмт хэрэгт эзлэх хувь[22]

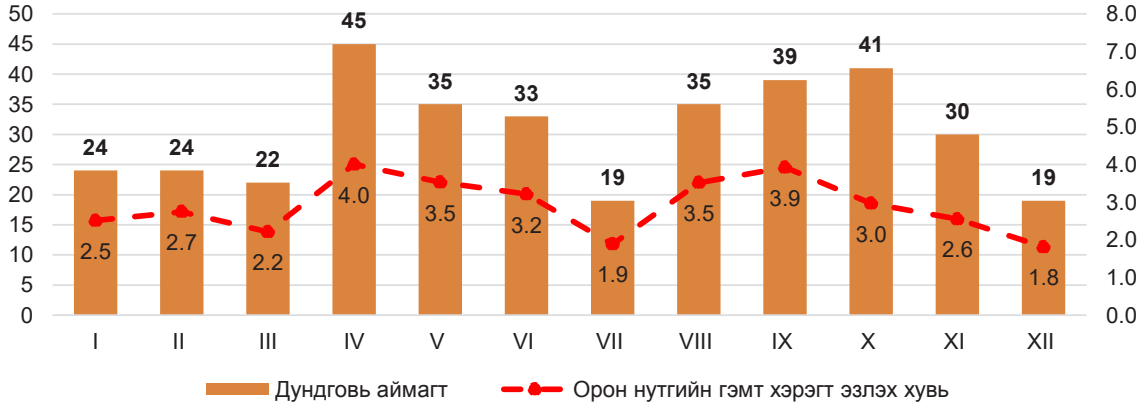


### 1.6. Нийт бүртгэгдсэн гэмт хэрэг /*Эрүүгийн хуулийн бүлгээр*/:

| № | Гэмт хэргийн төрөл | Бүртгэгдсэн хэрэг | | Өсөлт, бууралтын хувь | Нийт гэмт хэрэгт эзлэх хувь |
|---|---|---|---|---|---|
| | | 2017 он | 2018 он | | |
| 1 | Хүний амьд явах эрхийн эсрэг гэмт хэрэг | 5 | 5 | 0.0 | 1.9 |

[22] Эрүүгийн хэрэг хянан шийдвэрлэх тухай хуулийн 1.5 дугаар зүйлийн 1.1, 1.4, 1.5 дахь хэсэгт заасан үндэслэлээр хаагдсан, мөн хуулийн 32.5 дугаар зүйлийн 1.1, 1.2, 1.3 дахь хэсэгт заасан үндэслэлээр хэрэгсэхгүй болсон гэмт хэрэг хасагдаагүй болно.

| | | | | | | |
|---|---|---|---|---|---|---|
| | Үүнээс: Хүнийг алах | | 3 | 4 | 33.3 | 1.5 |
| 2 | Хүний эрүүл мэндийн халдашгүй байдлын эсрэг | | 110 | 77 | -30.0 | 28.9 |
| | Үүнээс: Гэр бүлийн хүчирхийлэл үйлдэх | | 5 | 1 | -80.0 | 0.4 |
| 3 | Хүний бэлгийн эрх чөлөө, халдашгүй байдлын эсрэг гэмт хэрэг | | 3 | 7 | 2.3 дахин | 2.6 |
| | Үүнээс: Хүчиндэх | | 3 | 4 | 0.0 | 1.5 |
| 4 | Хүний хувийн, улс төрийн эрх, эрх чөлөөний эсрэг | | 1 | - | - | - |
| 5 | Өмчлөх эрхийн эсрэг гэмт хэрэг | | 65 | 144 | 2.2 дахин | 54.1 |
| | Үүнээс | Хулгайлах | 37 | 105 | 2.8 дахин | 39.5 |
| | | Залилах | 3 | 10 | 3.3 дахин | 3.8 |
| | | Дээрэмдэх | 3 | 2 | -33.3 | 0.8 |
| | | Мал хулгайлах | 14 | 21 | 50.0 | 7.9 |
| 6 | Олон нийтийн аюулгүй байдал, ашиг сонирхлын эсрэг гэмт хэрэг | | 2 | 1 | -50.0 | 0.4 |
| 7 | Хэрэг хянан шалгах шийдвэрлэх Ажиллагааны эсрэг | | - | 2 | - | 0.8 |
| 8 | Авлигын эсрэг гэмт хэрэг | | 1 | 10 | 10.0 дахин | 3.8 |
| 9 | Нийтийн албаны ашиг сонирхлын эсрэг гэмт хэрэг | | 3 | 4 | 33.3 | 1.5 |
| 10 | Хөдөлгөөний аюулгүй байдал, тээврийн хэрэгслийн ашиглалтын журмын эсрэг гэмт хэрэг | | 26 | 16 | -38.5 | 6.0 |
| | Үүнээс: Автотээврийн хэрэгслийн хөдөлгөөний аюулгүй байдал, ашиглалтын журам зөрчих | | 26 | 16 | -38.5 | 6.0 |

### 1.7. Гэмт хэргийн үйлдэгдсэн цаг, гараг

Өмнөх оны мөн үетэй харьцуулахад: Мягмар гарагт үйлдэгдсэн хэрэг 21 буюу 70.0, Лхагва гарагт 9 буюу 30.0, Пүрэв гарагт 5 буюу 16.1, Бямба гарагт 15 буюу 60.0, Ням гарагт 4 буюу 14.3 хувиар тус тус өсч, Даваа гарагт үйлдэгдсэн хэрэг 3 буюу 7.0, Баасан гарагт 1 буюу 3.4 хувиар тус тус буурчээ.

Хэргийг цагаар нь авч үзвэл: 14-19 цагийн хооронд үйлдэгдсэн хэрэг 35 буюу 85.4, 19-22 цагийн хооронд 6 буюу 15.4, 22-06 цагийн хооронд 10 буюу 11.8 хувиар өсч, 06-14 цагийн хооронд үйлдэгдсэн хэрэг 1 буюу 2.0 хувиар тус тус буурсан үзүүлэлттэй байна.

### 1.8. Гэмт хэрэг үйлдсэн газар

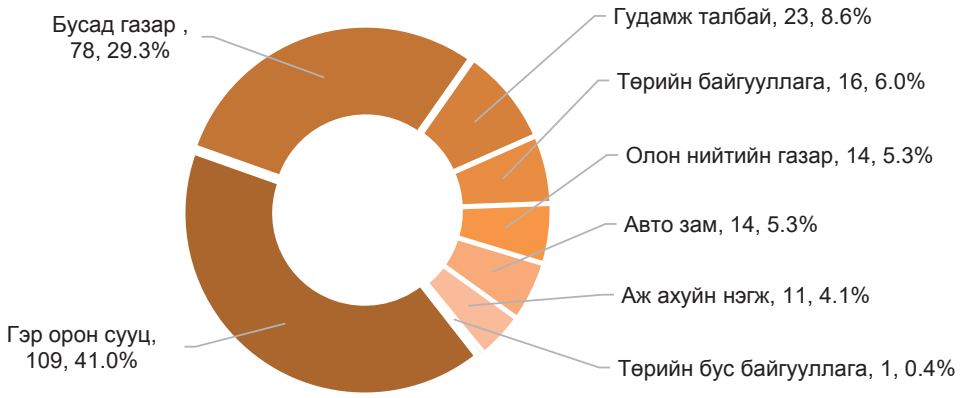


Өмнөх оны мөн үетэй харьцуулахад: Бусад газарт үйлдэгдсэн хэрэг 2 буюу 2.6, аж ахуйн нэгжид 2 буюу 22.2, гудамж талбайд 5 буюу 27.8, гэр, орон сууцанд 26 буюу 31.3 хувиар, олон нийтийн газарт 9 буюу 2.5 дахин, төрийн байгууллагад 14 буюу 8.0 дахин өсч, авто замд үйлдэгдсэн гэмт хэрэг 8 буюу 36.4 хувиар буурсан байна.

## Хоёр. Гэмт хэргийн илрүүлэлт

### 2.1. Гэмт хэргийн илрүүлэлтийн хувь

Дундговь аймагт 57.5 хувьтай байгаа нь өмнөх оны мөн үеийнхээс 6.6 нэгжээр буурсан.

Орон нутгийн илрүүлэлттэй харьцуулахад 1.5 нэгжээр их байна.

### 2.2. Хэрэг бүртгэлтийн хэрэг

Хэрэг бүртгэлтийн 240 хэрэг нээн шалгасан нь өмнөх оны мөн үетэй харьцуулбал 84 хэрэг буюу 53.8 хувиар, үүнээс 138 хэрэгт эрүүгийн хэрэг үүсгэж яллагдагчаар татсан нь өмнөх оны мөн үетэй харьцуулбал 38 буюу 38.0 хувиар тус тус өсчээ.

## Гурав. Гэмт хэрэгт холбогдогч

### 3.1. Гэмт хэрэгт холбогдсон хүн

Нийт 183 хүн шалгагдсан нь өмнөх оны мөн үетэй харьцуулахад 12.3 хувиар өссөн. Холбогдогчдын 9 буюу 4.9 хувийг эмэгтэй хүн эзэлж байгаа нь өмнөх оны мөн үеийнхээс 55.0 хувиар буурч, 174 буюу 95.1 хувь нь эрэгтэй хүн байгаа нь өмнөх оны мөн үеийнхээс 21.7 хувиар өсч, 18 буюу 9.8 хувийг хүүхэд эзэлж байна.

### 3.2. Гэмт хэрэгт холбогдогчдын нас, хүйс, нийгмийн байдал

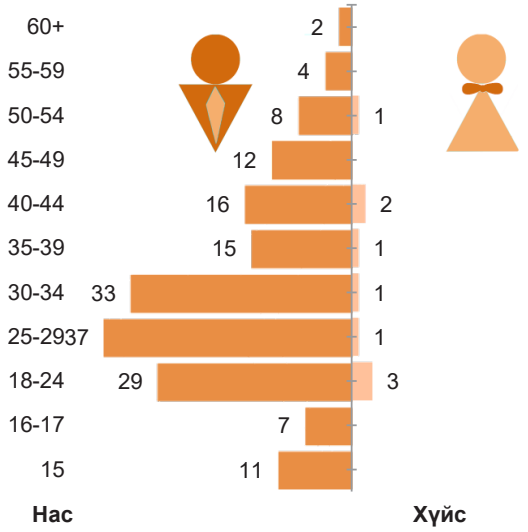

**Дөрөв. Гэмт хэргийн хохирогч, хохирол**

### 4.1. Хохирсон хүн, хуулийн этгээд

Гэмт хэргийн улмаас 258 хүн хохирч, үүнээс 16 хүн нас барж, 85 хүн гэмтсэн нь нас барсан хүн өмнөх оны мөн үеийнхээс 11 буюу 40.7, гэмтсэн хүн 37 буюу 30.3 хувиар тус тус буурсан байна.

### 4.2. Учирсан хохирол

Иргэнд учирсан 896.1 сая төгрөгийн хохирлын 36.2 хувийг нөхөн төлүүлж, 57.0 сая төгрөгийн хөрөнгө битүүмжилжээ.

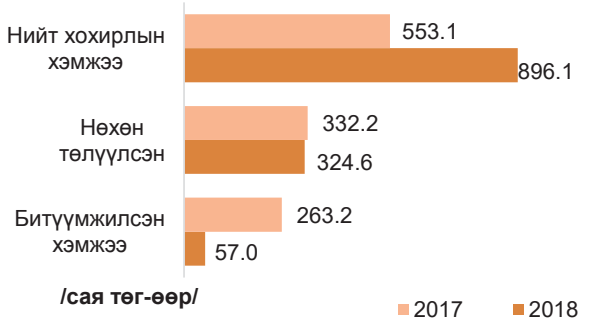


**Тав. Зөрчил**

Дундговь аймаг дахь цагдаагийн газрын хэмжээнд нийт 17727 зөрчил шалгаж, 17701 зөрчлийг шийдвэрлэсэн нь өмнөх оны мөн үетэй харьцуулахад 3155 буюу 21.7 хувиар өссөн үзүүлэлттэй байна.

Нийт бүртгэгдсэн зөрчлийн 14215 буюу 80.2 хувийг замын хөдөлгөөний аюулгүй байдлын тухай хууль зөрчих, 3097 буюу 17.5 хувийг олон нийтийн газарт зүй бусаар биеэ авч явах, 28 буюу 0.1 хувийг гэр бүлийн хүчирхийлэлтэй тэмцэх тухай хууль зөрчих, 387 буюу 2.2 хувийг бусад зөрчил эзэлж байна.

Зөрчил гаргасан 17373 иргэнийг 576.5 сая төгрөгөөр торгох, 139 хүнийг баривчлах, 189 хүнийг торгож, тээврийн хэрэгсэл жолоодох эрх хасах шийтгэл тус тус ногдуулжээ.

Дундговь аймагт нийт 607 хүн эрүүлжүүлэгдсэн нь өмнөх оны мөн үеэс 195 буюу 47.3 хувиар буурсан байна.

---oooOooo---

# ЗАВХАН АЙМАГТ БҮРТГЭГДСЭН ГЭМТ ХЭРЭГ, ЗӨРЧЛИЙН НӨХЦӨЛ БАЙДАЛ

## Нэг. Бүртгэгдсэн гэмт хэрэг

### 1.1. Бүртгэгдсэн гомдол, мэдээлэл

Завхан аймаг дахь цагдаагийн газарт 2018 онд иргэн, хуулийн этгээдээс 953 гомдол, мэдээлэл хүлээн авч шалгаснаас 329 буюу 34.5 хувь нь гэмт хэргийн шинжтэй, 624 буюу 65.5 хувь нь зөрчлийн шинжтэй гомдол мэдээлэл байна.

### 1.2. Бүртгэгдсэн нийт гэмт хэрэг

Нийт 235 гэмт хэрэг бүртгэгдсэн нь өмнөх оны мөн үеэс 14 хэргээр буюу 6.3 хувиар өсч, орон нутагт бүртгэгдсэн гэмт хэргийн 2.2 хувийг эзэлж байна.

Сүүлийн 10 жилийн дунджаар жилд 284 гэмт хэрэг, сард 24 гэмт хэрэг бүртгэгдсэн.

### 1.3. Бүртгэгдсэн гэмт хэрэг /сумдаар/

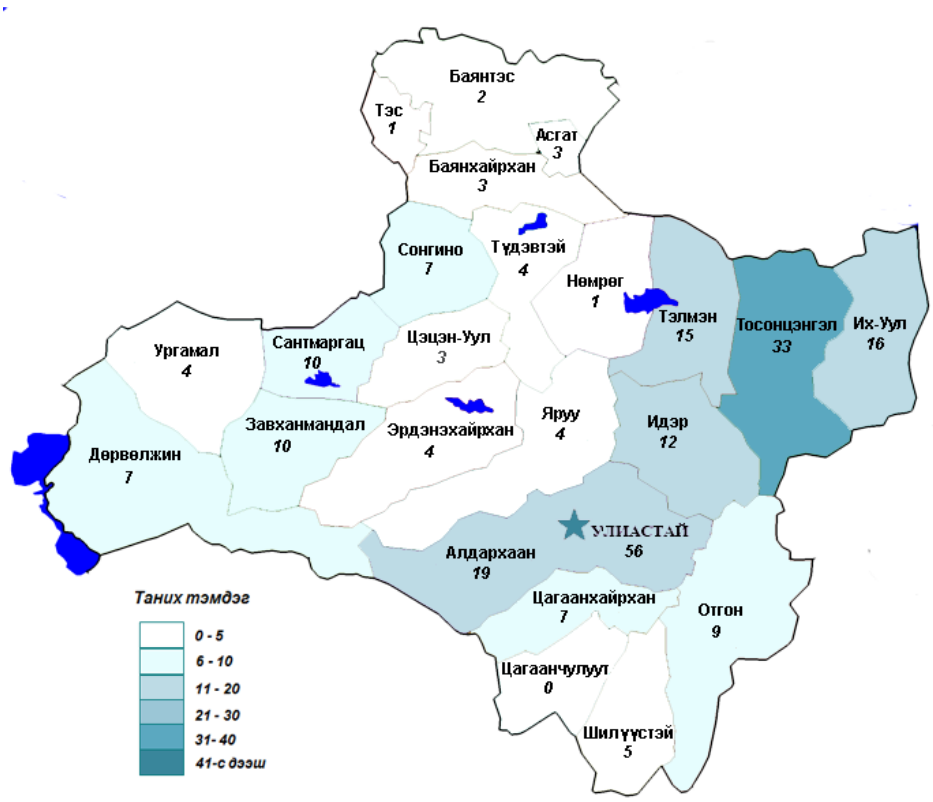

| № | Сум | 2017 | 2018 | Өсөлт, бууралт | |
|---|---|---|---|---|---|
| | | | | Тоо | Хувь |
| 1 | Алдархаан сум | 20 | 19 | -1 | -5.0 |
| 2 | Асгат сум | 2 | 3 | 1 | 50.0 |
| 3 | Баянтэс сум | | 2 | 2 | |
| 4 | Баянхайрхан сум | 4 | 3 | -1 | -25.0 |
| 5 | Дөрвөлжин сум | 5 | 7 | 2 | 40.0 |
| 6 | Завхан мандал сум | 3 | 10 | 7 | 3.3 дахин |
| 7 | Идэр сум | 9 | 12 | 3 | 33.3 |
| 8 | Их уул сум | 17 | 16 | -1 | -5.9 |
| 9 | Нөмрөг сум | 6 | 1 | -5 | -83.3 |
| 10 | Отгон сум | 6 | 9 | 3 | 50.0 |
| 11 | Сантмаргац сум | 2 | 10 | 8 | 5.0 дахин |
| 12 | Сонгино сум | 6 | 7 | 1 | 16.7 |
| 13 | Тосонцэнгэл сум | 33 | 33 | 0 | 0.0 |
| 14 | Түдэвтэй сум | 2 | 4 | 2 | 2.0 дахин |
| 15 | Тэлмэн сум | 11 | 15 | 4 | 36.4 |
| 16 | Тэс сум | 1 | 1 | 0 | 0.0 |
| 17 | Улиастай сум | 69 | 56 | -13 | -18.8 |
| 18 | Ургамал сум | 3 | 4 | 1 | 33.3 |
| 19 | Цагаанхайрхан сум | 5 | 7 | 2 | 40.0 |
| 20 | Цагаанчулуут сум | 1 | | -1 | |
| 21 | Цэцэн уул сум | 3 | 3 | 0 | 0.0 |
| 22 | Шилүүстэй сум | 2 | 5 | 3 | 2.5 дахин |
| 23 | Эрдэнэхайрхан сум | 6 | 4 | -2 | -33.3 |
| 24 | Яруу сум | 5 | 4 | -1 | -20.0 |

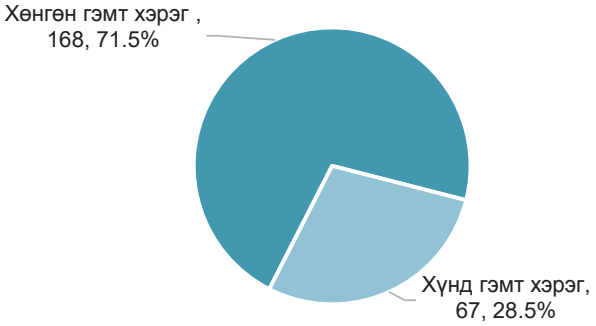


### 1.4. Бүртгэгдсэн гэмт хэргийн ангилал

Өмнөх оны мөн үетэй харьцуулахад:
-хөнгөн гэмт хэрэг 30.2 хувиар,
-хүнд гэмт хэрэг 36.7 хувиар тус тус өссөн үзүүлэлттэй байна.

### 1.5. Тухайн сард бүртгэгдсэн гэмт хэрэг, орон нутгийн нийт гэмт хэрэгт эзлэх хувь[23]

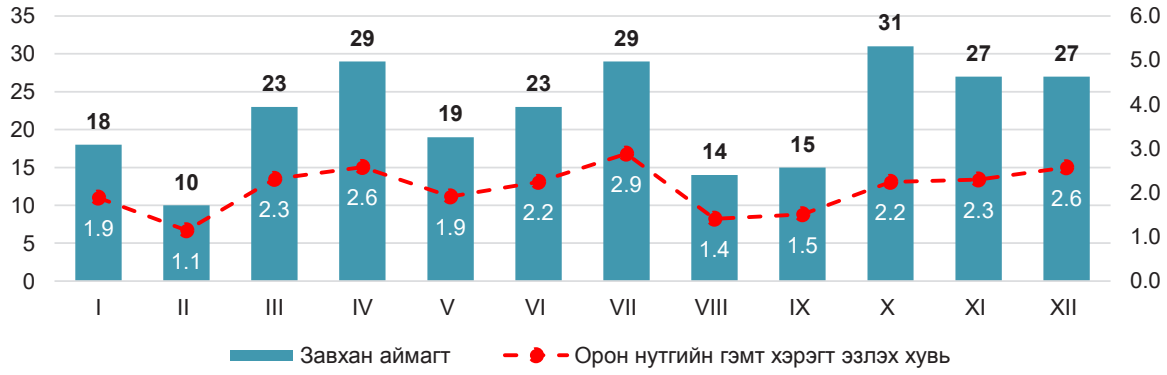


[23] Эрүүгийн хэрэг хянан шийдвэрлэх тухай хуулийн 1.5 дугаар зүйлийн 1.1, 1.4, 1.5 дахь хэсэгт заасан үндэслэлээр хаагдсан, мөн хуулийн 32.5 дугаар зүйлийн 1.1, 1.2, 1.3 дахь хэсэгт заасан үндэслэлээр хэрэгсэхгүй болсон гэмт хэрэг хасагдаагүй болно.

### 1.6. Нийт бүртгэгдсэн гэмт хэрэг /*Эрүүгийн хуулийн бүлгээр*/

| № | Гэмт хэргийн төрөл | Бүртгэгдсэн хэрэг | | Өсөлт, бууралтын хувь | Нийт гэмт хэрэгт эзлэх хувь |
|---|---|---|---|---|---|
| | | 2017 он | 2018 он | | |
| 1 | Хүний амьд явах эрхийн эсрэг гэмт хэрэг | 6 | 5 | -16.7 | 2.1 |
| | Үүнээс: Хүнийг алах | 2 | 2 | 0.0 | 0.9 |
| 2 | Хүний эрүүл мэндийн халдашгүй байдлын эсрэг | 68 | 73 | 7.4 | 31.1 |
| | Үүнээс: Гэр бүлийн хүчирхийлэл үйлдэх | 7 | 3 | -57.1 | 1.3 |
| 3 | Хүний бэлгийн эрх чөлөө, халдашгүй байдлын эсрэг гэмт хэрэг | 3 | 2 | -4.2 | 0.9 |
| | Үүнээс: Хүчиндэх | 1 | 2 | 2.0 дахин | 0.9 |
| 4 | Хүний халдашгүй, чөлөөтэй байх эрхийн эсрэг гэмт хэрэг | 1 | 1 | 0.0 | 0.4 |
| 5 | Хүний хувийн, улс төрийн эрх, эрх чөлөөний эсрэг гэмт хэрэг | 1 | - | - | - |
| 6 | Эрүүл мэндийн эсрэг гэмт хэрэг | 1 | - | - | - |
| 7 | Өмчлөх эрхийн эсрэг гэмт хэрэг | 96 | 106 | 10.4 | 45.1 |
| | Үүнээс: Хулгайлах | 71 | 60 | -15.5 | 25.5 |
| | Залилах | 2 | 3 | 50.0 | 1.3 |
| | Дээрэмдэх | 1 | 1 | 0.0 | 0.4 |
| | Мал хулгайлах | 18 | 31 | 72.2 | 13.2 |
| 8 | Эдийн засгийн эсрэг гэмт хэрэг | - | 2 | - | 0.9 |
| 9 | Олон нийтийн аюулгүй байдал, ашиг сонирхлын эсрэг гэмт хэрэг | 6 | 1 | -83.3 | 0.4 |
| 10 | Авлигын эсрэг гэмт хэрэг | 5 | 14 | 3.5 дахин | 6.0 |
| 11 | Нийтийн албаны ашиг сонирхлын эсрэг гэмт хэрэг | 3 | 5 | 66.7 | 2.0 |
| 12 | Хүрээлэн байгаа орчны эсрэг | 15 | 12 | -20.0 | 5.1 |
| 13 | Хөдөлгөөний аюулгүй байдал, тээврийн хэрэгслийн ашиглалтын журмын эсрэг гэмт хэрэг | 16 | 14 | -12.5 | 6.0 |
| | Үүнээс: Автотээврийн хэрэгслийн хөдөлгөөний аюулгүй байдал, ашиглалтын журам зөрчих | 14 | 14 | 0.0 | 6.0 |

### 1.7. Гэмт хэргийн үйлдэгдсэн цаг, гараг

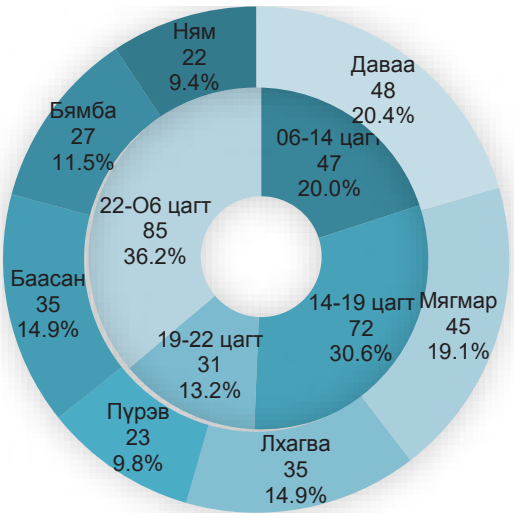


Өмнөх оны мөн үетэй харьцуулахад: Даваа гарагт үйлдэгдсэн хэрэг 18 буюу 60.0, Мягмар гарагт 7 буюу 18.4, Лхагва гарагт 7 буюу 25.0, Баасан гарагт 4 буюу 12.9 хувиар тус тус өсч, Пүрэв гарагт үйлдэгдсэн хэрэг 3 буюу 11.5, Бямба гарагт 6 буюу 18.2, Ням гарагт 13 буюу 37.1 хувиар тус тус буурчээ.

Хэргийг цагаар нь авч үзвэл: 06 -14 цагийн хооронд үйлдэгдсэн хэрэг 8 буюу 20.5, 14-19 цагийн хооронд 18 буюу 33.3, 19-22 цагийн хооронд 3 буюу 10.7 хувиар өсч, 22-06 цагийн хооронд үйлдэгдсэн хэрэг 15 буюу 15.0 хувиар буурсан үзүүлэлттэй байна.

### 1.8. Гэмт хэрэг үйлдсэн газар

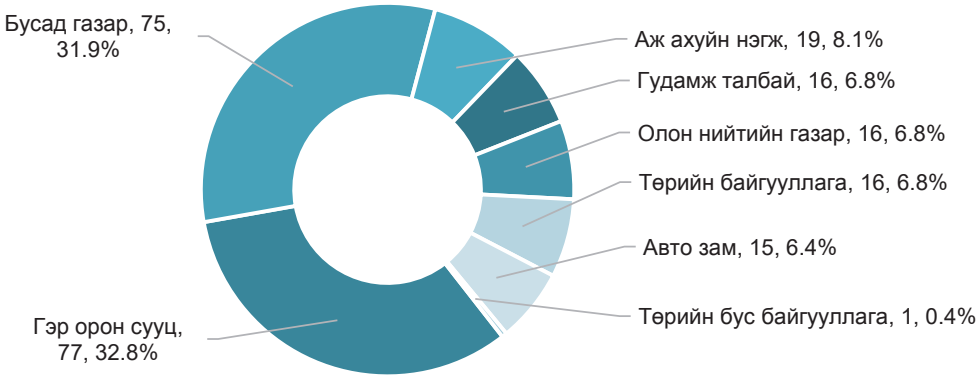


Өмнөх оны мөн үетэй харьцуулахад: Бусад газарт үйлдэгдсэн хэрэг 4 буюу 5.6, авто замд 2 буюу 15.4 олон нийтийн газарт 7 буюу 77.8 хувиар, аж ахуйн нэгж, байгууллагад 10 буюу 2.1 дахин, төрийн байгууллагад 9 буюу 2.3 дахин өсч, гэр орон сууцанд үйлдэгдсэн хэрэг 7 буюу 8.3, гудамж талбайд 11 буюу 40.7 хувиар тус тус буурч, төрийн бус байгууллагад үйлдэгдсэн хэрэг өмнөх оны мөн үеийн түвшинд байна.

## Хоёр. Гэмт хэргийн илрүүлэлт

### 2.1. Гэмт хэргийн илрүүлэлтийн хувь

Завхан аймагт 66.8 хувь байгаа нь өмнөх оны мөн үеийнхээс 0.3 нэгжээр буурсан.

Орон нутгийн илрүүлэлттэй харьцуулахад 10.8 нэгжээр их байна.

### 2.2. Хэрэг бүртгэлтийн хэрэг

Хэрэг бүртгэлтийн 193 хэрэг нээн шалгасан нь өмнөх оны мөн үетэй харьцуулбал 38 хэрэг буюу 24.5 хувиар, үүнээс 129 хэрэгт эрүүгийн хэрэг үүсгэж яллагдагчаар татсан нь өмнөх оны мөн үетэй харьцуулбал 25 буюу 24.0 хувиар тус тус өсчээ.

## Гурав. Гэмт хэрэгт холбогдогч

### 3.1. Гэмт хэрэгт холбогдсон хүн

Нийт 194 хүн шалгагдсан нь өмнөх оны мөн үетэй харьцуулахад 4.9 хувиар буурсан. Холбогдогчдын 5 буюу 2.6 хувийг эмэгтэй хүн эзэлж байгаа нь өмнөх оны мөн үеийнхээс 50.0 хувиар, 189 буюу 97.4 хувь нь эрэгтэй хүн байгаа нь өмнөх оны мөн үеийнхээс 2.6 хувиар тус тус буурч, 12 буюу 6.2 хувийг хүүхэд эзэлж байгаа нь өмнөх оны мөн үетэй харьцуулахад 9.1 хувиар өссөн байна.

### 3.2. Гэмт хэрэгт холбогдогчдын нас, хүйс, нийгмийн байдал

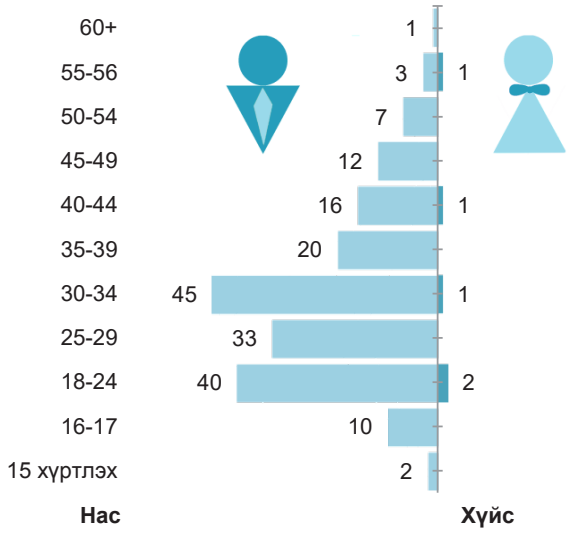


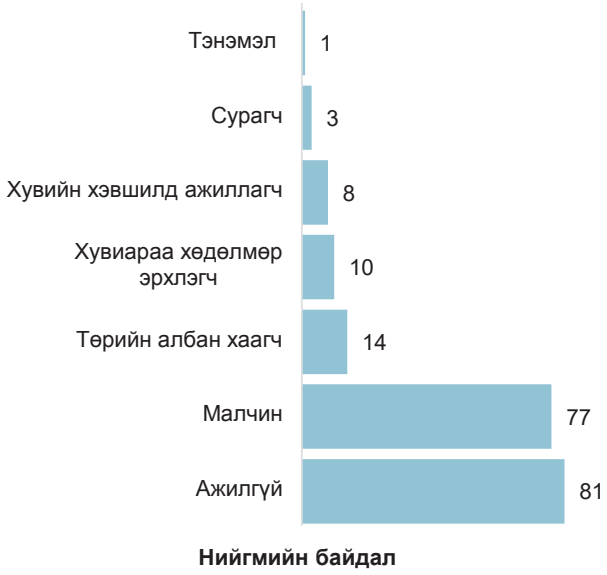


## Дөрөв. Гэмт хэргийн хохирогч, хохирол

### 4.1. Хохирсон хүн, хуулийн этгээд

Гэмт хэргийн улмаас 250 хүн, 3 хуулийн этгээд хохирч, үүнээс 13 хүн нас барж, 88 хүн гэмтсэн нь өмнөх оны мөн үетэй харьцуулбал, нас барсан хүн 4 буюу 23.5 хувиар буурч, гэмтсэн хүн 4 буюу 4.8 хувиар өссөн байна.

### 4.2. Учирсан хохирол

Иргэн, хуулийн этгээдэд учирсан 957.1 сая төгрөгийн хохирлын 42.7 хувийг нөхөн төлүүлж, 336.5 сая төгрөгийн хөрөнгө битүүмжилжээ.

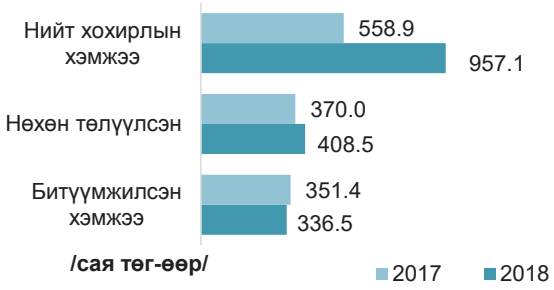


## Тав. Зөрчил

Завхан аймаг дахь цагдаагийн газрын хэмжээнд нийт 9613 зөрчил шалгаж, 9560 зөрчлийг шийдвэрлэсэн нь өмнөх оны мөн үетэй харьцуулахад 1755 буюу 22.5 хувиар өссөн үзүүлэлттэй байна.

Нийт бүртгэгдсэн зөрчлийн 9002 буюу 93.6 хувийг замын хөдөлгөөний аюулгүй байдлын тухай хууль зөрчих, 125 буюу 1.3 хувийг олон нийтийн газарт зүй бусаар биеэ авч явах, 55 буюу 0.6 хувийг гэр бүлийн хүчирхийлэлтэй тэмцэх тухай хууль зөрчих, 431 буюу 4.5 хувийг бусад зөрчил эзэлж байна.

Зөрчил гаргасан 9086 иргэнийг 481.0 сая төгрөгөөр торгох, 197 хүнийг баривчлах, 277 хүнийг торгож, тээврийн хэрэгсэл жолоодох эрх хасах шийтгэл тус тус ногдуулжээ.

Завхан аймагт нийт 639 хүн эрүүлжүүлэгдсэн нь өмнөх оны мөн үеийн түвшинд байна.

---oooOooo---

# ОРХОН АЙМАГТ БҮРТГЭГДСЭН ГЭМТ ХЭРЭГ, ЗӨРЧЛИЙН НӨХЦӨЛ БАЙДАЛ

## Нэг. Бүртгэгдсэн гэмт хэрэг

### 1.1. Бүртгэгдсэн гомдол, мэдээлэл

Орхон аймаг дахь цагдаагийн газар 2018 онд иргэн, хуулийн этгээдээс 6745 гомдол, мэдээлэл хүлээн авч шалгаснаас 1129 буюу 16.7 хувь нь гэмт хэргийн шинжтэй, 5616 буюу 83.3 хувь нь зөрчлийн шинжтэй гомдол мэдээлэл байна.

### 1.2. Бүртгэгдсэн нийт гэмт хэрэг

Нийт 794 гэмт хэрэг бүртгэгдсэн нь өмнөх оны мөн үеэс 87 хэргээр буюу 9.9 хувиар буурч, орон нутагт бүртгэгдсэн гэмт хэргийн 7.6 хувийг эзэлж байна.

**Бүртгэгдсэн гэмт хэргийн тоо /сүүлийн 10 жилээр/**

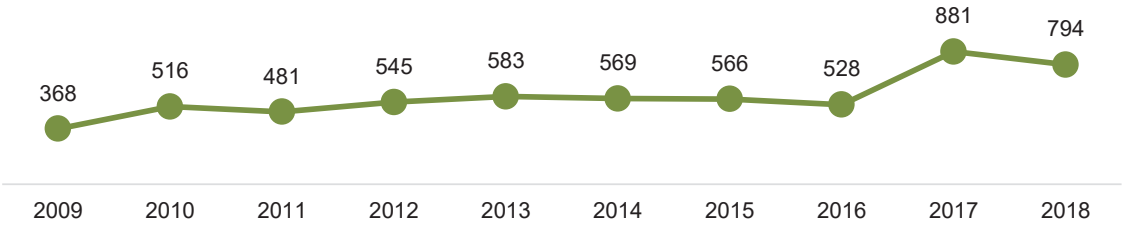


Сүүлийн 10 жилийн дунджаар жилд 583 гэмт хэрэг, сард 49 гэмт хэрэг, хоногт 2 гэмт хэрэг бүртгэгдсэн.

### 1.3. Бүртгэгдсэн гэмт хэрэг /сумдаар/

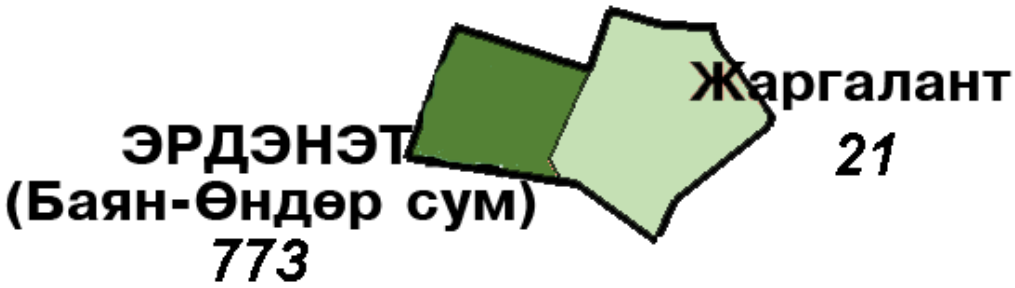


| № | Сум | 2017 | 2018 | Өсөлт, бууралт | |
|---|---|---|---|---|---|
| | | | | Тоо | Хувь |
| 1 | Баян-Өндөр сум | 863 | 773 | -90 | -10.4 |
| 2 | Жаргалант сум | 18 | 21 | 3 | 16.7 |

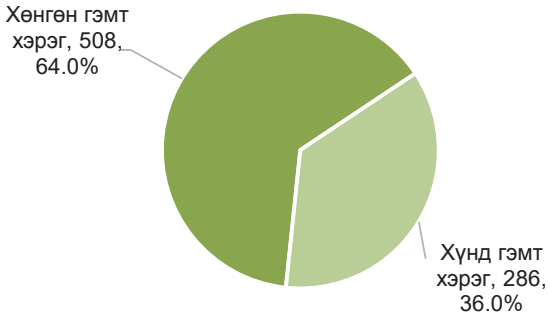


### 1.4. Бүртгэгдсэн гэмт хэргийн ангилал

Өмнөх оны мөн үетэй харьцуулахад:

- хөнгөн гэмт хэрэг 6.3 хувиар буурч,
- хүнд гэмт хэрэг 58.9 хувиар өссөн үзүүлэлттэй байна.

### 1.5. Тухайн сард бүртгэгдсэн гэмт хэрэг, орон нутгийн нийт гэмт хэрэгт эзлэх хувь[24]

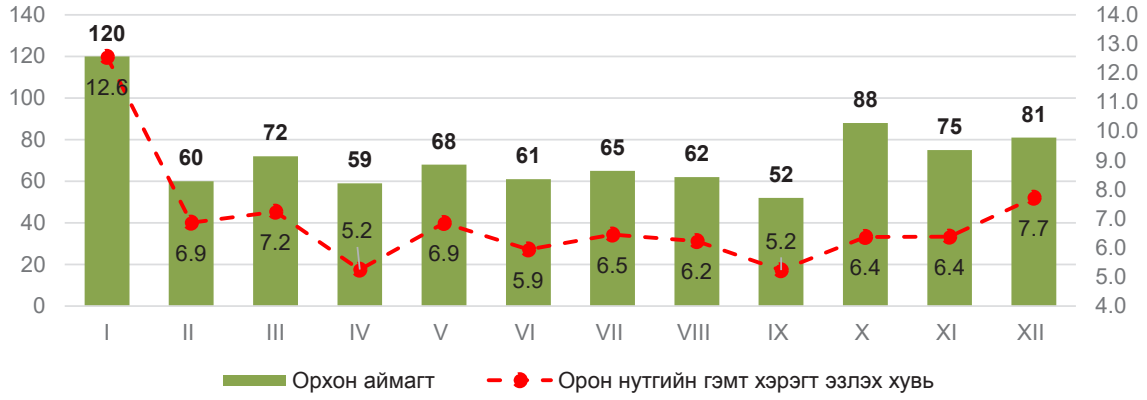


### 1.6. Нийт бүртгэгдсэн гэмт хэрэг /*Эрүүгийн хуулийн бүлгээр*/

| № | Гэмт хэргийн төрөл | | Бүртгэгдсэн хэрэг | | Өсөлт, бууралтын хувь | Нийт гэмт хэрэгт эзлэх хувь |
|---|---|---|---|---|---|---|
| | | | 2017 он | 2018 он | | |
| 1 | Хүний амьд явах эрхийн эсрэг гэмт хэрэг | | 9 | 10 | 1 | 1.3 |
| | Үүнээс: Хүнийг алах | | 2 | 8 | 6 | 1.0 |
| 2 | Хүний эрүүл мэндийн халдашгүй байдлын эсрэг | | 284 | 221 | -63 | 27.8 |
| | Үүнээс: Гэр бүлийн хүчирхийлэл үйлдэх | | 4 | 2 | -2 | 0.3 |
| 3 | Хүний бэлгийн эрх чөлөө, халдашгүй байдлын эсрэг гэмт хэрэг | | 34 | 43 | 9 | 5.4 |
| | Үүнээс: Хүчиндэх | | 22 | 22 | | 2.8 |
| 4 | Хүний халдашгүй, чөлөөтэй байх эрхийн эсрэг гэмт хэрэг | | 1 | - | - | - |
| 5 | Хүний хувийн, улс төрийн эрх, эрх чөлөөний эсрэг гэмт хэрэг | | 1 | - | - | - |
| 6 | Эрүүл мэндийн эсрэг гэмт хэрэг | | 3 | - | - | - |
| 7 | Хүүхдийн эсрэг гэмт хэрэг | | 1 | - | - | - |
| 8 | Өмчлөх эрхийн эсрэг гэмт хэрэг | | 461 | 438 | -23 | 55.2 |
| | Үүнээс | Хулгайлах | 300 | 297 | -3 | 37.4 |
| | | Залилах | 71 | 83 | 12 | 10.5 |
| | | Дээрэмдэх | 31 | 27 | -4 | 3.4 |
| | | Мал хулгайлах | 13 | 7 | -6 | 0.9 |
| 9 | Эдийн засгийн эсрэг гэмт хэрэг | | - | 2 | - | 0.2 |
| 10 | Олон нийтийн аюулгүй байдал, ашиг сонирхлын эсрэг гэмт хэрэг | | 29 | 23 | -6 | 2.9 |
| 11 | Хэрэг шалган шийдвэрлэх ажиллагааны эсрэг гэмт хэрэг | | 5 | 6 | 1 | 0.8 |

[24] Эрүүгийн хэрэг хянан шийдвэрлэх тухай хуулийн 1.5 дугаар зүйлийн 1.1, 1.4, 1.5 дахь хэсэгт заасан үндэслэлээр хаагдсан, мөн хуулийн 32.5 дугаар зүйлийн 1.1, 1.2, 1.3 дахь хэсэгт заасан үндэслэлээр хэрэгсэхгүй болсон гэмт хэрэг хасагдаагүй болно.

| | | | | | |
|---|---|---|---|---|---|
| 12 | Авлигын эсрэг гэмт хэрэг | 4 | 20 | 16 | 2.6 |
| 13 | Нийтийн албаны ашиг сонирхлын эсрэг гэмт хэрэг | 7 | 2 | -5 | 0.2 |
| 14 | Хүрээлэн байгаа орчны эсрэг | 2 | 1 | -1 | 0.1 |
| 15 | Хөдөлгөөний аюулгүй байдал, тээврийн хэрэгслийн ашиглалтын журмын эсрэг гэмт хэрэг | 39 | 28 | -11 | 3.5 |
| | Үүнээс: Автотээврийн хэрэгслийн хөдөлгөөний аюулгүй байдал, ашиглалтын журам зөрчих | 33 | 28 | -5 | 3.5 |
| 16 | Цэргийн албаны эсрэг гэмт хэрэг | 1 | - | - | - |

### 1.7. Гэмт хэргийн үйлдэгдсэн цаг, гараг

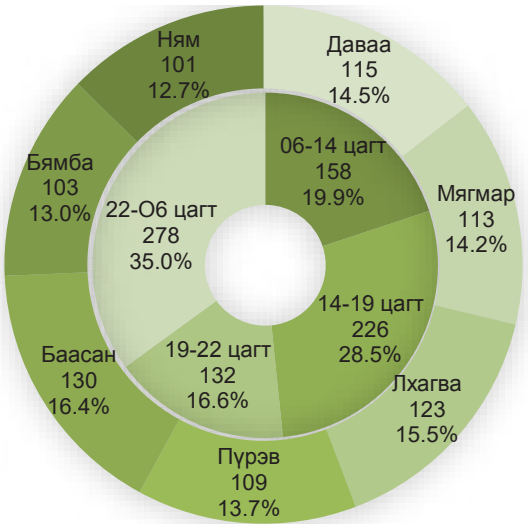


Өмнөх оны мөн үетэй харьцуулахад: Пүрэв гарагт үйлдэгдсэн хэрэг 3 буюу 2.8, Баасан гарагт 11 буюу 9.2 хувиар өсч, Даваа гарагт үйлдэгдсэн хэрэг 27 буюу 19.0, Мягмар гарагт 11 буюу 8.9, Лхагва гарагт 16 буюу 11.5, Бямба гарагт 17 буюу 14.2, Ням гарагт 30 буюу 22.9 хувиар тус тус буурчээ.

Хэргийг цагаар нь авч үзвэл: 06 -14 цагийн хооронд үйлдэгдсэн хэрэг 1 буюу 0.6 хувиар өсч, 14-19 цагийн хооронд үйлдэгдсэн хэрэг 53 буюу 19.0, 19-22 цагийн хооронд 1 буюу 0.8, 22-06 цагийн хооронд 34 буюу 10.9 хувиар тус тус буурсан үзүүлэлттэй байна.

### 1.8. Гэмт хэрэг үйлдсэн газар

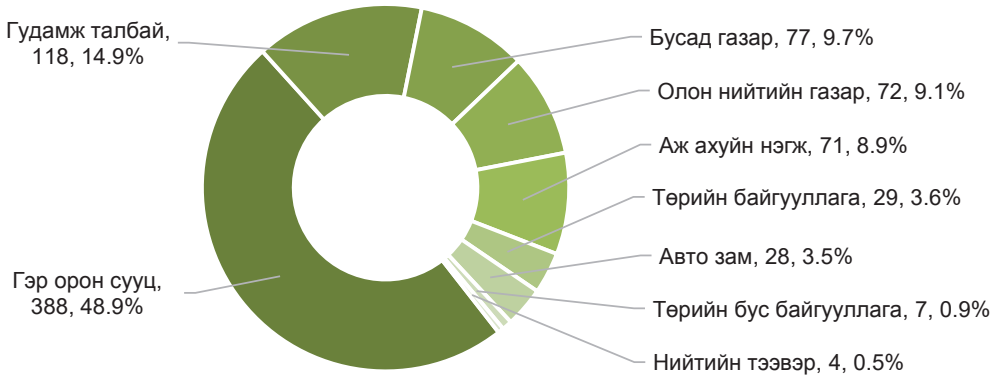


Өмнөх оны мөн үетэй харьцуулахад: Гэр орон сууцанд үйлдэгдсэн хэрэг 7 буюу 1.8, бусад газарт 10 буюу 14.9, төрийн байгууллагад 9 буюу 45.0 хувиар өсч, аж ахуйн нэгжид үйлдэгдсэн хэрэг 8 буюу 10.1, авто замд 6 буюу 17.6, гудамж талбайд 50 буюу 29.8, төрийн бус байгууллагад 3 буюу 30.0, нийтийн тээвэрт 2 буюу 33.3, олон нийтийн газарт 44 буюу 37.9 хувиар тус тус буурсан байна.

## Хоёр. Гэмт хэргийн илрүүлэлт

### 2.1. Гэмт хэргийн илрүүлэлтийн хувь

Орхон аймагт 57.9 хувьтай байгаа нь өмнөх оны мөн үеийнхээс 14.0 нэгжээр өссөн.

Орон нутгийн илрүүлэлттэй харьцуулахад 1.9 нэгжээр их байна.

### 2.2. Хэрэг бүртгэлтийн хэрэг

Хэрэг бүртгэлтийн 689 хэрэг нээн шалгасан нь өмнөх оны мөн үетэй харьцуулбал 165 хэрэг буюу 31.5 хувиар, үүнээс 399 хэрэгт эрүүгийн хэрэг үүсгэж яллагдагчаар татсан нь өмнөх оны мөн үетэй харьцуулбал 169 буюу 73.5 хувиар тус тус өсчээ.

## Гурав. Гэмт хэрэгт холбогдогч

### 3.1. Гэмт хэрэгт холбогдсон хүн

Нийт 540 хүн шалгагдсан нь өмнөх оны мөн үетэй харьцуулахад 20.1 хувиар буурсан. Холбогдогчдын 90 буюу 16.7 хувийг эмэгтэй хүн эзэлж байгаа нь өмнөх оны мөн үеийнхээс 19.6 хувиар, 450 буюу 83.3 хувь нь эрэгтэй хүн байгаа нь өмнөх оны мөн үеийнхээс 20.2 хувиар, 30 буюу 5.6 хувийг хүүхэд эзэлж байгаа нь өмнөх оны мөн үетэй харьцуулахад 55.9 хувиар тус тус буурсан байна.

### 3.2. Гэмт хэрэгт холбогдогчдын нас, хүйс, нийгмийн байдал

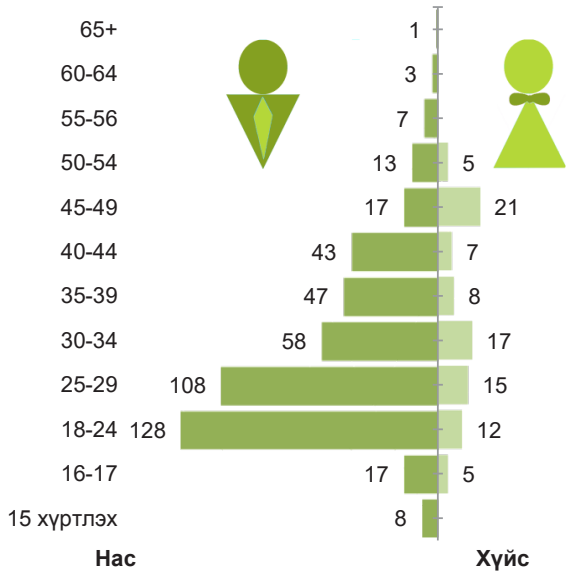


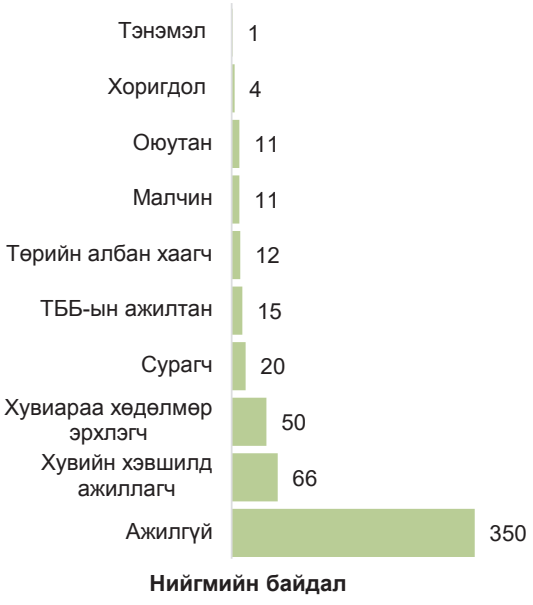

## Дөрөв. Гэмт хэргийн хохирогч, хохирол

### 4.1. Хохирсон хүн, хуулийн этгээд

Гэмт хэргийн улмаас 756 хүн хохирч, үүнээс 12 хүн нас барж, 269 хүн гэмтсэн нь өмнөх оны мөн үетэй харьцуулбал, нас барсан хүн 7 буюу 36.8 хувиар, гэмтсэн хүн 109 буюу 28.8 хувиар тус тус буурсан байна.

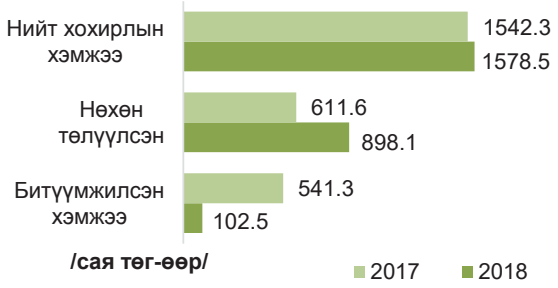


### 4.2. Учирсан хохирол

Иргэнд учирсан 1578.5 сая төгрөгийн хохирлын 56.9 хувийг нөхөн төлүүлж, 102.5 сая төгрөгийн хөрөнгө битүүмжилжээ.

## Тав. Зөрчил

Орхон аймаг дахь цагдаагийн газрын хэмжээнд нийт 23791 зөрчил шалгаж, 23633 зөрчлийг шийдвэрлэсэн нь өмнөх оны мөн үетэй харьцуулахад 685 буюу 3.0 хувиар өссөн үзүүлэлттэй байна.

Нийт бүртгэгдсэн зөрчлийн 21534 буюу 90.5 хувийг замын хөдөлгөөний аюулгүй байдлын тухай хууль зөрчих, 127 буюу 0.5 хувийг олон нийтийн газарт зүй бусаар биеэ авч явах, 209 буюу 0.9 хувийг гэр бүлийн хүчирхийлэлтэй тэмцэх тухай хууль зөрчих, 1921 буюу 8.1 хувийг бусад зөрчил эзэлж байна.

Зөрчил гаргасан 21313 иргэн, 6 хуулийн этгээдийг 2034.4 сая төгрөгөөр торгох, 809 хүнийг баривчлах, 1505 хүнийг торгож, тээврийн хэрэгсэл жолоодох эрх хасах шийтгэл тус тус ногдуулжээ.

Орхон аймагт нийт 3572 хүн эрүүлжүүлэгдсэн нь өмнөх оны мөн үеэс 1796 буюу 33.4 хувиар буурсан байна.

---oooOooo---

# ӨВӨРХАНГАЙ АЙМАГТ БҮРТГЭГДСЭН ГЭМТ ХЭРЭГ, ЗӨРЧЛИЙН НӨХЦӨЛ БАЙДАЛ

## Нэг. Бүртгэгдсэн гэмт хэрэг

### 1.1. Бүртгэгдсэн гомдол, мэдээлэл

Өвөрхангай аймаг дахь цагдаагийн газар 2018 онд иргэн, хуулийн этгээдээс 3668 гомдол, мэдээлэл хүлээн авч шалгаснаас 1022 буюу 27.9 хувь нь гэмт хэргийн шинжтэй, 2646 буюу 72.1 хувь нь зөрчлийн шинжтэй гомдол мэдээлэл байна.

### 1.2. Бүртгэгдсэн нийт гэмт хэрэг

Нийт 670 гэмт хэрэг бүртгэгдсэн нь  өмнөх оны мөн үеэс 178 хэргээр буюу 36.2 хувиар өсч, орон нутагт бүртгэгдсэн гэмт хэргийн 6.4 хувийг эзэлж байна.

**Бүртгэгдсэн гэмт хэргийн тоо /сүүлийн 10 жилээр/**

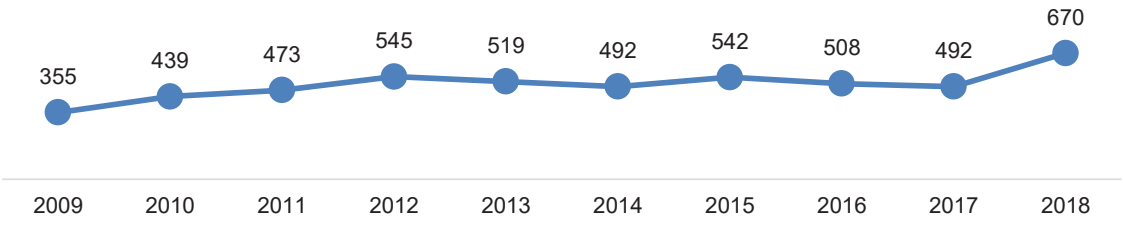


Сүүлийн 10 жилийн дунджаар жилд 503 гэмт хэрэг, сард 42 гэмт хэрэг, хоногт 1 гэмт хэрэг бүртгэгдсэн.

### 1.3. Бүртгэгдсэн гэмт хэрэг /сумдаар/

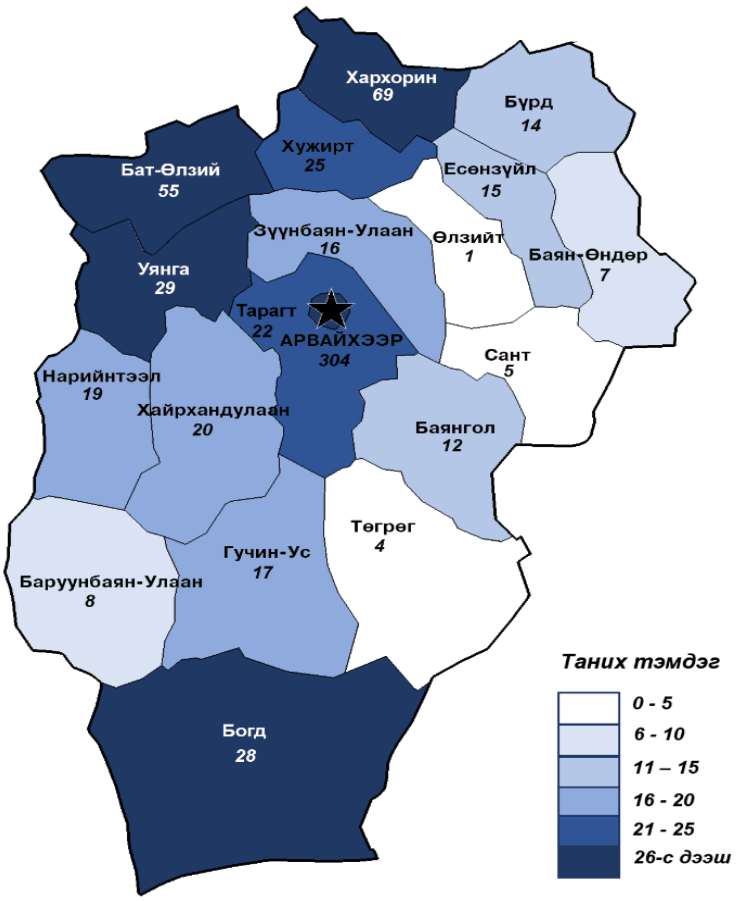

| № | Сум | 2017 | 2018 | Өсөлт, бууралт | |
|---|---|---|---|---|---|
| | | | | Тоо | Хувь |
| 1 | Арвайхээр сум | 168 | 304 | 136 | 81.0 |
| 2 | Баруунбаян улаан сум | 14 | 8 | -6 | -42.9 |
| 3 | Бат-өлзий сум | 31 | 55 | 24 | 77.4 |
| 4 | Баянгол сум | 12 | 12 | 0 | 0.0 |
| 5 | Баян-өндөр сум | 12 | 7 | -5 | -41.7 |
| 6 | Богд сум | 21 | 28 | 7 | 33.3 |
| 7 | Бүрд сум | 13 | 14 | 1 | 7.7 |
| 8 | Гучин ус сум | 7 | 17 | 10 | 2.4 дахин |
| 9 | Есөнзүйл сум | 12 | 15 | 3 | 25.0 |
| 10 | Зүүнбаян-улаан сум | 19 | 16 | -3 | -15.8 |
| 11 | Нарийн тээл сум | 12 | 19 | 7 | 58.3 |
| 12 | Өлзийт сум | 2 | 1 | -1 | -50.0 |
| 13 | Сант сум | 5 | 5 | 0 | 0.0 |
| 14 | Тарагт сум | 31 | 22 | -9 | -29.0 |
| 15 | Төгрөг сум | 3 | 4 | 1 | 33.3 |
| 16 | Уянга сум | 18 | 29 | 11 | 61.1 |
| 17 | Хайрхан дулаан сум | 13 | 20 | 7 | 53.8 |
| 18 | Хархорин сум | 59 | 69 | 10 | 16.9 |
| 19 | Хужирт сум | 40 | 25 | -15 | -37.5 |

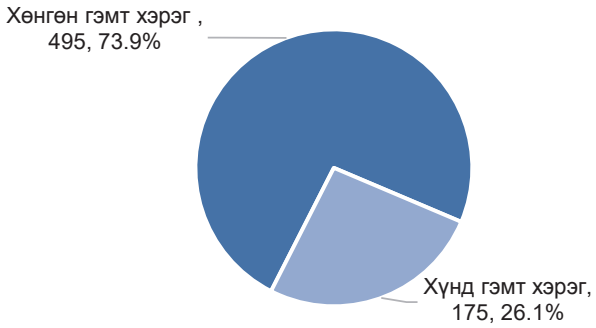


### 1.4. Бүртгэгдсэн гэмт хэргийн ангилал

Өмнөх оны мөн үетэй харьцуулахад:

- хөнгөн гэмт хэрэг 82.7 хувиар,
- хүнд гэмт хэрэг 82.3 хувиар тус тус өссөн үзүүлэлттэй байна.

### 1.5. Тухайн сард бүртгэгдсэн гэмт хэрэг, орон нутгийн нийт гэмт хэрэгт эзлэх хувь[25]

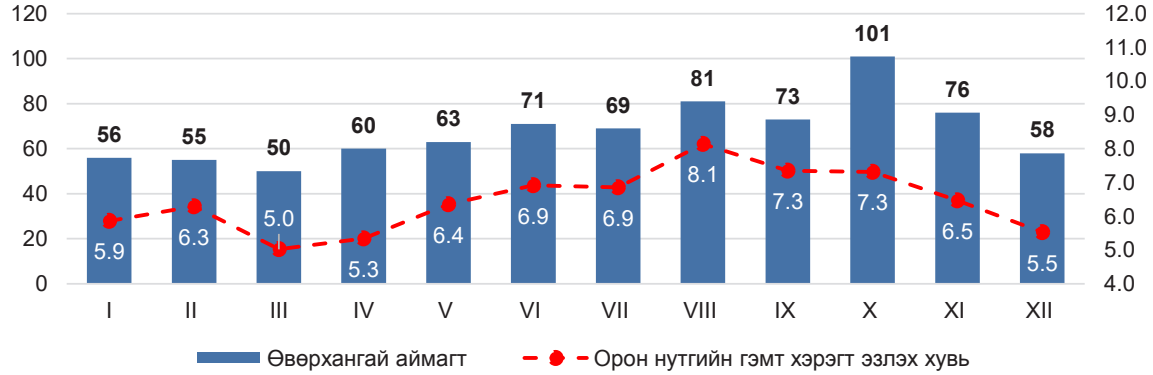


### 1.6 Нийт бүртгэгдсэн гэмт хэрэг /*Эрүүгийн хуулийн бүлгээр*/

| № | Гэмт хэргийн төрөл | Бүртгэгдсэн хэрэг | | Өсөлт, бууралтын хувь | Нийт гэмт хэрэгт эзлэх хувь |
|---|---|---|---|---|---|
| | | 2017 он | 2018 он | | |
| 1 | Хүний амьд явах эрхийн эсрэг гэмт хэрэг | 16 | 17 | 6.3 | 2.5 |

[25] Эрүүгийн хэрэг хянан шийдвэрлэх тухай хуулийн 1.5 дугаар зүйлийн 1.1, 1.4, 1.5 дахь хэсэгт заасан үндэслэлээр хаагдсан, мөн хуулийн 32.5 дугаар зүйлийн 1.1, 1.2, 1.3 дахь хэсэгт заасан үндэслэлээр хэрэгсэхгүй болсон гэмт хэрэг хасагдаагүй болно.

| | | | | | |
|---|---|---|---|---|---|
| | Үүнээс: Хүнийг алах | 5 | 2 | -60.0 | 0.3 |
| 2 | Хүний эрүүл мэндийн халдашгүй байдлын эсрэг | 139 | 233 | 67.6 | 34.8 |
| | Үүнээс: Гэр бүлийн хүчирхийлэл үйлдэх | 9 | 16 | 77.8 | 2.4 |
| 3 | Хүний бэлгийн эрх чөлөө, халдашгүй байдлын эсрэг гэмт хэрэг | 9 | 16 | 77.8 | 2.4 |
| | Үүнээс: Хүчиндэх | 6 | 13 | 2.2 дахин | 1.9 |
| 4 | Хүний халдашгүй, чөлөөтэй байх эрхийн эсрэг гэмт хэрэг | - | 1 | - | 0.1 |
| 5 | Хүүхдийн эсрэг гэмт хэрэг | 1 | - | - | - |
| 6 | Өмчлөх эрхийн эсрэг гэмт хэрэг | 247 | 307 | -11.5 | 45.8 |
| | Үүнээс: Хулгайлах | 173 | 224 | 29.5 | 33.4 |
| | Залилах | 7 | 27 | 3.9 дахин | 4.0 |
| | Дээрэмдэх | 7 | 4 | -42.9 | 0.6 |
| | Мал хулгайлах | 41 | 37 | -9.8 | 5.5 |
| 7 | Эдийн засгийн эсрэг гэмт хэрэг | 1 | 1 | 0.0 | 0.1 |
| 8 | Олон нийтийн аюулгүй байдал, ашиг сонирхлын эсрэг гэмт хэрэг | 6 | 1 | -83.3 | 0.1 |
| 9 | Хэрэг шалган шийдвэрлэх ажиллагааны эсрэг гэмт хэрэг | 3 | 6 | 2.0 дахин | 0.9 |
| 10 | Авлигын эсрэг гэмт хэрэг | - | 3 | - | 0.4 |
| 11 | Нийтийн албаны ашиг сонирхлын эсрэг гэмт хэрэг | 6 | 2 | -66.7 | 0.3 |
| 12 | Хүрээлэн байгаа орчны эсрэг | 19 | 33 | 73.7 | 4.9 |
| 13 | Хөдөлгөөний аюулгүй байдал, тээврийн хэрэгслийн ашиглалтын журмын эсрэг гэмт хэрэг | 45 | 50 | 11.1 | 7.5 |
| | Үүнээс: Автотээврийн хэрэгслийн хөдөлгөөний аюулгүй байдал, ашиглалтын журам зөрчих | 41 | 50 | 22.0 | 7.5 |

### 1.7. Гэмт хэргийн үйлдэгдсэн цаг, гараг

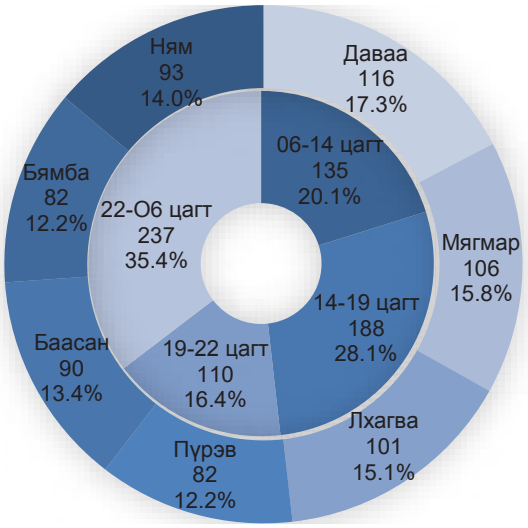


Өмнөх оны мөн үетэй харьцуулахад: Даваа гарагт үйлдэгдсэн хэрэг 41 буюу 54.7, Мягмар гарагт 31 буюу 41.3, Лхагва гарагт 28 буюу 38.4, Пүрэв гарагт 14 буюу 20.6, Баасан гарагт 23 буюу 34.3, Бямба гарагт 20 буюу 32.3, Ням гарагт 21 буюу 29.2 хувиар тус тус өссөн.

Хэргийг цагаар нь авч үзвэл: 06 - 14 цагийн хооронд үйлдэгдсэн хэрэг 47 буюу 53.4, 14-19 цагийн хооронд 73 буюу 63.5, 19-22 цагийн хооронд 18 буюу 19.6, 22-06 цагийн хооронд 40 буюу 20.3 хувиар тус тус өссөн байна.

### 1.8. Гэмт хэрэг үйлдсэн газар

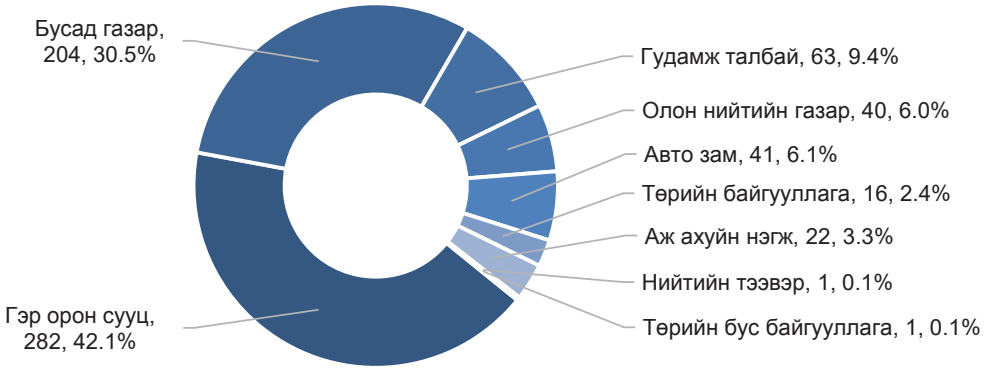


Өмнөх оны мөн үетэй харьцуулахад: Гэр орон сууцанд үйлдэгдсэн хэрэг 52 буюу 22.6, олон нийтийн газарт 11 буюу 37.9, бусад газарт 82 буюу 67.2, гудамж талбайд 30 буюу 90.9 хувиар, төрийн байгууллагад 10 буюу 2.7 дахин өсч, авто замд үйлдэгдсэн хэрэг 2 буюу 4.7, аж ахуйн нэгж, байгууллагад 5 буюу 18.5, төрийн бус байгууллагад 1 буюу 50.0 хувиар тус тус буурсан байна.

## Хоёр. Гэмт хэргийн илрүүлэлт

### 2.1. Гэмт хэргийн илрүүлэлтийн хувь

Өвөрхангай аймагт 51.9 хувьтай байгаа нь өмнөх оны мөн үеийнхээс 2.0 нэгжээр буурсан.

Орон нутгийн илрүүлэлттэй харьцуулахад 4.1 нэгжээр бага байна.

### 2.2. Хэрэг бүртгэлтийн хэрэг нээсэн

Хэрэг бүртгэлтийн 597 хэрэг нээн шалгасан нь өмнөх оны мөн үетэй харьцуулбал 230 хэрэг буюу 62.7 хувиар, үүнээс 310 хэрэгт эрүүгийн хэрэг үүсгэж яллагдагчаар татсан нь өмнөх оны мөн үетэй харьцуулбал 112 буюу 56.6 хувиар өссөн тус тус байна.

## Гурав. Гэмт хэрэгт холбогдогч

### 3.1. Гэмт хэрэгт холбогдсон хүн

Нийт 492 хүн шалгагдсан нь өмнөх оны мөн үетэй харьцуулахад 15.8 хувиар өссөн. Холбогдогчдын 38 буюу 7.7 хувийг эмэгтэй хүн эзэлж байгаа нь өмнөх оны мөн үеийнхээс 15.2, 454 буюу 92.3 хувь нь эрэгтэй хүн байгаа нь өмнөх оны мөн үеийнхээс 15.8 хувиар тус тус өсч, 24 буюу 4.9 хувийг хүүхэд эзэлж байгаа нь өмнөх оны мөн үетэй харьцуулахад 17.2 хувиар буурсан байна.

### 3.2. Гэмт хэрэгт холбогдогчдын нас, хүйс, нийгмийн байдал

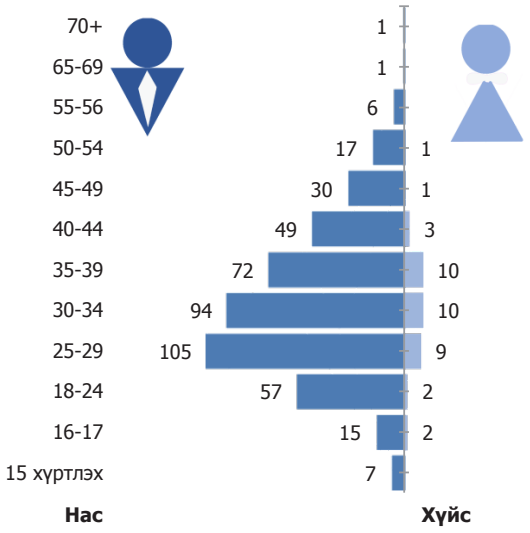

## Дөрөв. Гэмт хэргийн хохирогч, хохирол

### 4.1. Хохирсон хүн, хуулийн этгээд

Гэмт хэргийн улмаас 674 хүн, 1 хуулийн этгээд хохирч, үүнээс 35 хүн нас барж, 253 хүн гэмтсэн нь өмнөх оны мөн үетэй харьцуулбал, нас барсан хүн 5 буюу 16.7, гэмтсэн хүн 60 буюу 31.1 хувиар тус тус өссөн байна.

### 4.2. Учирсан хохирол

Иргэн, хуулийн этгээдэд учирсан 1182.8 сая төгрөгийн хохирлын 36.8 хувийг нөхөн төлүүлж, 376.2 сая төгрөгийн хөрөнгө битүүмжилжээ.

## Тав. Зөрчил

Өвөрхангай аймаг дахь цагдаагийн байгууллагын хэмжээнд нийт 24905 зөрчил шалгаж, 24568 зөрчлийг шийдвэрлэсэн нь өмнөх оны мөн үетэй харьцуулахад 3815 буюу 18.4 хувиар өссөн үзүүлэлттэй байна.

Нийт бүртгэгдсэн зөрчлийн 23232 буюу 93.2 хувийг замын хөдөлгөөний аюулгүй байдлын тухай хууль зөрчих, 817 буюу 3.3 хувийг олон нийтийн газарт зүй бусаар биеэ авч явах, 114 буюу 0.5 хувийг гэр бүлийн хүчирхийлэлтэй тэмцэх тухай хууль зөрчих, 742 буюу 3.0 хувийг бусад зөрчил эзэлж байна.

Зөрчил гаргасан 22665 иргэн, 1 хуулийн этгээдийг 1127.9 сая төгрөгөөр торгох, 981 хүнийг баривчлах, 921 хүнийг торгож, тээврийн хэрэгсэл жолоодох эрх хасах шийтгэл тус тус ногдуулжээ.

Өвөрхангай аймагт нийт 484 хүн эрүүлжүүлэгдсэн нь өмнөх оны мөн үеэс 775 буюу 61.6 хувиар буурсан байна.

---oooOooo---

# ӨМНӨГОВЬ АЙМАГТ БҮРТГЭГДСЭН ГЭМТ ХЭРЭГ, ЗӨРЧЛИЙН НӨХЦӨЛ БАЙДАЛ

## Нэг. Бүртгэгдсэн гэмт хэрэг

### 1.1. Бүртгэгдсэн гомдол, мэдээлэл

Өмнөговь аймаг дахь цагдаагийн газар 2018 онд иргэн, хуулийн этгээдээс 2826 гомдол, мэдээлэл хүлээн авч шалгаснаас 848 буюу 30.0 хувь нь гэмт хэргийн шинжтэй, 1978 буюу 70.0 хувь нь зөрчлийн шинжтэй гомдол мэдээлэл байна.

### 1.2. Бүртгэгдсэн нийт гэмт хэрэг

Нийт 429 гэмт хэрэг бүртгэгдсэн нь өмнөх оны мөн үеэс 33 хэргээр буюу 7.1 хувиар буурч, орон нутагт бүртгэгдсэн гэмт хэргийн 4.1 хувийг эзэлж байна.

**Бүртгэгдсэн гэмт хэргийн тоо /сүүлийн 10 жилээр/**

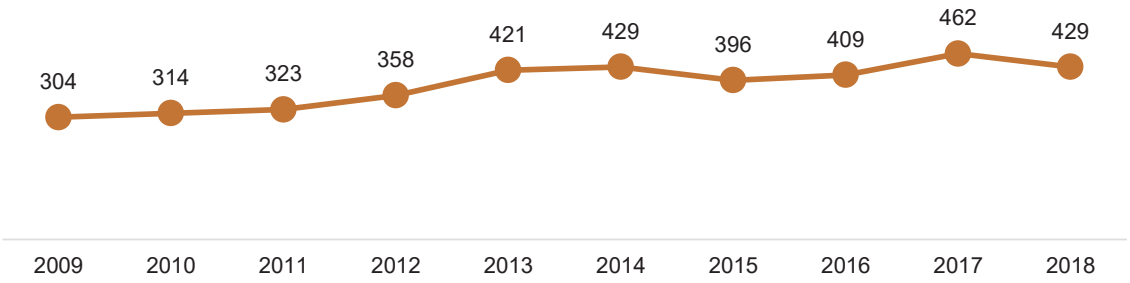


Сүүлийн 10 жилийн дунджаар жилд 385 гэмт хэрэг, сард 32 гэмт хэрэг, хоногт 1 гэмт хэрэг бүртгэгдсэн.

### 1.3. Бүртгэгдсэн гэмт хэрэг /сумдаар/

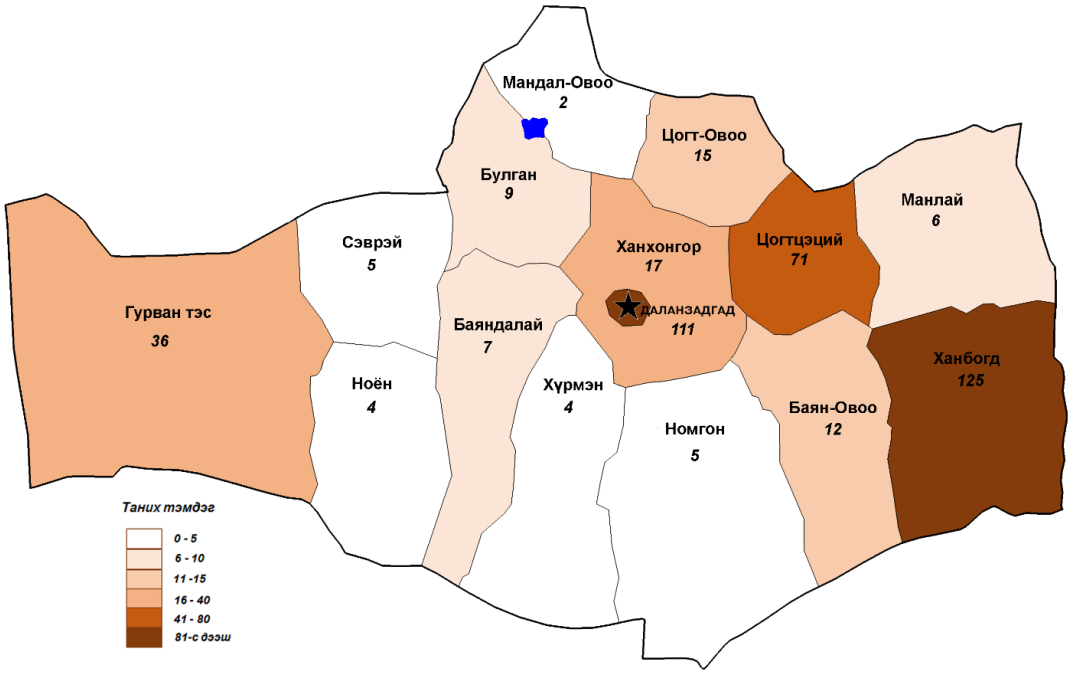

| № | Сум | 2017 | 2018 | Өсөлт, бууралт | |
|---|---|---|---|---|---|
| | | | | Тоо | Хувь |
| 1 | Даланзадгад сум | 148 | 111 | -37 | -25.0 |
| 2 | Ханбогд сум | 109 | 125 | 16 | 14.7 |
| 3 | Цогтцэций сум | 82 | 71 | -11 | -13.4 |
| 4 | Баяндалай сум | 6 | 7 | 1 | 16.7 |
| 5 | Баян-Овоо сум | 8 | 12 | 4 | 50.0 |
| 6 | Гурвантэс сум | 41 | 36 | -5 | -12.2 |
| 7 | Мандал-Овоо сум | 1 | 2 | 1 | 2.0 дахин |
| 8 | Манлай сум | 6 | 6 | 0 | 0.0 |
| 9 | Номгон сум | 6 | 5 | -1 | -16.7 |
| 10 | Сэврэй сум | 7 | 5 | -2 | -28.6 |
| 11 | Ханхонгор сум | 25 | 17 | -8 | -32.0 |
| 12 | Хүрмэн сум | 6 | 4 | -2 | -33.3 |
| 13 | Цогт-Овоо сум | 8 | 15 | 7 | 87.5 |
| 14 | Ноён сум | 5 | 4 | -1 | .-20.0 |
| 15 | Булган сум | 4 | 9 | 5 | 2.3 дахин |

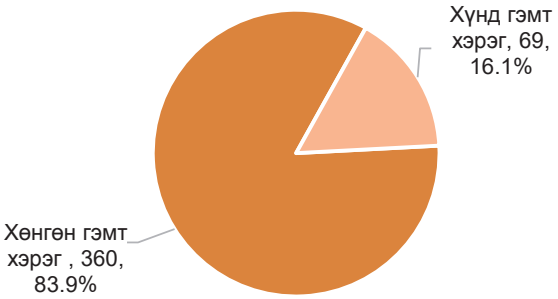


### 1.4. Бүртгэгдсэн гэмт хэргийн ангилал

Өмнөх оны мөн үетэй харьцуулахад:
- хөнгөн гэмт хэрэг 3.7 хувиар,
- хүнд гэмт хэрэг 43.8 хувиар тус тус өссөн үзүүлэлттэй байна.

### 1.5. Тухайн сард бүртгэгдсэн гэмт хэрэг, орон нутгийн нийт гэмт хэрэгт эзлэх хувь[26]

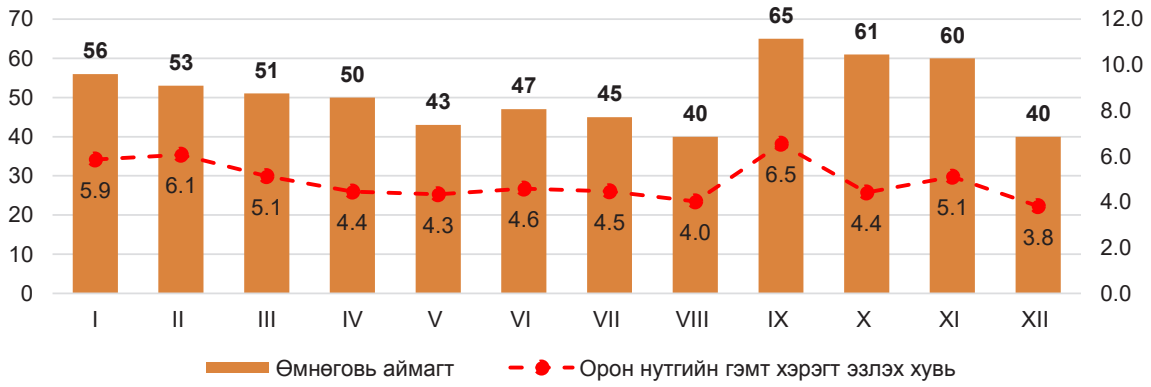


### 1.6. Нийт бүртгэгдсэн гэмт хэрэг /*Эрүүгийн хуулийн бүлгээр*/

| № | Гэмт хэргийн төрөл | Бүртгэгдсэн хэрэг | | Өсөлт, бууралтын хувь | Нийт гэмт хэрэгт эзлэх хувь |
|---|---|---|---|---|---|
| | | 2017 он | 2018 он | | |
| 1 | Хүний амьд явах эрхийн эсрэг гэмт хэрэг | 16 | 13 | -18.7 | 3.0 |
| | Үүнээс: Хүнийг алах | 6 | 6 | 0.0 | 1.4 |
| 2 | Хүний эрүүл мэндийн халдашгүй байдлын эсрэг | 176 | 182 | 3.4 | 42.4 |

[26] Эрүүгийн хэрэг хянан шийдвэрлэх тухай хуулийн 1.5 дугаар зүйлийн 1.1, 1.4, 1.5 дахь хэсэгт заасан үндэслэлээр хаагдсан, мөн хуулийн 32.5 дугаар зүйлийн 1.1, 1.2, 1.3 дахь хэсэгт заасан үндэслэлээр хэрэгсэхгүй болсон гэмт хэрэг хасагдаагүй болно.

| | | | | | | |
|---|---|---|---|---|---|---|
| | Үүнээс: Гэр бүлийн хүчирхийлэл үйлдэх | | 7 | 7 | 0.0 | 1.6 |
| 3 | Хүний бэлгийн эрх чөлөө, халдашгүй байдлын эсрэг гэмт хэрэг | | 10 | 11 | 10.0 | 2.6 |
| | Үүнээс: Хүчиндэх | | 7 | 11 | 57.1 | 2.6 |
| 4 | Хүний халдашгүй, чөлөөтэй байх эрхийн эсрэг гэмт хэрэг | | 2 | - | - | - |
| 5 | Хүний хувийн, улс төрийн эрх, эрх чөлөөний эсрэг гэмт хэрэг | | 2 | - | - | - |
| 6 | Эрүүл мэндийн эсрэг гэмт хэрэг | | | 2 | | 0.5 |
| 7 | Өмчлөх эрхийн эсрэг гэмт хэрэг | | 148 | 134 | -9.5 | 31.2 |
| | Үүнээс | Хулгайлах | 77 | 63 | -18.2 | 14.7 |
| | | Залилах | 17 | 27 | 58.8 | 6.3 |
| | | Дээрэмдэх | 3 | 2 | -33.3 | 0.5 |
| | | Мал хулгайлах | 3 | 8 | 2.7 дахин | 1.9 |
| 8 | Эдийн засгийн эсрэг гэмт хэрэг | | 16 | 18 | 12.5 | 4.2 |
| 9 | Үндэсний аюулгүй байдлын эсрэг гэмт хэрэг | | 5 | - | - | - |
| 10 | Олон нийтийн аюулгүй байдал, ашиг сонирхлын эсрэг гэмт хэрэг | | 8 | 3 | -62.5 | 0.7 |
| 11 | Хэрэг шалган шийдвэрлэх ажиллагааны эсрэг гэмт хэрэг | | 5 | - | - | - |
| 12 | Авлигын эсрэг гэмт хэрэг | | 1 | 6 | 6.0 дахин | 1.4 |
| 13 | Нийтийн албаны ашиг сонирхлын эсрэг гэмт хэрэг | | 4 | 5 | 25.0 | 1.2 |
| 14 | Хүрээлэн байгаа орчны эсрэг | | 6 | 6 | | 1.4 |
| 15 | Хөдөлгөөний аюулгүй байдал, тээврийн хэрэгслийн ашиглалтын журмын эсрэг гэмт хэрэг | | 63 | 49 | 22.2 | 11.4 |
| | Үүнээс: Автотээврийн хэрэгслийн хөдөлгөөний аюулгүй байдал, ашиглалтын журам зөрчих | | 57 | 48 | 15.8 | 11.2 |

### 1.7. Гэмт хэргийн үйлдэгдсэн цаг, гараг

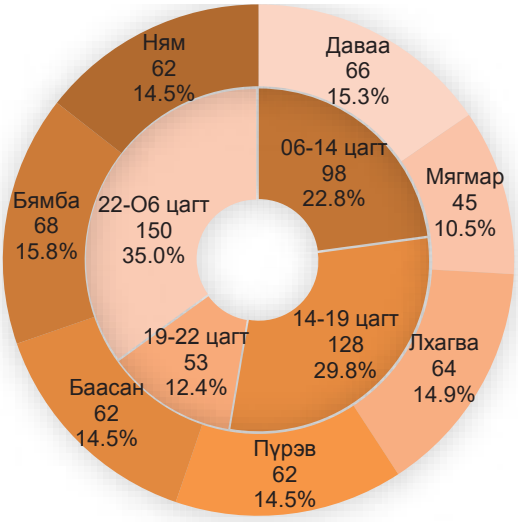


Өмнөх оны мөн үетэй харьцуулахад: Лхагва гарагт үйлдэгдсэн хэрэг 18 буюу 39.1, Бямба гарагт 3 буюу 4.6 хувиар тус тус өсч, Даваа гарагт үйлдэгдсэн хэрэг 1 буюу 1.5, Мягмар гарагт 40 буюу 47.1, Пүрэв гарагт 2 буюу 3.1, Баасан гарагт 9 буюу 12.7, Ням гарагт 2 буюу 3.1 хувиар тус тус буурчээ.

Хэргийг цагаар нь авч үзвэл: 06 -14 цагийн хооронд үйлдэгдсэн хэрэг 5 буюу 5.4, 22-06 цагийн хооронд 14 буюу 10.3 хувиар өсч, 14-19 цагийн хооронд үйлдэгдсэн хэрэг 15 буюу 10.5, 19-22 цагийн хооронд 37 буюу 41.1 хувиар тус тус буурсан үзүүлэлттэй байна.

### 1.8. Гэмт хэрэг үйлдсэн газар

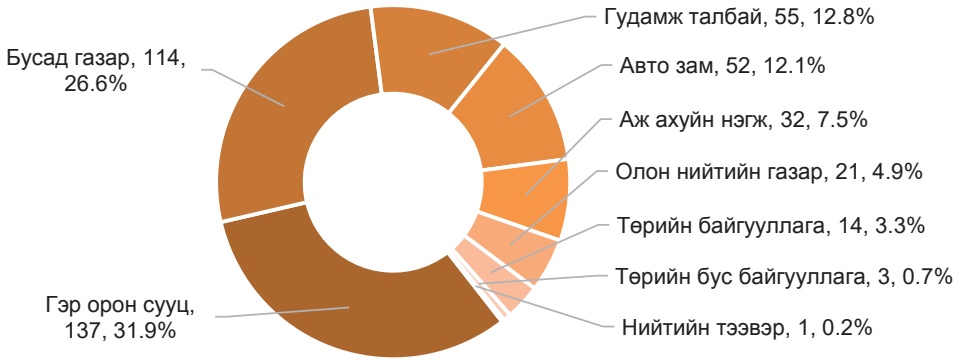


Өмнөх оны мөн үетэй харьцуулахад: Аж ахуйн нэгж, байгууллагад үйлдэгдсэн хэрэг 10 буюу 45.5 хувиар өсч, олон нийтийн газарт үйлдэгдсэн хэрэг 1 буюу 4.5, бусад газарт 6 буюу 5.0, авто замд 5 буюу 8.8, гэр орон сууцанд 20 буюу 12.7, гудамж талбайд 11 буюу 16.7 хувиар тус тус буурч, нийтийн тээвэр, төрийн байгууллага, төрийн бус байгууллагад үйлдэгдсэн хэрэг мөн үеийн түвшинд байна.

## Хоёр. Гэмт хэргийн илрүүлэлт

### 2.1. Гэмт хэргийн илрүүлэлтийн хувь

Өмнөговь аймагт 64.6 хувьтай байгаа нь өмнөх оны мөн үеийнхээс 1.2 нэгжээр буурсан.

Орон нутгийн илрүүлэлттэй харьцуулахад 8.6 нэгжээр их байна.

### 2.2. Хэрэг бүртгэлтийн хэрэг

Хэрэг бүртгэлтийн 319 хэрэг нээн шалгасан нь өмнөх оны мөн үетэй харьцуулбал 62 хэрэг буюу 24.1 хувиар, үүнээс 206 хэрэгт эрүүгийн хэрэг үүсгэж яллагдагчаар татсан нь өмнөх оны мөн үетэй харьцуулбал 37 буюу 21.9 хувиар тус тус өсчээ.

## Гурав. Гэмт хэрэгт холбогдогч

### 3.1. Гэмт хэрэгт холбогдсон хүн

Нийт 381 хүн шалгагдсан нь өмнөх оны мөн үетэй харьцуулахад 8.2 хувиар буурсан. Холбогдогчдын 40 буюу 10.5 хувийг эмэгтэй хүн эзэлж байгаа нь өмнөх оны мөн үеийнхээс 21.6, 341 буюу 89.5 хувь нь эрэгтэй хүн байгаа нь өмнөх оны мөн үеийнхээс 6.3 , 6 буюу 1.6 хувийг хүүхэд эзэлж байгаа нь өмнөх оны мөн үетэй харьцуулахад 14.3 хувиар тус тус буурсан байна.

### 3.2. Гэмт хэрэгт холбогдогчдын нас, хүйс, нийгмийн байдал

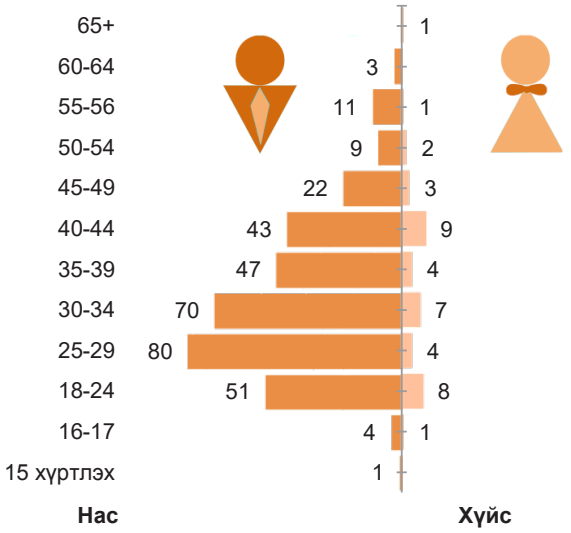

## Дөрөв. Гэмт хэргийн хохирогч, хохирол

### 4.1. Хохирсон хүн, хуулийн этгээд

Гэмт хэргийн улмаас 434 хүн, 2 хуулийн этгээд хохирч, үүнээс 28 хүн нас барж, 251 хүн гэмтсэн нь өмнөх оны мөн үетэй харьцуулбал, нас барсан хүн 7 буюу 20.0 хувиар буурч, гэмтсэн хүн 17 буюу 7.3 хувиар өссөн байна.

### 4.2. Учирсан хохирол

Иргэн, хуулийн этгээдэд учирсан 2277.7 сая төгрөгийн хохирлын 37.2 хувийг нөхөн төлүүлжээ.

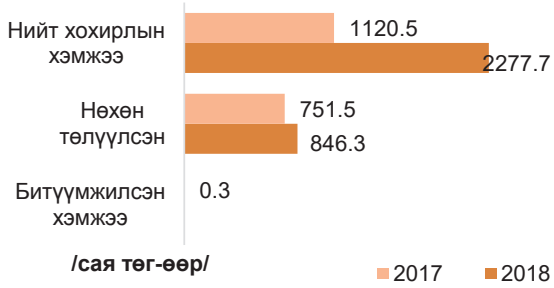


## Тав. Зөрчил

Өмнөговь аймгийн цагдаагийн газрын хэмжээнд нийт 40219 зөрчил шалгаж, 40113 зөрчлийг шийдвэрлэсэн нь өмнөх оны мөн үетэй харьцуулахад 14982 буюу 59.6 хувиар өссөн үзүүлэлттэй байна.

Нийт бүртгэгдсэн зөрчлийн 38319 буюу 95.3 хувийг замын хөдөлгөөний аюулгүй байдлын тухай хууль зөрчих, 2 буюу 0.0 хувийг олон нийтийн газарт зүй бусаар биеэ авч явах, 44 буюу 0.1 хувийг гэр бүлийн хүчирхийлэлтэй тэмцэх тухай хууль зөрчих, 1854 буюу 4.6 хувийг бусад зөрчил эзэлж байна.

Зөрчил гаргасан 39019 иргэн, 16 хуулийн этгээдийг 2169.4 сая төгрөгөөр торгох, 274 хүнийг баривчлах, 804 хүнийг торгож, тээврийн хэрэгсэл жолоодох эрх хасах шийтгэл тус тус ногдуулжээ.

Өмнөговь аймагт нийт 530 хүн эрүүлжүүлэгдсэн нь өмнөх оны мөн үеэс 124 буюу 19.0 хувиар буурсан байна.

---oooOooo---

# СҮХБААТАР АЙМАГТ БҮРТГЭГДСЭН ГЭМТ ХЭРЭГ, ЗӨРЧЛИЙН НӨХЦӨЛ БАЙДАЛ

## Нэг. Бүртгэгдсэн гэмт хэрэг

### 1.1. Бүртгэгдсэн гомдол, мэдээлэл

Сүхбаатар аймаг дахь цагдаагийн газар 2018 онд иргэн, хуулийн этгээдээс 2417 гомдол, мэдээлэл хүлээн авч шалгаснаас 838 буюу 34.7 хувь нь гэмт хэргийн шинжтэй, 1579 буюу 65.3 хувь нь зөрчлийн шинжтэй гомдол мэдээлэл байна.

### 1.2. Бүртгэгдсэн нийт гэмт хэрэг

Нийт 366 гэмт хэрэг бүртгэгдсэн нь өмнөх оны мөн үеэс 28 хэргээр буюу 8.3 хувиар өсч, орон нутагт бүртгэгдсэн гэмт хэргийн 3.5 хувийг эзэлж байна.

**Бүртгэгдсэн гэмт хэргийн тоо /сүүлийн 10 жилээр/**

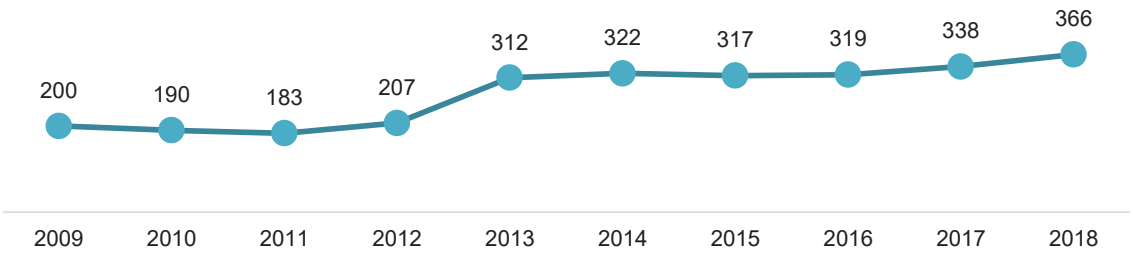


Сүүлийн 10 жилийн дунджаар жилд 275 гэмт хэрэг, сард 23 гэмт хэрэг бүртгэгдсэн.

### 1.3. Бүртгэгдсэн гэмт хэрэг /сумдаар/

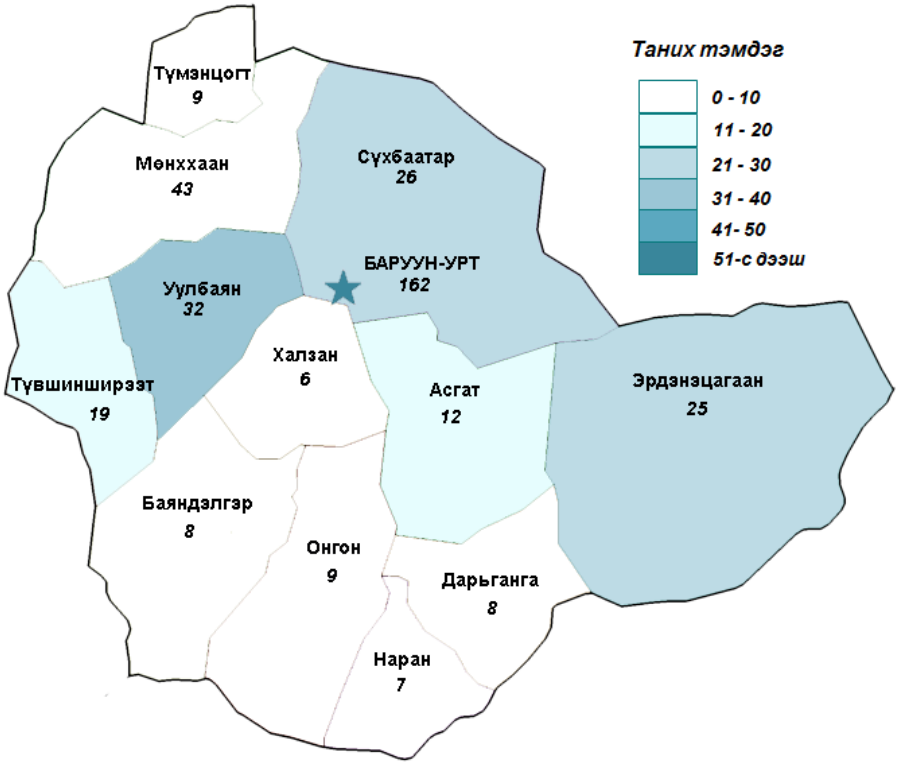

| № | Сум | 2017 | 2018 | Өсөлт, бууралт | |
|---|---|---|---|---|---|
| | | | | Тоо | Хувь |
| 1 | Асгат сум | 19 | 12 | -7 | -36.8 |
| 2 | Баруун урт сум | 146 | 162 | 16 | 11.0 |
| 3 | Баяндэлгэр сум | 8 | 8 | 0 | 0.0 |
| 4 | Дарьганга сум | 14 | 8 | -6 | -42.9 |
| 5 | Мөнх хаан сум | 34 | 43 | 9 | 26.5 |
| 6 | Наран сум | 11 | 7 | -4 | -36.4 |
| 7 | Онгон сум | 9 | 9 | 0 | 0.0 |
| 8 | Сүхбаатар сум | 18 | 26 | 8 | 44.4 |
| 9 | Түвшинширээт сум | 11 | 19 | 8 | 72.7 |
| 10 | Түмэн цогт сум | 11 | 9 | -2 | -18.2 |
| 11 | Уулбаян сум | 9 | 32 | 23 | 3.6 дахин |
| 12 | Халзан сум | 5 | 6 | 1 | 20.0 |
| 13 | Эрдэнэцагаан сум | 43 | 25 | -18 | -41.9 |

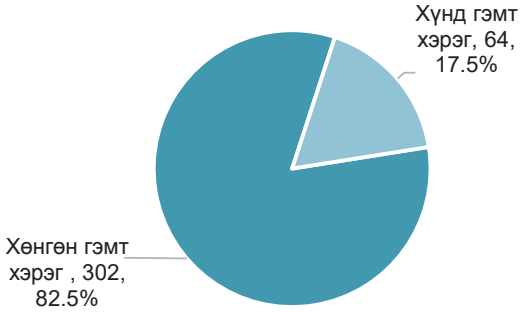


### 1.4. Бүртгэгдсэн гэмт хэргийн ангилал

Өмнөх оны мөн үетэй харьцуулахад:
- хөнгөн гэмт хэрэг 42.5 хувиар өсч,
- хүнд гэмт хэрэг 7.2 хувиар буурсан үзүүлэлттэй байна.

### 1.5. Тухайн сард бүртгэгдсэн гэмт хэрэг, орон нутгийн нийт гэмт хэрэгт эзлэх хувь[27]

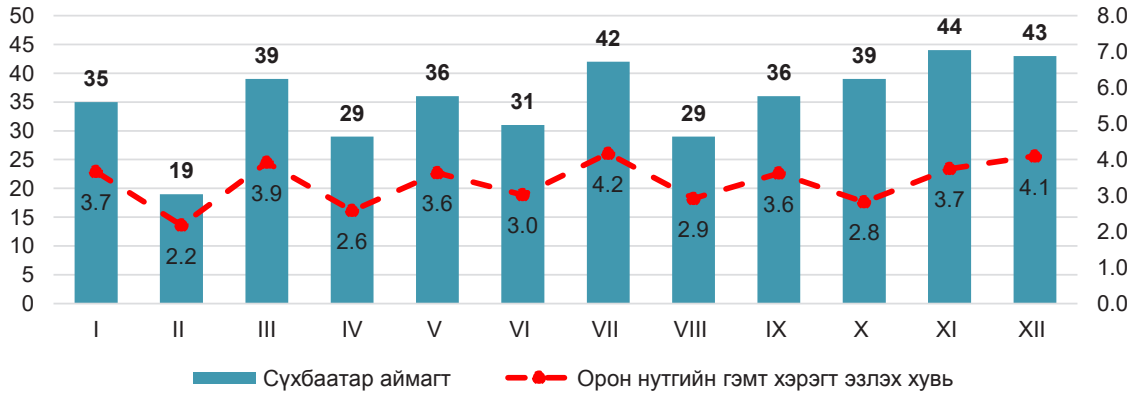


### 1.6. Нийт бүртгэгдсэн гэмт хэрэг /*Эрүүгийн хуулийн бүлгээр*/

| № | Гэмт хэргийн төрөл | Бүртгэгдсэн хэрэг | | Өсөлт, бууралтын хувь | Нийт гэмт хэрэгт эзлэх хувь |
|---|---|---|---|---|---|
| | | 2017 он | 2018 он | | |

[27] Эрүүгийн хэрэг хянан шийдвэрлэх тухай хуулийн 1.5 дугаар зүйлийн 1.1, 1.4, 1.5 дахь хэсэгт заасан үндэслэлээр хаагдсан, мөн хуулийн 32.5 дугаар зүйлийн 1.1, 1.2, 1.3 дахь хэсэгт заасан үндэслэлээр хэрэгсэхгүй болсон гэмт хэрэг хасагдаагүй болно.

| | | | | | | |
|---|---|---|---|---|---|---|
| 1 | Хүний амьд явах эрхийн эсрэг гэмт хэрэг | | 6 | 13 | 2.2 дахин | 3.6 |
| | Үүнээс: Хүнийг алах | | 2 | 5 | 2.5 дахин | 1.4 |
| 2 | Хүний эрүүл мэндийн халдашгүй байдлын эсрэг | | 121 | 133 | 9.9 | 36.3 |
| | Үүнээс: Гэр бүлийн хүчирхийлэл үйлдэх | | - | 3 | - | 0.8 |
| 3 | Хүний бэлгийн эрх чөлөө, халдашгүй байдлын эсрэг гэмт хэрэг | | 11 | 11 | 0.0 | 3.0 |
| | Үүнээс: Хүчиндэх | | 3 | 11 | 3.7 дахин | 3.0 |
| 4 | Хүний халдашгүй, чөлөөтэй байх эрхийн эсрэг гэмт хэрэг | | 1 | - | 0.0 | 0.0 |
| 5 | Өмчлөх эрхийн эсрэг гэмт хэрэг | | 143 | 165 | 15.4 | 45.1 |
| | Үүнээс | Хулгайлах | 98 | 61 | -37.8 | 16.7 |
| | | Залилах | 11 | 27 | 2.5 дахин | 7.4 |
| | | Дээрэмдэх | 1 | 2 | 2.0 дахин | 0.5 |
| | | Мал хулгайлах | 27 | 68 | 2.5 дахин | 18.6 |
| 6 | Эдийн засгийн эсрэг гэмт хэрэг | | 4 | 1 | -75.0 | 0.3 |
| 7 | Үндэсний аюулгүй байдлын эсрэг гэмт хэрэг | | 1 | - | - | 0.0 |
| 8 | Олон нийтийн аюулгүй байдал, ашиг сонирхлын эсрэг гэмт хэрэг | | 6 | - | - | 0.0 |
| 9 | Хэрэг шалган шийдвэрлэх ажиллагааны эсрэг гэмт хэрэг | | 2 | 2 | 0.0 | 0.5 |
| 10 | Авлигын эсрэг гэмт хэрэг | | 2 | 7 | 3.5 дахин | 1.9 |
| 11 | Нийтийн албаны ашиг сонирхлын эсрэг гэмт хэрэг | | - | 3 | - | 0.8 |
| 12 | Хүрээлэн байгаа орчны эсрэг | | 1 | 2 | 2.0 дахин | 0.5 |
| 13 | Хөдөлгөөний аюулгүй байдал, тээврийн хэрэгслийн ашиглалтын журмын эсрэг гэмт хэрэг | | 40 | 28 | -30.0 | 7.7 |
| | Үүнээс: Автотээврийн хэрэгслийн хөдөлгөөний аюулгүй байдал, ашиглалтын журам зөрчих | | 37 | 27 | -27.0 | 7.4 |
| 14 | Цэргийн албаны эсрэг гэмт хэрэг | | - | 1 | - | 0.3 |

### 1.7. Гэмт хэргийн үйлдэгдсэн цаг, гараг

Өмнөх оны мөн үетэй харьцуулахад: Мягмар гарагт үйлдэгдсэн хэрэг 4 буюу 8.2, Пүрэв гарагт 9 буюу 22.0, Баасан гарагт 8 буюу 18.2, Бямба гарагт 16 буюу 38.1, Ням гарагт 10 буюу 27.8 хувиар өсч, Лхагва гарагт үйлдэгдсэн хэрэг 19 буюу 29.2 хувиар буурч, Даваа гарагт үйлдэгдсэн хэрэг мөн үеийн түвшинд байна.

Хэргийг цагаар нь авч үзвэл: 06 -14 цагийн хооронд үйлдэгдсэн хэрэг 18 буюу 34.6, 22-06 цагийн хооронд 22 буюу 16.7 хувиар өсч, 14-19 цагийн хооронд үйлдэгдсэн хэрэг 4 буюу 4.4, 19-22 цагийн хооронд 8 буюу 12.5 хувиар тус тус буурсан үзүүлэлттэй байна.

### 1.8. Гэмт хэрэг үйлдсэн газар

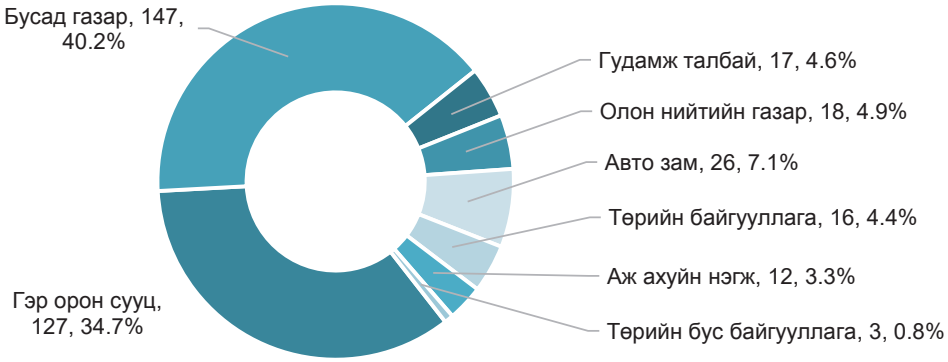


Өмнөх оны мөн үетэй харьцуулахад: Олон нийтийн газарт үйлдэгдсэн хэрэг 3 буюу 20.0, бусад газарт 57 буюу 63.3 хувиар, төрийн байгууллагад 9 буюу 2.3 дахин өсч, гэр орон сууцанд үйлдэгдсэн хэрэг 9 буюу 6.6, аж ахуйн нэгж, байгууллагад 1 буюу 7.7, авто замд 12 буюу 31.6, гудамж талбайд 17 буюу 50.0 хувиар тус тус буурч, төрийн бус байгууллагад үйлдэгдсэн хэрэг мөн үеийн түвшинд байна.

## Хоёр. Гэмт хэргийн илрүүлэлт

### 2.1. Гэмт хэргийн илрүүлэлтийн хувь

Сүхбаатар аймагт 62.0 хувьтай байгаа нь өмнөх оны мөн үеийнхээс 4.4 нэгжээр буурсан.

Орон нутгийн илрүүлэлттэй харьцуулахад 6.0 нэгжээр их байна.

### 2.2. Хэрэг бүртгэлтийн хэрэг

Хэрэг бүртгэлтийн 316 хэрэг нээн шалгасан нь өмнөх оны мөн үетэй харьцуулбал 161 хэрэг буюу 2.0 дахин, үүнээс 196 хэрэгт эрүүгийн хэрэг үүсгэж яллагдагчаар татсан нь өмнөх оны мөн үетэй харьцуулбал 93 буюу 90.3 хувиар тус тус өсчээ.

## Гурав. Гэмт хэрэгт холбогдогч

### 3.1. Гэмт хэрэгт холбогдсон хүн

Нийт 275 хүн шалгагдсан нь өмнөх оны мөн үетэй харьцуулахад 10.1 хувиар буурсан. Холбогдогчдын 8 буюу 2.9 хувийг эмэгтэй хүн эзэлж байгаа нь өмнөх оны мөн үеийнхээс 46.7 хувиар, 267 буюу 97.1 хувь нь эрэгтэй хүн байгаа нь өмнөх оны мөн үеийнхээс 8.2 хувиар, 10 буюу 3.6 хувийг хүүхэд эзэлж байгаа нь өмнөх оны мөн үетэй харьцуулахад 60.0 хувиар тус тус буурсан байна.

### 3.2. Гэмт хэрэгт холбогдогчдын нас, хүйс, нийгмийн байдал

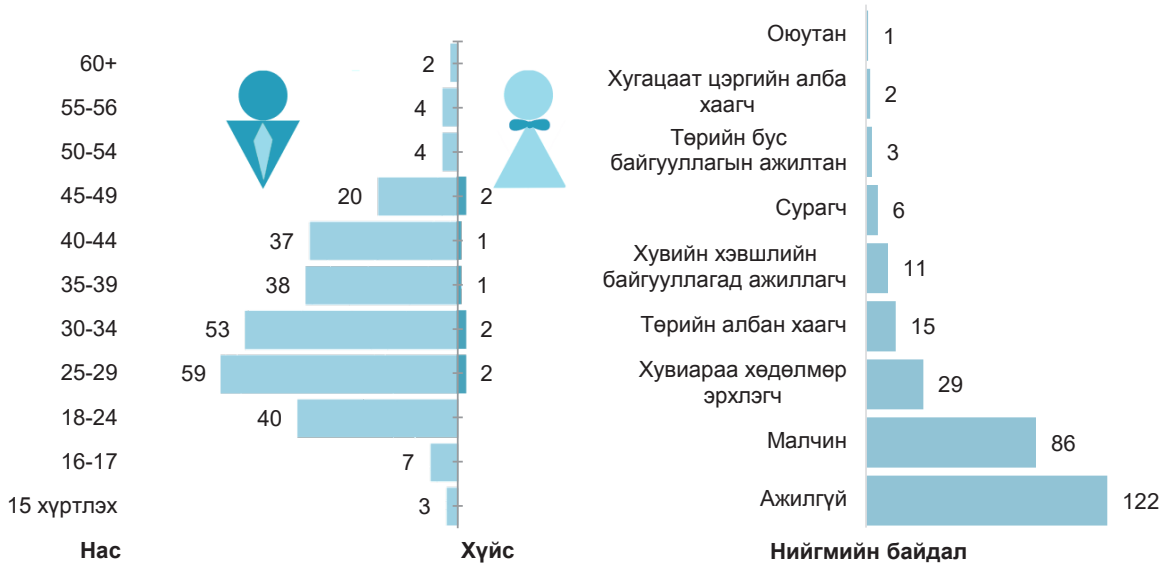


## Дөрөв. Гэмт хэргийн хохирогч, хохирол

### 4.1. Хохирсон хүн, хуулийн этгээд

Гэмт хэргийн улмаас 347 хүн, 1 хуулийн этгээд хохирч, үүнээс 22 хүн нас барж, 154 хүн гэмтсэн нь өмнөх оны мөн үеэтэй харьцуулбал, нас барсан хүн 7 буюу 24.1 хувиар, гэмтсэн хүн 5 буюу 3.1 хувиар тус тус буурсан байна.

### 4.2. Учирсан хохирол

Иргэн, хуулийн этгээдэд учирсан 803.2 сая төгрөгийн хохирлын 59.0 хувийг нөхөн төлүүлж, 85.2 сая төгрөгийн хөрөнгө битүүмжилжээ.

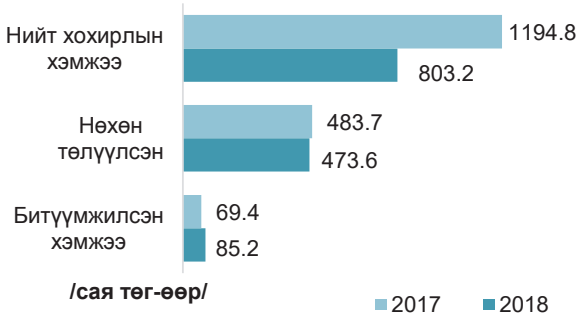


## Тав. Зөрчил

Сүхбаатар аймаг дахь цагдаагийн газрын хэмжээнд нийт 5278 зөрчил шалгаж, 5130 зөрчлийг шийдвэрлэсэн нь өмнөх оны мөн үеэтэй харьцуулахад 493 буюу 8.8 хувиар буурсан үзүүлэлттэй байна.

Нийт бүртгэгдсэн зөрчлийн 4683 буюу 88.7 хувийг замын хөдөлгөөний аюулгүй байдлын тухай хууль зөрчих, 192 буюу 3.6 хувийг олон нийтийн газарт зүй бусаар биеэ авч явах, 71 буюу 1.4 хувийг гэр бүлийн хүчирхийлэлтэй тэмцэх тухай хууль зөрчих, 332 буюу 6.3 хувийг бусад зөрчил эзэлж байна.

Зөрчил гаргасан 4698 иргэн, 1 хуулийн этгээдийг 325.4 сая төгрөгөөр торгох, 131 хүнийг баривчлах, 300 хүнийг торгож, тээврийн хэрэгсэл жолоодох эрх хасах шийтгэл тус тус ногдуулжээ.

Сүхбаатар аймагт нийт 550 хүн эрүүлжүүлэгдсэн нь өмнөх оны мөн үеэс 60 буюу 12.2 хувиар өссөн байна.

---oooOooo---

# СЭЛЭНГЭ АЙМАГТ БҮРТГЭГДСЭН ГЭМТ ХЭРЭГ, ЗӨРЧЛИЙН НӨХЦӨЛ БАЙДАЛ

## Нэг. Бүртгэгдсэн гэмт хэрэг

### 1.1. Бүртгэгдсэн гомдол, мэдээлэл

Сэлэнгэ аймаг дахь цагдаагийн газар 2018 онд иргэд, хуулийн этгээдээс 3525 гомдол, мэдээлэл хүлээн авч шалгаснаас 1081 буюу 30.7 хувь нь гэмт хэргийн шинжтэй, 2444 буюу 69.3 хувь нь зөрчлийн шинжтэй гомдол мэдээлэл байна.

### 1.2. Бүртгэгдсэн нийт гэмт хэрэг

Нийт 779 гэмт хэрэг бүртгэгдсэн нь өмнөх оны мөн үеэс 50 хэргээр буюу 6.9 хувиар өсч, орон нутагт бүртгэгдсэн гэмт хэргийн 7.4 хувийг эзэлж байна.

**Бүртгэгдсэн гэмт хэргийн тоо /сүүлийн 10 жилээр/**

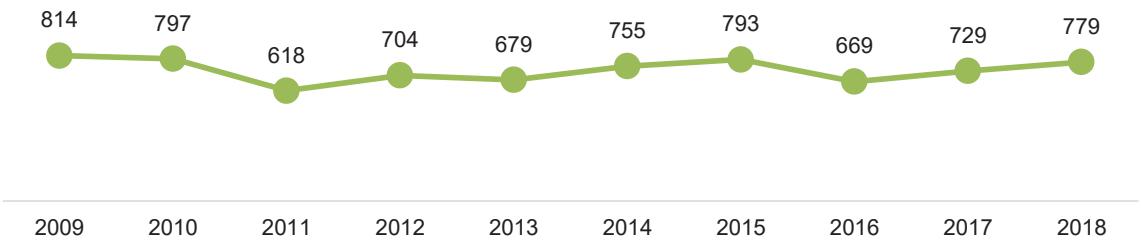


Сүүлийн 10 жилийн дунджаар жилд 733 гэмт хэрэг, сард 61 гэмт хэрэг, хоногт 2 гэмт хэрэг бүртгэгдсэн.

### 1.3. Бүртгэгдсэн гэмт хэрэг /сумдаар/

| № | Сум | 2017 | 2018 | Өсөлт, бууралт | |
|---|---|---|---|---|---|
| | | | | Тоо | Хувь |
| 1 | Алтанбулаг сум | 46 | 44 | -2 | -4.3 |
| 2 | Баруунбүрэн сум | 16 | 23 | 7 | 43.8 |
| 3 | Баянгол сум | 52 | 42 | -10 | -19.2 |
| 4 | Ерөө сум | 60 | 68 | 8 | 13.3 |
| 5 | Жавхлант сум | 9 | 10 | 1 | 11.1 |
| 6 | Зүүнбүрэн сум | 14 | 15 | 1 | 7.1 |
| 7 | Мандал сум | 219 | 204 | -15 | -6.8 |
| 8 | Орхон сум | 23 | 16 | -7 | -30.4 |
| 9 | Орхонтуул сум | 15 | 14 | -1 | -6.7 |
| 10 | Сайхан сум | 62 | 52 | -10 | -16.1 |
| 11 | Сант сум | 11 | 11 | 0 | 0.0 |
| 12 | Сүхбаатар сум | 122 | 177 | 55 | 45.1 |
| 13 | Түшиг сум | 11 | 14 | 3 | 27.3 |
| 14 | Хушаат сум | 8 | 11 | 3 | 37.5 |
| 15 | Хүдэр сум | 31 | 32 | 1 | 3.2 |
| 16 | Цагаан нуур сум | 12 | 23 | 11 | 91.7 |
| 17 | Шаамар сум | 18 | 23 | 5 | 27.8 |

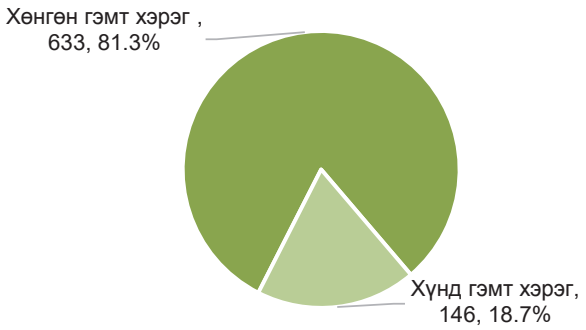


### 1.4. Бүртгэгдсэн гэмт хэргийн ангилал

Өмнөх оны мөн үетэй харьцуулахад:
-хөнгөн гэмт хэрэг 39.7 хувиар,
-хүнд гэмт хэрэг 25.9 хувиар тус тус өссөн үзүүлэлттэй байна.

### 1.5. Тухайн сард бүртгэгдсэн гэмт хэрэг, орон нутгийн нийт гэмт хэрэгт эзлэх хувь[28]

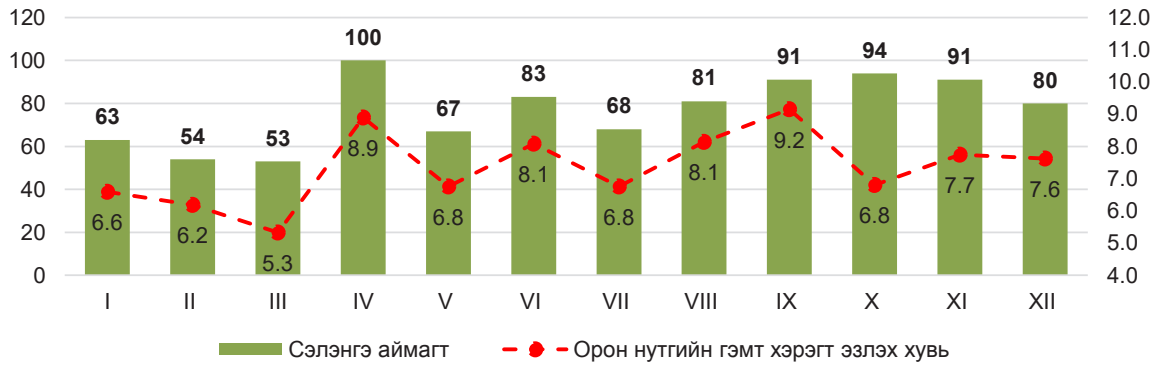


### 1.6. Нийт бүртгэгдсэн гэмт хэрэг /*Эрүүгийн хуулийн бүлгээр*/

| № | Гэмт хэргийн төрөл | Бүртгэгдсэн хэрэг | | Өсөлт, бууралтын хувь | Нийт гэмт хэрэгт эзлэх хувь |
|---|---|---|---|---|---|
| | | 2017 он | 2018 он | | |
| 1 | Хүний амьд явах эрхийн эсрэг гэмт хэрэг | 35 | 27 | -22.9 | 3.5 |

[28] Эрүүгийн хэрэг хянан шийдвэрлэх тухай хуулийн 1.5 дугаар зүйлийн 1.1, 1.4, 1.5 дахь хэсэгт заасан үндэслэлээр хаагдсан, мөн хуулийн 32.5 дугаар зүйлийн 1.1, 1.2, 1.3 дахь хэсэгт заасан үндэслэлээр хэрэгсэхгүй болсон гэмт хэрэг хасагдаагүй болно.

| | | | | | |
|---|---|---|---|---|---|
| | Үүнээс: Хүнийг алах | 10 | 10 | 0.0 | 1.3 |
| 2 | Хүний эрүүл мэндийн халдашгүй байдлын эсрэг | 216 | 248 | 14.8 | 31.8 |
| | Үүнээс: Гэр бүлийн хүчирхийлэл үйлдэх | 7 | 7 | 0.0 | 0.9 |
| 3 | Хүний бэлгийн эрх чөлөө, халдашгүй байдлын эсрэг гэмт хэрэг | 24 | 23 | -4.2 | 3.0 |
| | Үүнээс: Хүчиндэх | 14 | 18 | 28.6 | 2.3 |
| 4 | Хүний халдашгүй, чөлөөтэй байх эрхийн эсрэг гэмт хэрэг | 1 | - | - | - |
| 5 | Өмчлөх эрхийн эсрэг гэмт хэрэг | 240 | 285 | 18.8 | 36.6 |
| | Үүнээс: Хулгайлах | 136 | 149 | 9.6 | 19.1 |
| | Залилах | 21 | 55 | 2.6 дахин | 7.1 |
| | Дээрэмдэх | 8 | 11 | 37.5 | 1.4 |
| | Мал хулгайлах | 42 | 37 | -11.9 | 4.7 |
| 6 | Эдийн засгийн эсрэг гэмт хэрэг | 6 | 1 | -83.3 | 0.1 |
| 7 | Үндэсний аюулгүй байдлын эсрэг гэмт хэрэг | 3 | 7 | 2.3 дахин | 0.9 |
| 8 | Олон нийтийн аюулгүй байдал, ашиг сонирхлын эсрэг гэмт хэрэг | 32 | 5 | -84.4 | 0.6 |
| 9 | Хэрэг шалган шийдвэрлэх ажиллагааны эсрэг гэмт хэрэг | 5 | 11 | 2.2 дахин | 1.4 |
| 10 | Авлигын эсрэг гэмт хэрэг | 2 | 17 | 8.5 дахин | 2.2 |
| 11 | Нийтийн албаны ашиг сонирхлын эсрэг гэмт хэрэг | 10 | 9 | -10.0 | 1.2 |
| 12 | Хүрээлэн байгаа орчны эсрэг | 56 | 78 | 39.3 | 10.0 |
| 13 | Хөдөлгөөний аюулгүй байдал, тээврийн хэрэгслийн ашиглалтын журмын эсрэг гэмт хэрэг | 99 | 68 | -31.3 | 8.7 |
| | Үүнээс: Автотээврийн хэрэгслийн хөдөлгөөний аюулгүй байдал, ашиглалтын журам зөрчих | 95 | 67 | -29.5 | 8.6 |

### 1.7. Гэмт хэргийн үйлдэгдсэн цаг, гараг

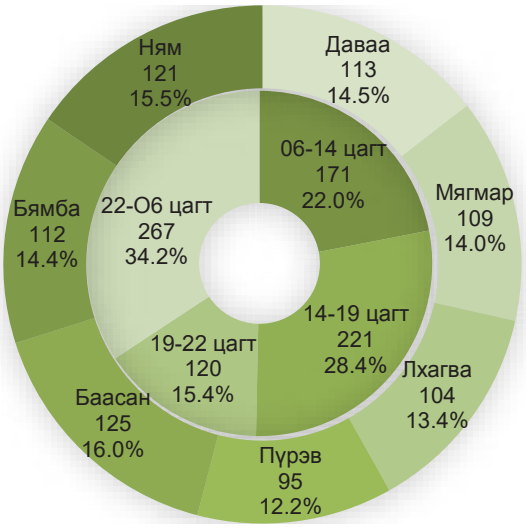


Өмнөх оны мөн үетэй харьцуулахад: Даваа гарагт үйлдэгдсэн хэрэг 5 буюу 4.6, Мягмар гарагт 1 буюу 0.9, Баасан гарагт 15 буюу 13.6, Бямба гарагт 24 буюу 27.3, Ням гарагт 25 буюу 26.0 хувиар өсч, Лхагва гарагт үйлдэгдсэн хэрэг 15 буюу 12.6, Пүрэв гарагт 5 буюу 5.0 хувиар тус тус буурчээ.

Хэргийг цагаар нь авч үзвэл: 06 - 14 цагийн хооронд үйлдэгдсэн хэрэг 9 буюу 5.6, 14-19 цагийн хооронд 34 буюу 18.2, 19-22 цагийн хооронд 16 буюу 15.4, хувиар өсч, 22-06 цагийн хооронд 9 буюу 3.3 хувиар буурсан үзүүлэлттэй байна.

### 1.8. Гэмт хэрэг үйлдсэн газар

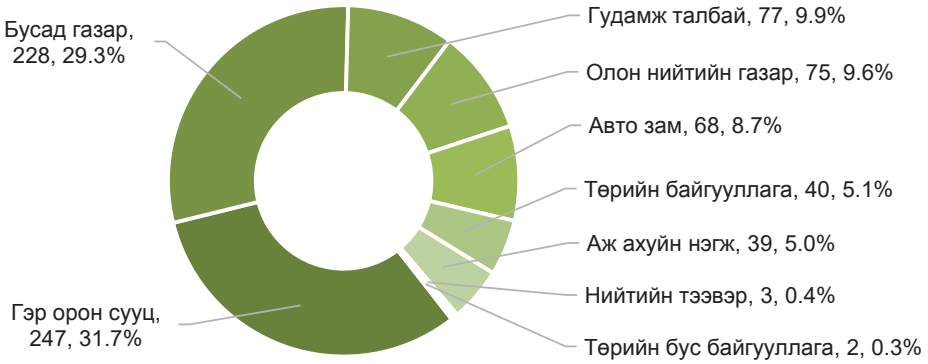


Өмнөх оны мөн үетэй харьцуулахад: Гэр орон сууцанд үйлдэгдсэн хэрэг 18 буюу 7.9, бусад газарт 41 буюу 21.9, аж ахуйн нэгж, байгууллагад 10 буюу 34.5, олон нийтийн газарт 20 буюу 36.4 хувиар, төрийн байгууллагад 20 буюу 2.0 дахин өсч, гудамж талбайд үйлдэгдсэн хэрэг 18 буюу 18.9, авто замд 30 буюу 30.6, нийтийн тээвэрт 5 буюу 62.5, төрийн бус байгууллагад 6 буюу 75.0 хувиар тус тус буурсан байна.

## Хоёр. Гэмт хэргийн илрүүлэлт

### 2.1. Гэмт хэргийн илрүүлэлтийн хувь

Сэлэнгэ аймагт 55.7 хувьтай байгаа нь өмнөх оны мөн үеийнхээс 11.5 нэгжээр буурсан.

Орон нутгийн илрүүлэлттэй харьцуулахад 0.3 нэгжээр бага байна.

### 2.2. Хэрэг бүртгэлтийн хэрэг

Хэрэг бүртгэлтийн 603 хэрэг нээн шалгасан нь өмнөх оны мөн үетэй харьцуулбал 206 хэрэг буюу 51.9 хувиар, үүнээс 336 хэрэгт эрүүгийн хэрэг үүсгэж яллагдагчаар татсан нь өмнөх оны мөн үетэй харьцуулбал 69 буюу 28.8 хувиар тус тус өсчээ.

## Гурав. Гэмт хэрэгт холбогдогч

### 3.1. Гэмт хэрэгт холбогдсон хүн

Нийт 623 хүн шалгагдсан нь өмнөх оны мөн үетэй харьцуулахад 14.2 хувиар буурсан. Холбогдогчдын 97 буюу 15.6 хувийг эмэгтэй хүн эзэлж байгаа нь өмнөх оны мөн үеийнхээс 1.0 хувиар, 526 буюу 84.4 хувь нь эрэгтэй хүн байгаа нь өмнөх оны мөн үеийнхээс 16.2 хувиар, 59 буюу 9.5 хувийг хүүхэд эзэлж байгаа нь өмнөх оны мөн үетэй харьцуулахад 10.6 хувиар тус тус буурсан байна.

### 3.2. Гэмт хэрэгт холбогдогчдын нас, хүйс, нийгмийн байдал

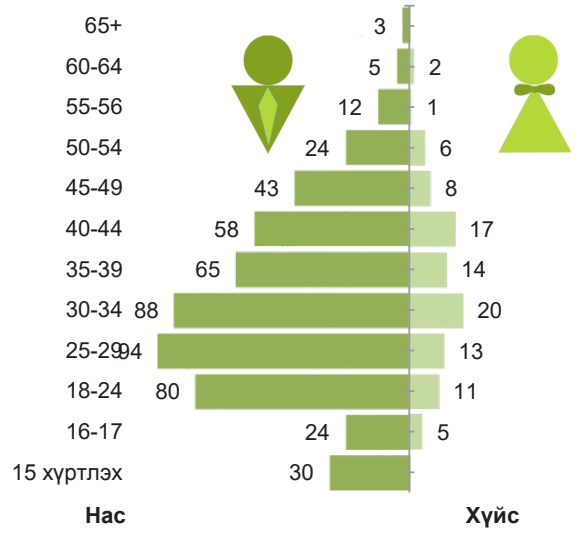


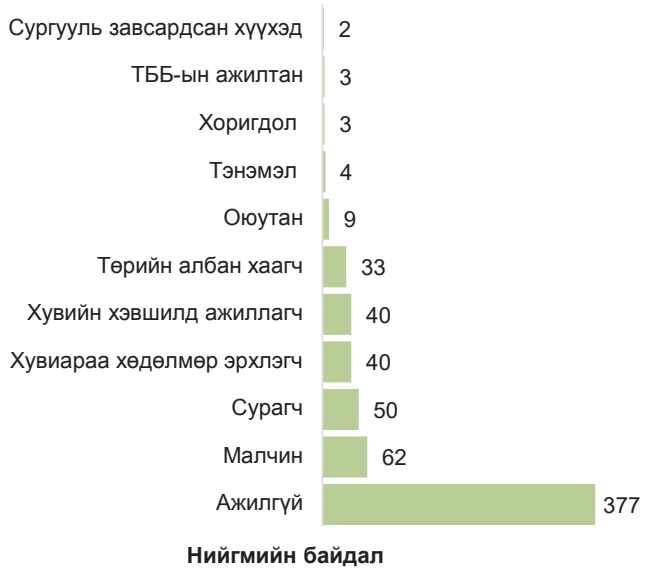


## Дөрөв. Гэмт хэргийн хохирогч, хохирол

### 4.1. Хохирсон хүн, хуулийн этгээд

Гэмт хэргийн улмаас 718 хүн, 3 хуулийн этгээд хохирч, үүнээс 48 хүн нас барж, 310 хүн гэмтсэн нь өмнөх оны мөн үетэй харьцуулбал, нас барсан хүн 26 буюу 35.1 хувиар, гэмтсэн хүн 46 буюу 12.9 хувиар тус тус буурсан байна.

### 4.2. Учирсан хохирол

Иргэн, хуулийн этгээдэд учирсан 1649.8 сая төгрөгийн хохирлын 52.1 хувийг нөхөн төлүүлж, 343.5 сая төгрөгийн хөрөнгө битүүмжилжээ.

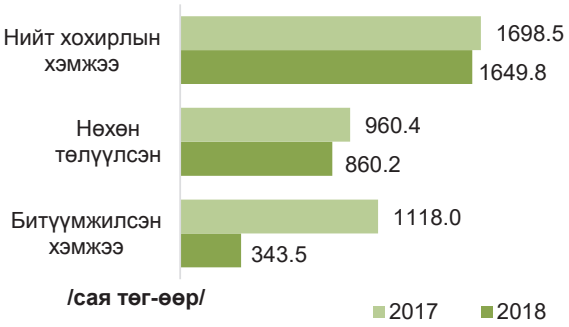


## Тав. Зөрчил

Сэлэнгэ аймаг дахь цагдаагийн газрын хэмжээнд нийт 23436 зөрчил шалгаж, 23337 зөрчлийг шийдвэрлэсэн нь өмнөх оны мөн үетэй харьцуулахад 80 буюу 0.3 хувиар буурсан үзүүлэлттэй байна.

Нийт бүртгэгдсэн зөрчлийн 21668 буюу 92.5 хувийг замын хөдөлгөөний аюулгүй байдлын тухай хууль зөрчих, 631 буюу 2.7 хувийг олон нийтийн газарт зүй бусаар биеэ авч явах, 255 буюу 1.1 хувийг гэр бүлийн хүчирхийлэлтэй тэмцэх тухай хууль зөрчих, 882 буюу 3.7 хувийг бусад зөрчил эзэлж байна.

Зөрчил гаргасан 22224 иргэн, 2 хуулийн этгээдийг 1033.2 сая төгрөгөөр торгох, 427 хүнийг баривчлах, 684 хүнийг торгож, тээврийн хэрэгсэл жолоодох эрх хасах шийтгэл тус тус ногдуулжээ.

Сэлэнгэ аймагт нийт 2151 хүн эрүүлжүүлэгдсэн нь өмнөх оны мөн үеэс 489 буюу 18.5 хувиар буурсан байна.

---oooOooo---

# ТӨВ АЙМАГТ БҮРТГЭГДСЭН ГЭМТ ХЭРЭГ, ЗӨРЧЛИЙН НӨХЦӨЛ БАЙДАЛ

## Нэг. Бүртгэгдсэн гэмт хэрэг

### 1.1. Бүртгэгдсэн гомдол, мэдээлэл

Төв аймаг дахь цагдаагийн газар 2018 онд иргэд, хуулийн этгээдээс 3683 гомдол, мэдээлэл хүлээн авч шалгаснаас 1527 буюу 41.5 хувь нь гэмт хэргийн шинжтэй, 2156 буюу 58.5 хувь нь зөрчлийн шинжтэй гомдол мэдээлэл байна.

### 1.2. Бүртгэгдсэн нийт гэмт хэрэг

Нийт 779 гэмт хэрэг бүртгэгдсэн нь  өмнөх оны мөн үеэс 31 хэргээр буюу 3.8 хувиар буурч, орон нутагт бүртгэгдсэн гэмт хэргийн 7.4 хувийг эзэлж байна.

**Бүртгэгдсэн гэмт хэргийн тоо /сүүлийн 10 жилээр/**

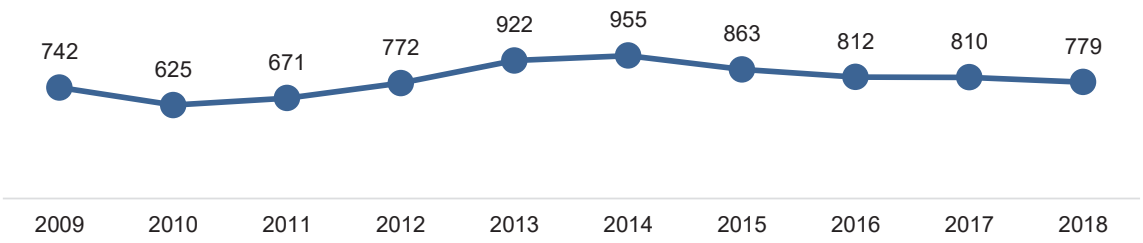


Сүүлийн 10 жилийн дунджаар жилд 795 гэмт хэрэг, сард 66 гэмт хэрэг, хоногт 2 гэмт хэрэг бүртгэгдсэн.

### 1.3. Бүртгэгдсэн гэмт хэрэг /сумдаар/

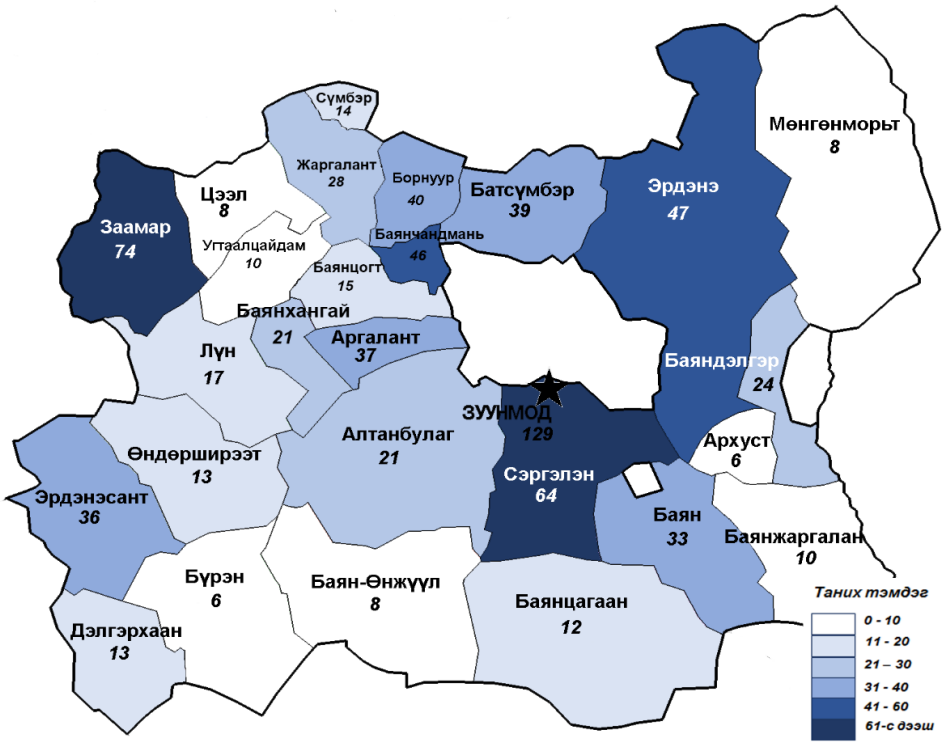

| № | Сум | 2017 | 2018 | Өсөлт, бууралт | |
|---|---|---|---|---|---|
| | | | | Тоо | Хувь |
| 1 | Алтанбулаг сум | 35 | 21 | -14 | -40.0 |
| 2 | Аргалант сум | 48 | 37 | 11 | -22.9 |
| 3 | Архуст сум | 2 | 6 | -33 | 3.0 дахин |
| 4 | Батсүмбэр сум | 46 | 39 | -2 | -15.2 |
| 5 | Баян сум | 23 | 33 | -4 | 43.5 |
| 6 | Баяндэлгэр сум | 11 | 24 | 3 | 2.2 дахин |
| 7 | Баянжаргалан сум | 19 | 10 | -4 | -47.4 |
| 8 | Баян-өнжүүл сум | 23 | 8 | 17 | -65.2 |
| 9 | Баянхангай сум | 9 | 21 | -1 | 2.3 дахин |
| 10 | Баянцагаан сум | 11 | 12 | -43 | 9.1 |
| 11 | Баянцогт сум | 28 | 15 | -4 | -46.4 |
| 12 | Баянчандмань сум | 15 | 46 | -2 | 3.1 дахин |
| 13 | Борнуур сум | 32 | 40 | -25 | 25.0 |
| 14 | Бүрэн сум | 11 | 6 | -55 | -45.5 |
| 15 | Дэлгэрхаан сум | 78 | 13 | 24 | -83.3 |
| 16 | Жаргалант сум | 45 | 28 | -36 | -37.8 |
| 17 | Заамар сум | 64 | 74 | 45 | 15.6 |
| 18 | Зуунмод сум | 51 | 129 | 32 | 2.5 дахин |
| 19 | Лүн сум | 57 | 17 | -3 | -70.2 |
| 20 | Мөнгөн-морьт сум | 19 | 8 | -4 | -57.9 |
| 21 | Өндөрширээт сум | 30 | 13 | 23 | -56.7 |
| 22 | Сүмбэр сум | 13 | 14 | 7 | 7.7 |
| 23 | Сэргэлэн сум | 30 | 64 | 21 | 2.1 дахин |
| 24 | Угтаалцайдам сум | 6 | 10 | 1 | 66.7 |
| 25 | Цээл сум | 31 | 8 | 24 | -74.2 |
| 26 | Эрдэнэ сум | 49 | 47 | 7 | -4.1 |
| 27 | Эрдэнэсант сум | 24 | 36 | -1 | 50.0 |

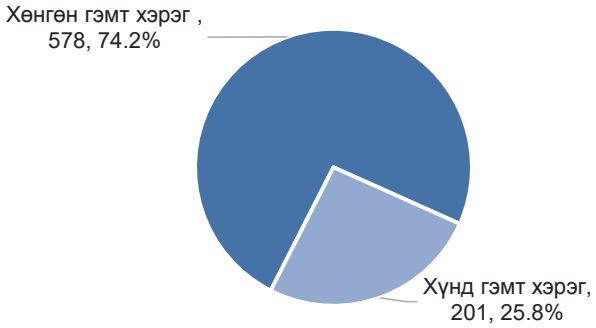


### 1.4. Бүртгэгдсэн гэмт хэргийн ангилал

Өмнөх оны мөн үетэй харьцуулахад:

-хөнгөн гэмт хэрэг 10.7 хувиар,

-хүнд гэмт хэрэг 79.5 хувиар тус тус өссөн үзүүлэлттэй байна.

### 1.5. Тухайн сард бүртгэгдсэн гэмт хэрэг, орон нутгийн нийт гэмт хэрэгт эзлэх хувь[29]

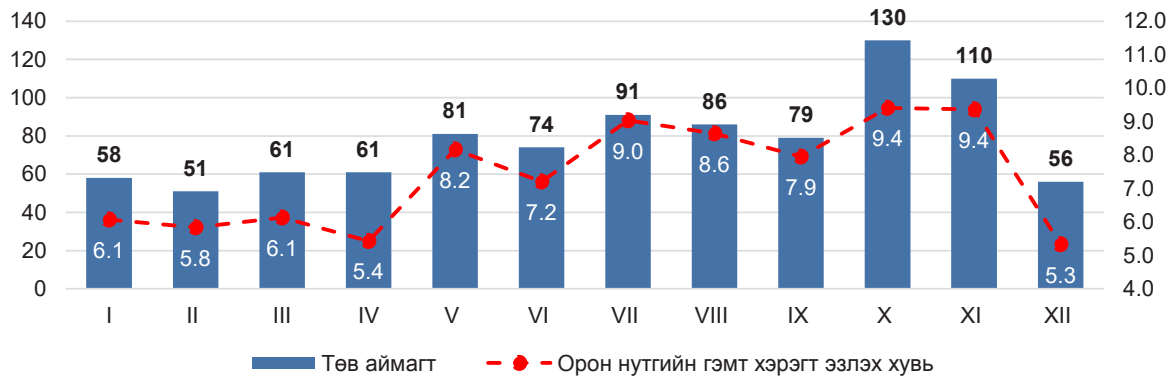


[29] Эрүүгийн хэрэг хянан шийдвэрлэх тухай хуулийн 1.5 дугаар зүйлийн 1.1, 1.4, 1.5 дахь хэсэгт заасан үндэслэлээр хаагдсан, мөн хуулийн 32.5 дугаар зүйлийн 1.1, 1.2, 1.3 дахь хэсэгт заасан үндэслэлээр хэрэгсэхгүй болсон гэмт хэрэг хасагдаагүй болно.

### 1.6. Нийт бүртгэгдсэн гэмт хэрэг /*Эрүүгийн хуулийн бүлгээр*/

| № | Гэмт хэргийн төрөл | | Бүртгэгдсэн хэрэг | | Өсөлт, бууралтын хувь | Нийт гэмт хэрэгт эзлэх хувь |
|---|---|---|---|---|---|---|
| | | | 2017 он | 2018 он | | |
| 1 | Хүний амьд явах эрхийн эсрэг гэмт хэрэг | | 22 | 52 | 2.4 дахин | 6.7 |
| | Үүнээс: Хүнийг алах | | 2 | 5 | 2.5 дахин | 0.6 |
| 2 | Хүний эрүүл мэндийн халдашгүй байдлын эсрэг | | 209 | 203 | -2.9 | 26.1 |
| | Үүнээс: Гэр бүлийн хүчирхийлэл үйлдэх | | 2 | 10 | 5.0 дахин | 1.3 |
| 3 | Хүний бэлгийн эрх чөлөө, халдашгүй байдлын эсрэг гэмт хэрэг | | 27 | 16 | -40.7 | 2.1 |
| | Үүнээс: Хүчиндэх | | 19 | 16 | -15.8 | 2.1 |
| 4 | Хүний халдашгүй, чөлөөтэй байх эрхийн эсрэг гэмт хэрэг | | 1 | 1 | 0.0 | 0.1 |
| 5 | Хүний хувийн, улс төрийн эрх, эрх чөлөөний эсрэг гэмт хэрэг | | 1 | - | - | 0.0 |
| 6 | Эрүүл мэндийн эсрэг гэмт хэрэг | | 2 | - | - | 0.0 |
| 7 | Өмчлөх эрхийн эсрэг гэмт хэрэг | | 373 | 364 | -2.4 | 46.7 |
| | Үүнээс | Хулгайлах | 198 | 199 | 0.5 | 25.5 |
| | | Залилах | 19 | 24 | 26.3 | 3.1 |
| | | Дээрэмдэх | 7 | 2 | -71.4 | 0.3 |
| | | Мал хулгайлах | 115 | 114 | -0.9 | 14.6 |
| 8 | Эдийн засгийн эсрэг гэмт хэрэг | | - | 1 | - | 0.1 |
| 9 | Үндэсний аюулгүй байдлын эсрэг гэмт хэрэг | | - | 1 | - | 0.1 |
| 10 | Олон нийтийн аюулгүй байдал, ашиг сонирхлын эсрэг гэмт хэрэг | | 24 | 7 | -70.8 | 0.9 |
| 11 | Хэрэг шалган шийдвэрлэх ажиллагааны эсрэг гэмт хэрэг | | 4 | 8 | 2.0 дахин | 1.0 |
| 12 | Авлигын эсрэг гэмт хэрэг | | - | 12 | - | 1.5 |
| 13 | Нийтийн албаны ашиг сонирхлын эсрэг гэмт хэрэг | | 6 | 7 | 16.7 | 0.9 |
| 14 | Хүрээлэн байгаа орчны эсрэг | | 34 | 21 | -38.2 | 2.7 |
| 15 | Цахим мэдээллийн аюулгүй байдлын эсрэг гэмт хэрэг | | 1 | - | - | 0.0 |
| 16 | Хөдөлгөөний аюулгүй байдал, тээврийн хэрэгслийн ашиглалтын журмын эсрэг гэмт хэрэг | | 105 | 85 | -19.0 | 10.9 |
| | Үүнээс: Автотээврийн хэрэгслийн хөдөлгөөний аюулгүй байдал, ашиглалтын журам зөрчих | | 96 | 84 | -12.5 | 10.8 |
| 17 | Цэргийн албаны эсрэг гэмт хэрэг | | 1 | 1 | 0.0 | 0.1 |

### 1.7. Гэмт хэргийн үйлдэгдсэн цаг, гараг

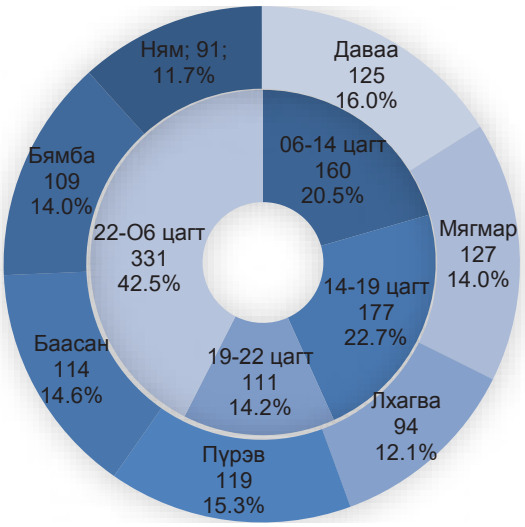


Өмнөх оны мөн үеэтэй харьцуулахад: Даваа гарагт үйлдэгдсэн хэрэг 4 буюу 3.3, Мягмар гарагт 12 буюу 10.4, Пүрэв гарагт 16 буюу 15.5, Баасан гарагт 10 буюу 9.6 хувиар өсч, Лхагва гарагт 42 буюу 30.9, Ням гарагт 31 буюу 25.4 хувиар тус тус буурч, Бямба гарагт мөн үеийн түвшинд байна.

Хэргийг цагаар нь авч үзвэл: 06 - 14 цагийн хооронд үйлдэгдсэн хэрэг 28 буюу 21.2 хувиар өсч, 14-19 цагийн хооронд 7 буюу 3.8, 19-22 цагийн хооронд 43 буюу 27.9, 22-06 цагийн хооронд 9 буюу 2.6 хувиар тус тус буурсан үзүүлэлттэй байна.

### 1.8. Гэмт хэрэг үйлдсэн газар

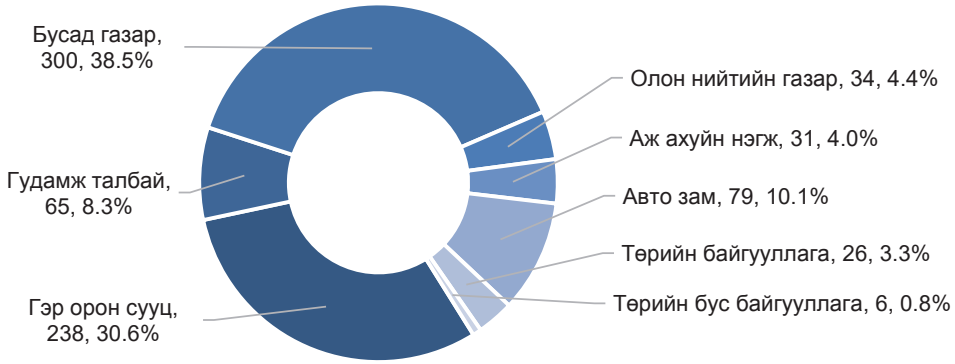


Өмнөх оны мөн үеэтэй харьцуулахад: Гэр орон сууцанд үйлдэгдсэн хэрэг 24 буюу 11.2, гудамж талбайд үйлдэгдсэн хэрэг 2 буюу 3.2 хувиар, төрийн байгууллагад 14 буюу 2.2 дахин өсч, бусад газарт 40 буюу 11.8, авто замд 27 буюу 25.5, олон нийтийн газарт 2 буюу 5.6, аж ахуйн нэгж, байгууллагад 1 буюу 3.1 хувиар тус тус буурч, нийтийн тээвэрт 1 гэмт хэрэг бүртгэгдсэн, төрийн бус байгууллагад мөн үеийн түвшинд байна.

## Хоёр. Гэмт хэргийн илрүүлэлт

### 2.1. Гэмт хэргийн илрүүлэлтийн хувь

Төв аймагт 52.4 хувь байгаа нь өмнөх оны мөн үеийнхээс 0.1 нэгжээр өссөн.

Орон нутгийн илрүүлэлттэй харьцуулахад 3.6 нэгжээр бага байна.

### 2.2. Хэрэг бүртгэлтийн хэрэг

Хэрэг бүртгэлтийн 639 хэрэг нээн шалгасан нь өмнөх оны мөн үеэтэй харьцуулбал 125 хэрэг буюу 24.3 хувиар, үүнээс 335 хэрэгт эрүүгийн хэрэг үүсгэж яллагдагчаар татсан нь өмнөх оны мөн үеэтэй харьцуулбал 66 буюу 24.5 хувиар өсчээ.

## Гурав. Гэмт хэрэгт холбогдогч

### 3.1. Гэмт хэрэгт холбогдсон хүн

Нийт 528 хүн шалгагдсан нь өмнөх оны мөн үетэй харьцуулахад 24.8 хувиар буурсан. Холбогдогчдын 27 буюу 6.6 хувийг эмэгтэй хүн эзэлж байгаа нь өмнөх оны мөн үеийнхээс 43.5 хувиар, 493 буюу 93.4 хувь нь эрэгтэй хүн байгаа нь өмнөх оны мөн үеийнхээс 23.0 хувиар тус тус буурч, 26 буюу 4.9 хувийг хүүхэд эзэлж байгаа нь мөн үеийн түвшинд байна.

### 3.2. Гэмт хэрэгт холбогдогчдын нас, хүйс, нийгмийн байдал

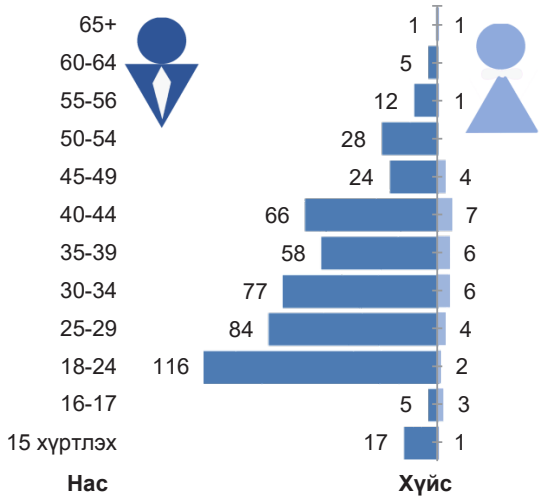


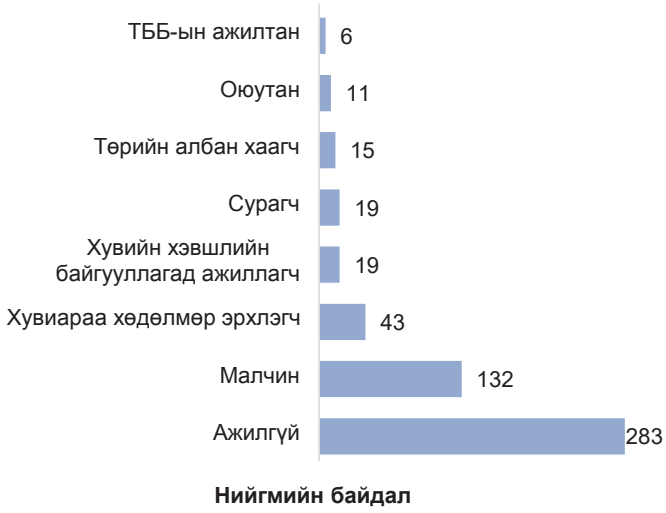


## Дөрөв. Гэмт хэргийн хохирогч, хохирол

### 4.1. Хохирсон хүн

Гэмт хэргийн улмаас 765 хүн хохирч, үүнээс 87 хүн нас барж, 254 хүн гэмтсэн нь өмнөх оны мөн үетэй харьцуулбал, нас барсан хүн 9 буюу 9.4 хувиар, гэмтсэн хүн 68 буюу 21.1 хувиар тус тус буурсан байна.

Иргэнд учирсан 3226.2 сая төгрөгийн хохирлын 74.3 хувийг нөхөн төлүүлж, 612.2 сая төгрөгийн хөрөнгө битүүмжилжээ.

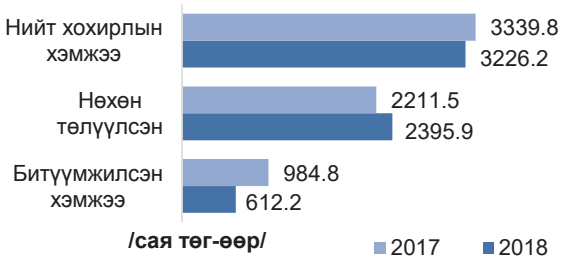


## Тав. Зөрчил

Төв аймаг дахь цагдаагийн газрын хэмжээнд нийт 47029 зөрчил шалгаж, үүнээс 46890 зөрчлийг шийдвэрлэсэн нь өмнөх оны мөн үетэй харьцуулахад 2343 буюу 4.8 хувиар буурсан үзүүлэлттэй байна.

Нийт бүртгэгдсэн зөрчлийн 47896 буюу 97.8 хувийг замын хөдөлгөөний аюулгүй байдлын тухай хууль зөрчих, 100 буюу 0.2 хувийг олон нийтийн газарт зүй бусаар биеэ авч явах, 368 буюу 0.8 хувийг гэр бүлийн хүчирхийлэлтэй тэмцэх тухай хууль зөрчих, 551 буюу 1.2 хувийг бусад зөрчил эзэлж байна.

Зөрчил гаргасан 46011 иргэнийг 1.585.4 сая төгрөгөөр торгох, 496 хүнийг баривчлах, 383 хүнийг торгож, тээврийн хэрэгсэл жолоодох эрх хасах шийтгэл тус тус ногдуулсан.

Төв аймагт нийт 789 хүн эрүүлжүүлэгдсэн нь өмнөх оны мөн үеэс 135 буюу 14.6 хувиар буурсан байна.

---oooOooo---

# УВС АЙМАГТ БҮРТГЭГДСЭН ГЭМТ ХЭРЭГ, ЗӨРЧЛИЙН НӨХЦӨЛ БАЙДАЛ

## Нэг. Бүртгэгдсэн гэмт хэрэг

### 1.1. Бүртгэгдсэн гомдол, мэдээлэл

Увс аймаг дахь цагдаагийн газар 2018 онд иргэн, хуулийн этгээдээс 1214 гомдол, мэдээлэл хүлээн авч шалгаснаас 534 буюу 44.0 хувь нь гэмт хэргийн шинжтэй, 680 буюу 56.0 хувь нь зөрчлийн шинжтэй гомдол мэдээлэл байна.

### 1.2. Бүртгэгдсэн нийт гэмт хэрэг

Нийт 332 гэмт хэрэг бүртгэгдсэн нь өмнөх оны мөн үеэс 24 хэргээр буюу 6.7 хувиар буурч, орон нутагт бүртгэгдсэн гэмт хэргийн 3.2 хувийг эзэлж байна.

**Бүртгэгдсэн гэмт хэргийн тоо /сүүлийн 10 жилээр/**

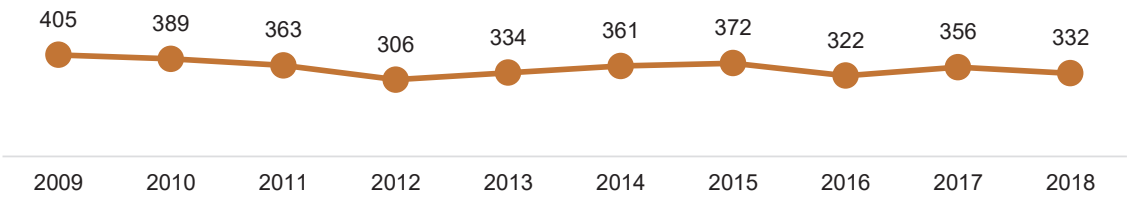


Сүүлийн 10 жилийн дунджаар жилд 354 гэмт хэрэг, сард 30 гэмт хэрэг, хоногт 1 гэмт хэрэг бүртгэгдсэн.

### 1.3. Бүртгэгдсэн гэмт хэрэг /сумдаар/

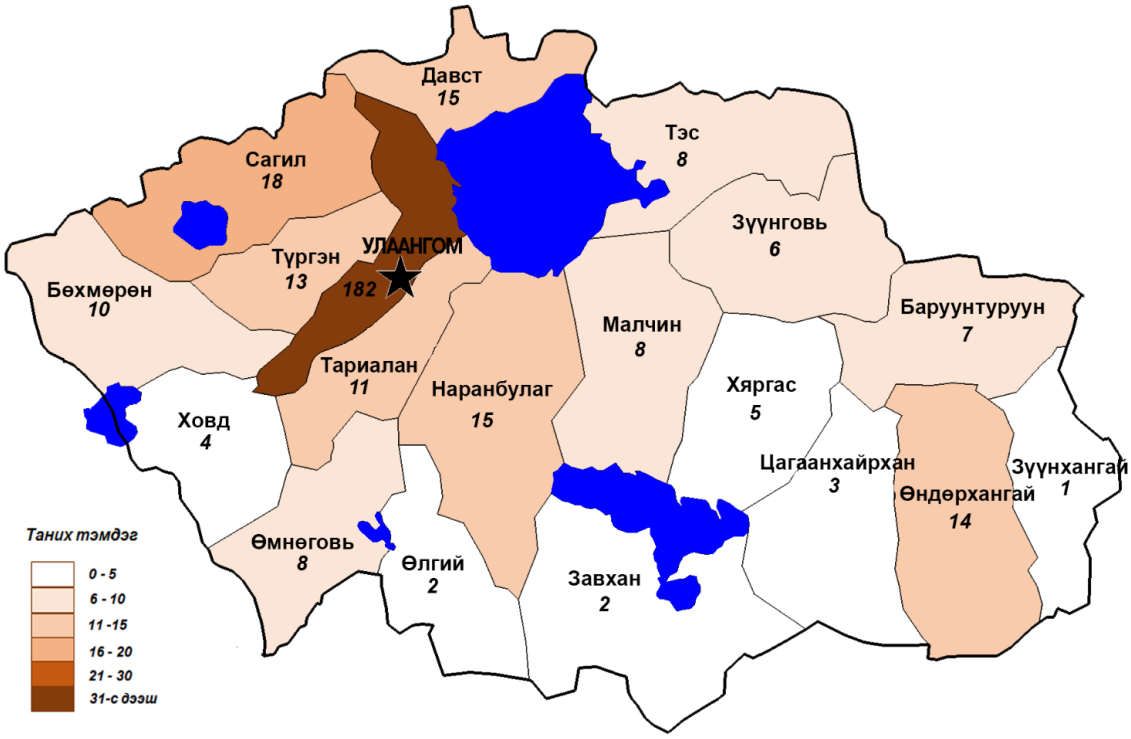

| № | Сум | 2017 | 2018 | Өсөлт, бууралт | |
|---|---|---|---|---|---|
| | | | | Тоо | Хувь |
| 1 | Баруунтуруун сум | 8 | 7 | -1 | -12.5 |
| 2 | Бөхмөрөн сум | 6 | 10 | 4 | 66.7 |
| 3 | Давст сум | 8 | 15 | 7 | 87.5 |
| 4 | Завхан сум | 6 | 2 | -4 | -66.7 |
| 5 | Зүүнговь сум | 11 | 6 | -5 | -45.5 |
| 6 | Зүүнхангай сум | 7 | 1 | -6 | -85.7 |
| 7 | Малчин сум | 7 | 8 | 1 | 14.3 |
| 8 | Наран булаг сум | 21 | 15 | -6 | -28.6 |
| 9 | Өлгий сум | 3 | 2 | -1 | -33.3 |
| 10 | Өмнөговь сум | 14 | 8 | -6 | -42.9 |
| 11 | Өндөрхангай сум | 21 | 14 | -7 | -33.3 |
| 12 | Сагил сум | 7 | 18 | 11 | 2.6 дахин |
| 13 | Тариалан сум | 17 | 11 | -6 | -35.3 |
| 14 | Түргэн сум | 13 | 13 | 0 | 0.0 |
| 15 | Тэс сум | 25 | 8 | -17 | -68.0 |
| 16 | Улаангом сум | 165 | 182 | 17 | 10.3 |
| 17 | Ховд сум | 7 | 4 | -3 | -42.9 |
| 18 | Хяргас сум | 5 | 5 | 0 | 0.0 |
| 19 | Цагаанхайрхан сум | 5 | 3 | -2 | -40.0 |

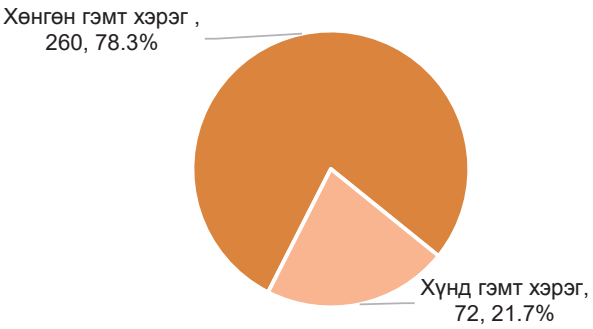


### 1.4. Бүртгэгдсэн гэмт хэргийн ангилал

Өмнөх оны мөн үетэй харьцуулахад:
- хөнгөн гэмт хэрэг 4.4 хувиар буурч,
- хүнд гэмт хэрэг 71.4 хувиар өссөн үзүүлэлттэй байна.

### 1.5. Тухайн сард бүртгэгдсэн гэмт хэрэг, орон нутгийн нийт гэмт хэрэгт эзлэх хувь[30]

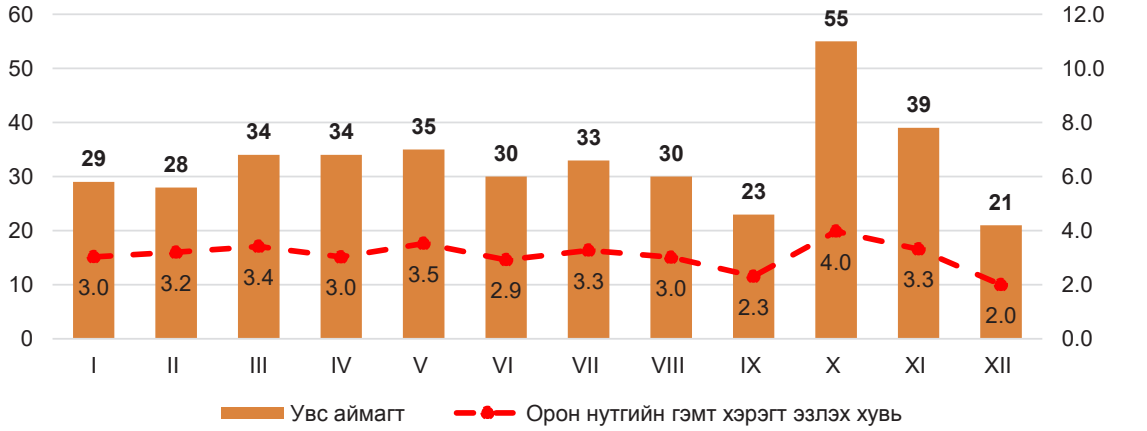


### 1.6. Нийт бүртгэгдсэн гэмт хэрэг /*Эрүүгийн хуулийн бүлгээр*/

| № | Гэмт хэргийн төрөл | Бүртгэгдсэн хэрэг | | Өсөлт, бууралтын хувь | Нийт гэмт хэрэгт эзлэх хувь |
|---|---|---|---|---|---|
| | | 2017 он | 2018 он | | |

[30] Эрүүгийн хэрэг хянан шийдвэрлэх тухай хуулийн 1.5 дугаар зүйлийн 1.1, 1.4, 1.5 дахь хэсэгт заасан үндэслэлээр хаагдсан, мөн хуулийн 32.5 дугаар зүйлийн 1.1, 1.2, 1.3 дахь хэсэгт заасан үндэслэлээр хэрэгсэхгүй болсон гэмт хэрэг хасагдаагүй болно.

| | | | | | | |
|---|---|---|---|---|---|---|
| 1 | Хүний амьд явах эрхийн эсрэг гэмт хэрэг | | 1 | 3 | 3.0 дахин | 0.9 |
| | Үүнээс: Хүнийг алах | | 1 | 1 | 0.0 | 0.3 |
| 2 | Хүний эрүүл мэндийн халдашгүй байдлын эсрэг | | 153 | 117 | -23.5 | 35.2 |
| | Үүнээс: Гэр бүлийн хүчирхийлэл үйлдэх | | - | 1 | - | 0.3 |
| 3 | Хүний бэлгийн эрх чөлөө, халдашгүй байдлын эсрэг гэмт хэрэг | | 13 | 14 | 7.7 | 4.2 |
| | Үүнээс: Хүчиндэх | | 11 | 13 | 18.2 | 3.9 |
| 4 | Хүний халдашгүй, чөлөөтэй байх эрхийн эсрэг гэмт хэрэг | | 1 | 1 | 0.0 | 0.3 |
| 5 | Эрүүл мэндийн эсрэг гэмт хэрэг | | - | 2 | - | 0.6 |
| 6 | Өмчлөх эрхийн эсрэг гэмт хэрэг | | 138 | 136 | -1.4 | 41.0 |
| | Үүнээс | Хулгайлах | 63 | 70 | 11.1 | 21.1 |
| | | Залилах | 4 | 7 | 75.0 | 2.1 |
| | | Дээрэмдэх | - | 3 | - | 0.9 |
| | | Мал хулгайлах | 53 | 48 | -9.4 | 14.5 |
| 7 | Эдийн засгийн эсрэг гэмт хэрэг | | 2 | 4 | 2.0 дахин | 1.2 |
| 8 | Үндэсний аюулгүй байдлын эсрэг гэмт хэрэг | | 6 | 15 | 2.5 дахин | 4.5 |
| 9 | Олон нийтийн аюулгүй байдал, ашиг сонирхлын эсрэг гэмт хэрэг | | 6 | 3 | -50.0 | 0.9 |
| 10 | Хэрэг шалган шийдвэрлэх ажиллагааны эсрэг гэмт хэрэг | | - | 1 | - | 0.3 |
| 11 | Авлигын эсрэг гэмт хэрэг | | 2 | 10 | 5.0 дахин | 3.0 |
| 12 | Нийтийн албаны ашиг сонирхлын эсрэг гэмт хэрэг | | 12 | 3 | -75.0 | 1.0 |
| 13 | Хүрээлэн байгаа орчны эсрэг | | 6 | 6 | 0.0 | 1.8 |
| 14 | Хөдөлгөөний аюулгүй байдал, тээврийн хэрэгслийн ашиглалтын журмын эсрэг гэмт хэрэг | | 15 | 16 | 6.7 | 4.8 |
| | Үүнээс: Автотээврийн хэрэгслийн хөдөлгөөний аюулгүй байдал, ашиглалтын журам зөрчих | | 15 | 16 | 6.7 | 4.8 |
| 15 | Цэргийн албаны эсрэг гэмт хэрэг | | 1 | 1 | 0.0 | 0.3 |

### 1.7. Гэмт хэргийн үйлдэгдсэн цаг, гараг

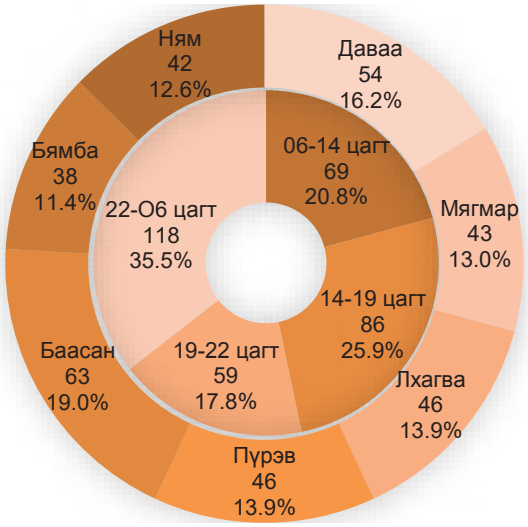


Өмнөх оны мөн үетэй харьцуулахад: Даваа гарагт үйлдэгдсэн хэрэг 2 буюу 3.8, Баасан гарагт 12 буюу 23.5 хувиар тус тус өсч, Мягмар гарагт үйлдэгдсэн хэрэг 17 буюу 28.3, Лхагва гарагт 6 буюу 11.5, Пүрэв гарагт 12 буюу 20.7, Бямба гарагт 2 буюу 5.0, Ням гарагт 1 буюу 2.3 хувиар тус тус буурчээ.

Хэргийг цагаар нь авч үзвэл: 14-19 цагийн хооронд 4 буюу 4.9, 19-22 цагийн хооронд үйлдэгдсэн хэрэг 1 буюу 1.7 хувиар өсч, 06-14 цагийн хооронд үйлдэгдсэн хэрэг 4 буюу 5.5, 22-06 цагийн хооронд 25 буюу 17.5 хувиар тус тус буурсан үзүүлэлттэй байна.

### 1.8. Гэмт хэрэг үйлдсэн газар

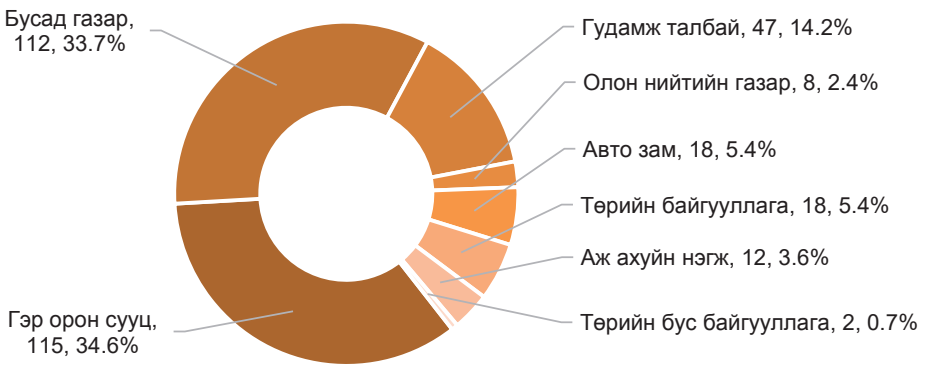


Өмнөх оны мөн үетэй харьцуулахад: Авто замд үйлдэгдсэн хэрэг 6 буюу 50.0 хувиар, аж ахуйн нэгж, байгууллагад 7 буюу 2.4 дахин, төрийн байгууллагад 11 буюу 2.6 дахин өсч, гэр орон сууцанд үйлдэгдсэн хэрэг 2 буюу 1.7, гудамж талбайд 3 буюу 6.0, бусад газарт 28 буюу 20.0, олон нийтийн газарт 16 буюу 66.7 хувиар тус тус буурсан байна.

## Хоёр. Гэмт хэргийн илрүүлэлт

### 2.1. Гэмт хэргийн илрүүлэлтийн хувь

Увс аймагт 65.1 хувьтай байгаа нь өмнөх оны мөн үеийнхээс орон нутагт 5.6 нэгжээр буурсан.

Орон нутгийн илрүүлэлттэй харьцуулахад 9.1 нэгжээр их байна.

### 2.2. Хэрэг бүртгэлтийн хэрэг

Хэрэг бүртгэлтийн 301 хэрэг нээн шалгасан өмнөх оны мөн үетэй харьцуулбал 38 хэрэг буюу 14.4 хувиар, үүнээс 196 хэрэгт эрүүгийн хэрэг үүсгэж яллагдагчаар татсан нь өмнөх оны мөн үетэй харьцуулбал 10 буюу 5.4 хувиар тус тус өсчээ.

## Гурав. Гэмт хэрэгт холбогдогч

### 3.1. Гэмт хэрэгт холбогдсон хүн

Нийт 238 хүн шалгагдсан нь өмнөх оны мөн үетэй харьцуулахад 28.5 хувиар буурсан. Холбогдогчдын 26 буюу 10.9 хувийг эмэгтэй хүн эзэлж байгаа нь өмнөх оны мөн үеийнхээс 30.0 хувиар өсч, 212 буюу 89.1 хувь нь эрэгтэй хүн эзэлж байгаа нь өмнөх оны мөн үеийнхээс 32.3 хувиар, 11 буюу 4.6 хувийг хүүхэд эзэлж байгаа нь өмнөх оны мөн үетэй харьцуулахад 54.2 хувиар тус тус буурсан байна.

### 3.2. Гэмт хэрэгт холбогдогчдын нас, хүйс, нийгмийн байдал

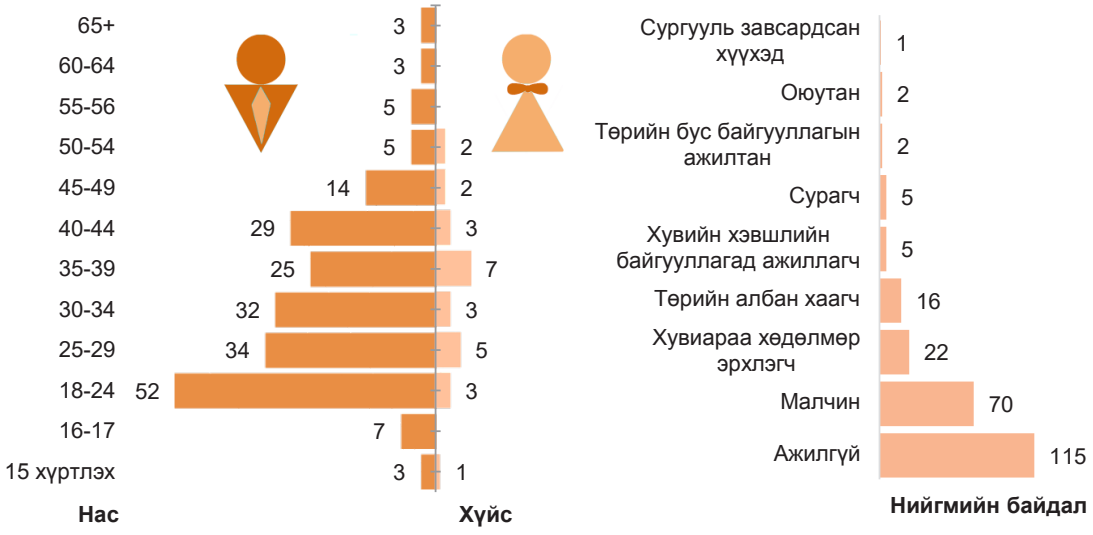


## Дөрөв. Гэмт хэргийн хохирогч, хохирол

### 4.1. Хохирсон хүн

Гэмт хэргийн улмаас 335 хүн хохирч, үүнээс 6 хүн нас барж, 128 хүн гэмтсэн нь өмнөх оны мөн үетэй харьцуулбал, нас барсан хүн 1 буюу 14.3 хувиар, гэмтсэн хүн 59 буюу 31.6 хувиар тус тус буурсан байна.

### 4.2. Учирсан хохирол

Иргэнд учирсан 1018.5 сая төгрөгийн хохирлын 36.2 хувийг нөхөн төлүүлж, 146.3 сая төгрөгийн хөрөнгө битүүмжилжээ.

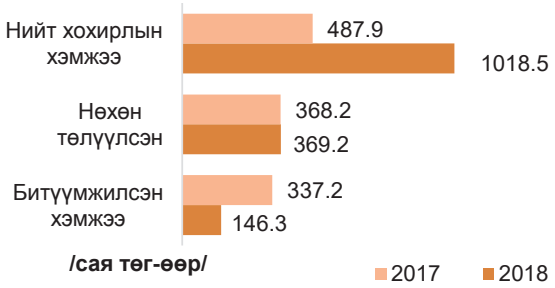


## Тав. Зөрчил

Увс аймаг дахь цагдаагийн газрын хэмжээнд нийт 11880 зөрчил шалгаж, 11928 зөрчлийг шийдвэрлэсэн нь өмнөх оны мөн үетэй харьцуулахад 3125 буюу 35.5 хувиар өссөн үзүүлэлттэй байна.

Нийт бүртгэгдсэн зөрчлийн 11188 буюу 94.1 хувийг замын хөдөлгөөний аюулгүй байдлын тухай хууль зөрчих, 113 буюу 1.0 хувийг олон нийтийн газарт зүй бусаар биеэ авч явах, 82 буюу 0.7 хувийг гэр бүлийн хүчирхийлэлтэй тэмцэх тухай хууль зөрчих, 497 буюу 4.2 хувийг бусад зөрчил эзэлж байна.

Зөрчил гаргасан 11449 иргэн, 12 хуулийн этгээдийг 488.3 сая төгрөгөөр торгох, 224 хүнийг баривчлах, 243 хүнийг торгож, тээврийн хэрэгсэл жолоодох эрх хасах шийтгэл тус тус ногдуулжээ.

Увс аймагт нийт 1211 хүн эрүүлжүүлэгдсэн нь өмнөх оны мөн үеэс 239 буюу 24.6 хувиар өссөн байна.

---oooOooo---

# ХОВД АЙМАГТ БҮРТГЭГДСЭН ГЭМТ ХЭРЭГ, ЗӨРЧЛИЙН НӨХЦӨЛ БАЙДАЛ

## Нэг. Бүртгэгдсэн гэмт хэрэг

### 1.1. Бүртгэгдсэн гомдол, мэдээлэл

Ховд аймаг дахь цагдаагийн газар 2018 онд иргэн, хуулийн этгээдээс 3014 гомдол, мэдээлэл хүлээн авч шалгаснаас 609 буюу 20.2 хувь нь гэмт хэргийн шинжтэй, 2405 буюу 79.8 хувь нь зөрчлийн шинжтэй гомдол мэдээлэл байна.

### 1.2. Бүртгэгдсэн нийт гэмт хэрэг

Нийт 363 гэмт хэрэг бүртгэгдсэн нь өмнөх оны мөн үеэс гэмт хэрэг 70 буюу 16.2 хувиар буурч, орон нутагт бүртгэгдсэн гэмт хэргийн 3.5 хувийг эзэлж байна.

**Бүртгэгдсэн гэмт хэргийн тоо /сүүлийн 10 жилээр/**

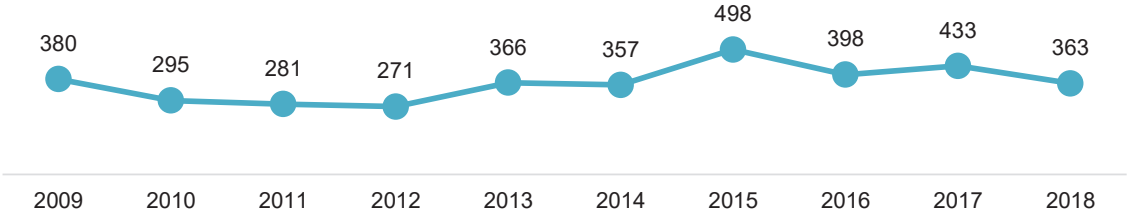


Сүүлийн 10 жилийн дунджаар жилд 364 гэмт хэрэг, сард 30 гэмт хэрэг, хоногт 1 гэмт хэрэг бүртгэгдсэн.

### 1.3. Бүртгэгдсэн гэмт хэрэг /сумдаар/

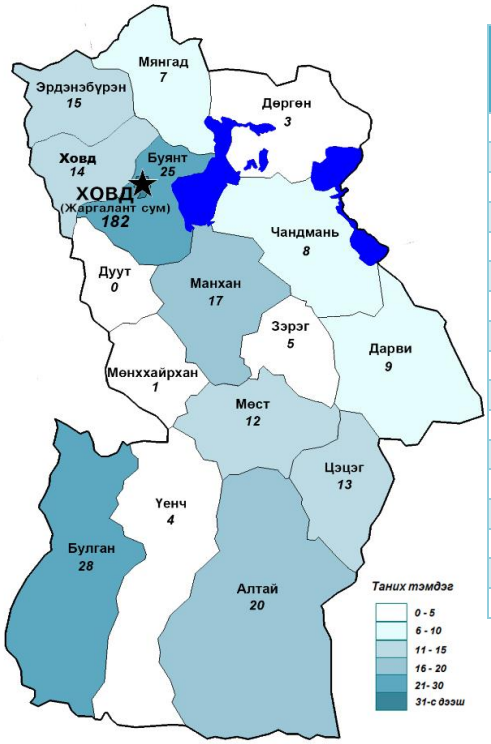


| № | Сум | 2017 | 2018 | Өсөлт, бууралт | |
|---|---|---|---|---|---|
| | | | | Тоо | Хувь |
| 1 | Алтай сум | 19 | 20 | 1 | 5.3 |
| 2 | Булган сум | 28 | 28 | 0 | 0.0 |
| 3 | Буянт сум | 31 | 25 | -6 | -19.4 |
| 4 | Дарви сум | 18 | 9 | -9 | -50.0 |
| 5 | Дөргөн сум | 3 | 3 | 0 | 0.0 |
| 6 | Дуут сум | 4 | - | - | - |
| 7 | Жаргалант сум | 224 | 182 | -42 | -18.8 |
| 8 | Зэрэг сум | 10 | 5 | -5 | -50.0 |
| 9 | Манхан сум | 15 | 17 | 2 | 13.3 |
| 10 | Мөст сум | 11 | 12 | 1 | 9.1 |
| 11 | Мянгад сум | 14 | 7 | -7 | -50.0 |
| 12 | Үенч сум | 11 | 4 | -7 | -63.6 |
| 13 | Ховд сум | 10 | 14 | 4 | 40.0 |
| 14 | Цэцэг сум | 14 | 13 | -1 | -7.1 |
| 15 | Чандмань сум | 6 | 8 | 2 | 33.3 |
| 16 | Эрдэнэбүрэн сум | 13 | 15 | 2 | 15.4 |
| 17 | Мөнххайрхан | 2 | 1 | -1 | -50.0 |

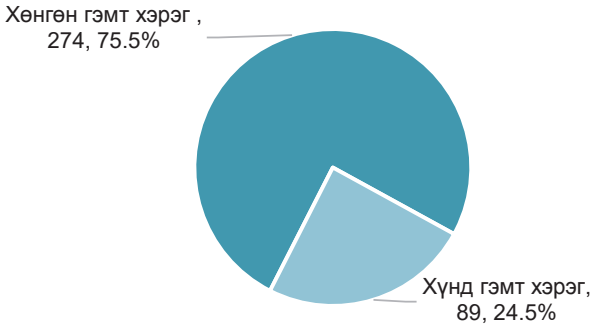


### 1.4. Бүртгэгдсэн гэмт хэргийн ангилал

Өмнөх оны мөн үетэй харьцуулахад:
- хөнгөн гэмт хэрэг 1.9 хувиар,
- хүнд гэмт хэрэг 29.0 хувиар тус тус өссөн үзүүлэлттэй байна.

### 1.5. Тухайн сард бүртгэгдсэн гэмт хэрэг, орон нутгийн нийт гэмт хэрэгт эзлэх хувь[31]

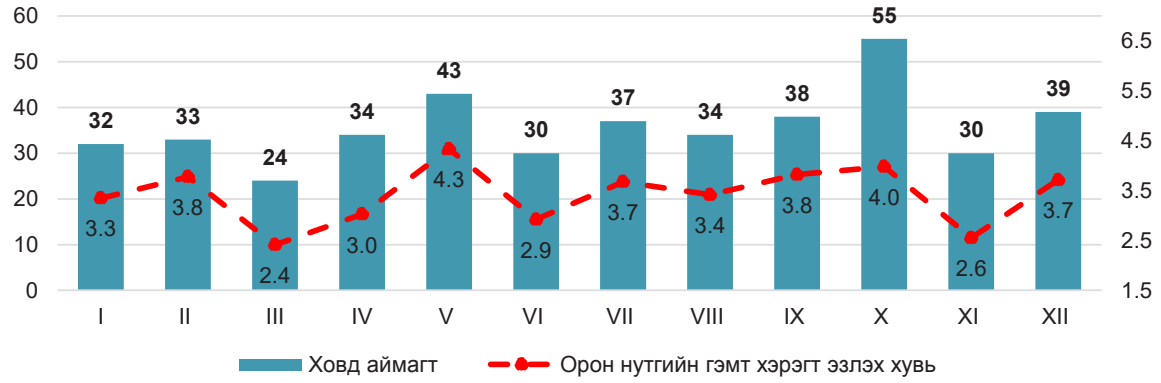


### 1.6. Нийт бүртгэгдсэн гэмт хэрэг /*Эрүүгийн хуулийн бүлгээр*/

| № | Гэмт хэргийн төрөл | | Бүртгэгдсэн хэрэг | | Өсөлт, бууралтын хувь | Нийт гэмт хэрэгт эзлэх хувь |
|---|---|---|---|---|---|---|
| | | | 2017 он | 2018 он | | |
| 1 | Хүний амьд явах эрхийн эсрэг гэмт хэрэг | | 8 | 8 | 0.0 | 2.2 |
| | Үүнээс: Хүнийг алах | | 1 | 3 | 3.0 дахин | 0.8 |
| 2 | Хүний эрүүл мэндийн халдашгүй байдлын эсрэг | | 126 | 95 | -24.6 | 26.2 |
| | Үүнээс: Гэр бүлийн хүчирхийлэл үйлдэх | | - | 3 | - | 0.8 |
| 3 | Хүний бэлгийн эрх чөлөө, халдашгүй байдлын эсрэг гэмт хэрэг | | 9 | 8 | -11.1 | 2.2 |
| | Үүнээс: Хүчиндэх | | 8 | 7 | -12.5 | 1.9 |
| 4 | Эрүүл мэндийн эсрэг гэмт хэрэг | | - | 1 | - | 0.3 |
| 5 | Өмчлөх эрхийн эсрэг гэмт хэрэг | | 201 | 170 | -15.4 | 46.8 |
| | Үүнээс | Хулгайлах | 117 | 92 | 25.3 | 25.3 |
| | | Залилах | 6 | 16 | 4.4 | 4.4 |
| | | Дээрэмдэх | | 6 | 1.7 | 1.7 |
| | | Мал хулгайлах | 45 | 39 | -13.3 | 10.7 |
| 6 | Эдийн засгийн эсрэг гэмт хэрэг | | - | 2 | - | 0.6 |
| 7 | Үндэсний аюулгүй байдлын эсрэг гэмт хэрэг | | 1 | - | - | - |

[31] Эрүүгийн хэрэг хянан шийдвэрлэх тухай хуулийн 1.5 дугаар зүйлийн 1.1, 1.4, 1.5 дахь хэсэгт заасан үндэслэлээр хаагдсан, мөн хуулийн 32.5 дугаар зүйлийн 1.1, 1.2, 1.3 дахь хэсэгт заасан үндэслэлээр хэрэгсэхгүй болсон гэмт хэрэг хасагдаагүй болно.

| | | | | | |
|---|---|---|---|---|---|
| 8 | Олон нийтийн аюулгүй байдал, ашиг сонирхлын эсрэг гэмт хэрэг | 10 | 4 | -60.0 | 1.1 |
| 9 | Хэрэг шалган шийдвэрлэх ажиллагааны эсрэг гэмт хэрэг | 1 | 4 | 4.0 дахин | 1.1 |
| 10 | Авлигын эсрэг гэмт хэрэг | 4 | 16 | 4.0 дахин | 4.4 |
| 11 | Нийтийн албаны ашиг сонирхлын эсрэг гэмт хэрэг | 6 | 7 | 16.7 | 1.9 |
| 12 | Хүрээлэн байгаа орчны эсрэг | 12 | 13 | 8.3 | 3.6 |
| 13 | Хөдөлгөөний аюулгүй байдал, тээврийн хэрэгслийн ашиглалтын журмын эсрэг гэмт хэрэг | 54 | 35 | -35.2 | 9.6 |
| | Үүнээс: Автотээврийн хэрэгслийн хөдөлгөөний аюулгүй байдал, ашиглалтын журам зөрчих | 39 | 35 | -10.3 | 9.6 |
| 14 | Цэргийн албаны эсрэг гэмт хэрэг | 1 | - | - | - |

### 1.7. Гэмт хэргийн үйлдэгдсэн цаг, гараг

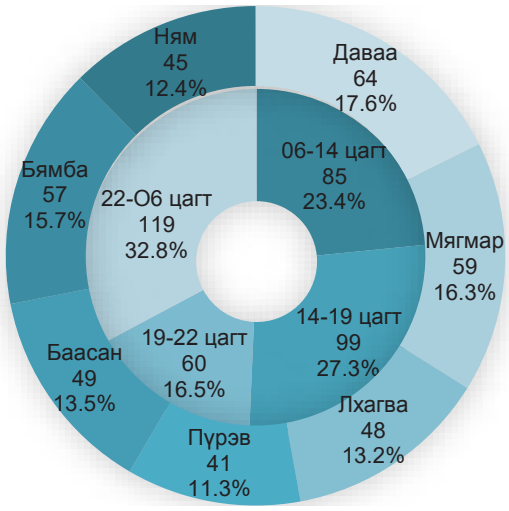


Өмнөх оны мөн үетэй харьцуулахад: Даваа гарагт үйлдэгдсэн хэрэг 2 буюу 3.2 хувиар өсч, Мягмар гарагт үйлдэгдсэн хэрэг 8 буюу 11.9, Лхагва гарагт 6 буюу 11.1, Пүрэв гарагт 15 буюу 26.8, Баасан гарагт 14 буюу 22.2, Бямба гарагт 13 буюу 18.6, Ням гарагт 16 буюу 26.2 хувиар тус тус буурчээ.

Хэргийг цагаар нь авч үзвэл: 06 -14 цагийн хооронд үйлдэгдсэн хэрэг 10 буюу 10.5, 14-19 цагийн хооронд 45 буюу 31.3, 19-22 цагийн хооронд 12 буюу 16.7, 22-06 цагийн хооронд 3 буюу 2.5 хувиар тус тус буурсан үзүүлэлттэй байна.

### 1.8. Гэмт хэрэг үйлдсэн газар

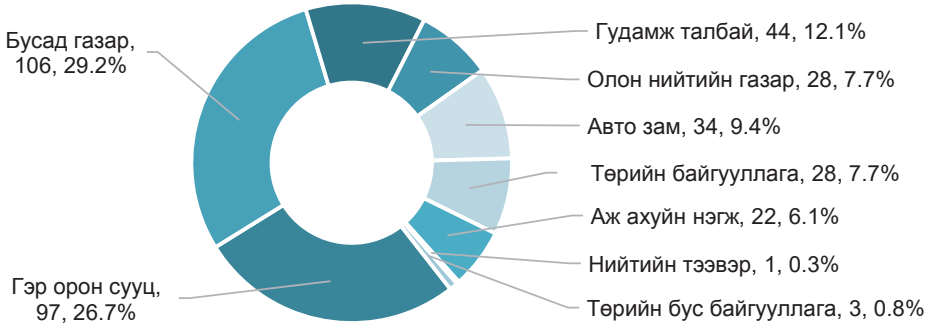


Өмнөх оны мөн үетэй харьцуулахад: Төрийн байгууллагад үйлдэгдсэн хэрэг 18 буюу 2.8 дахин өсч, аж ахуйн нэгж, байгууллагад үйлдэгдсэн хэрэг 1 буюу 4.4, бусад газарт 17 буюу 13.8, гэр орон сууцанд 24 буюу 19.8 гудамж талбайд 10 буюу 20.0, авто замд 17 буюу 33.3, олон нийтийн газарт 17 буюу 37.8, төрийн бус байгууллагад 2 буюу 40.0 хувиар тус тус буурч, нийтийн тээвэрт 1 хэрэг бүртгэгдсэн байна.

## Хоёр. Гэмт хэргийн илрүүлэлт

### 2.1. Гэмт хэргийн илрүүлэлтийн хувь

Ховд аймагт 41.3 хувьтай байгаа нь өмнөх оны мөн үеийнхээс 19.3 нэгжээр буурсан.

Орон нутгийн илрүүлэлттэй харьцуулахад 14.7 нэгжээр бага байна.

### 2.2. Хэрэг бүртгэлтийн хэрэг

Хэрэг бүртгэлтийн 172 хэрэг нээн шалгасан нь өмнөх оны мөн үетэй харьцуулбал 41 хэрэг буюу 19.2 хувиар, үүнээс 71 хэрэгт эрүүгийн хэрэг үүсгэж яллагдагчаар татсан нь өмнөх оны мөн үетэй харьцуулбал 58 буюу 45.0 хувиар буурчээ.

## Гурав. Гэмт хэрэгт холбогдогч

### 3.1. Гэмт хэрэгт холбогдсон хүн

Нийт 315 хүн шалгагдсан нь өмнөх оны мөн үетэй харьцуулахад 18.8 хувиар буурсан. Холбогдогчдын 25 буюу 7.9 хувийг эмэгтэй хүн эзэлж байгаа нь өмнөх оны мөн үеийнхээс 26.5 хувиар, 290 буюу 92.1 хувь нь эрэгтэй хүн байгаа нь өмнөх оны мөн үеийнхээс 18.1 хувиар, 22 буюу 7.0 хувийг хүүхэд эзэлж байгаа нь өмнөх оны мөн үетэй харьцуулахад 12.0 хувиар тус тус буурсан байна.

### 3.2. Гэмт хэрэгт холбогдогчдын нас, хүйс, нийгмийн байдал

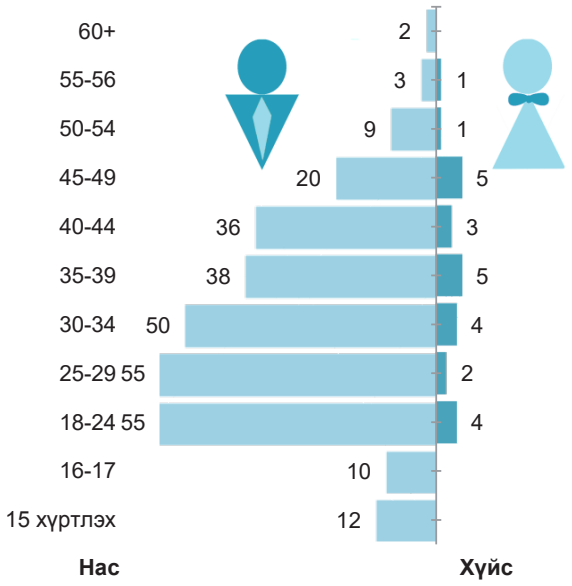


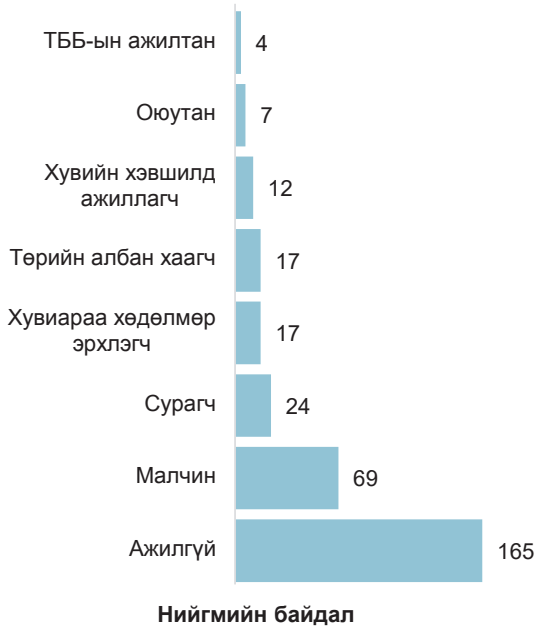

## Дөрөв. Гэмт хэргийн хохирогч, хохирол

### 4.1. Хохирсон хүн, хуулийн этгээд

Гэмт хэргийн улмаас 359 хүн, 3 хуулийн этгээд хохирч, үүнээс 24 хүн нас барж, 136 хүн гэмтсэн нь өмнөх оны мөн үетэй харьцуулбал, нас барсан хүн 6 буюу 20.0 хувиар, гэмтсэн хүн 31 буюу 18.6 хувиар тус тус буурсан байна.

### 4.2. Учирсан хохирол

Иргэн, хуулийн этгээдэд учирсан 750.7 сая төгрөгийн хохирлын 34.8 хувийг нөхөн төлүүлж, 393.1 сая төгрөгийн хөрөнгө битүүмжилжээ.

## Тав. Зөрчил

Ховд аймаг дахь цагдаагийн газрын хэмжээнд нийт 13690 зөрчил шалгаж, 13709 зөрчлийг шийдвэрлэсэн нь өмнөх оны мөн үетэй харьцуулахад 1460 буюу 9.6 хувиар буурсан үзүүлэлттэй байна.

Нийт бүртгэгдсэн зөрчлийн 12393 буюу 90.5 хувийг замын хөдөлгөөний аюулгүй байдлын тухай хууль зөрчих, 311 буюу 2.3 хувийг олон нийтийн газарт зүй бусаар биеэ авч явах, 119 буюу 0.9 хувийг гэр бүлийн хүчирхийлэлтэй тэмцэх тухай хууль зөрчих, 867 буюу 6.3 хувийг бусад зөрчил эзэлж байна.

Зөрчил гаргасан 12704 иргэн, 1 хуулийн этгээдийг 931.4 сая төгрөгөөр торгох, 338 хүнийг баривчлах, 666 хүнийг торгож, тээврийн хэрэгсэл жолоодох эрх хасах шийтгэл тус тус ногдуулжээ.

Ховд аймагт нийт 1525 хүн эрүүлжүүлэгдсэн нь өмнөх оны мөн үеэс 21 буюу 1.4 хувиар өссөн байна.

---oooOooo---

# ХӨВСГӨЛ АЙМАГТ БҮРТГЭГДСЭН ГЭМТ ХЭРЭГ, ЗӨРЧЛИЙН НӨХЦӨЛ БАЙДАЛ

## Нэг. Бүртгэгдсэн гэмт хэрэг

### 1.1. Бүртгэгдсэн гомдол, мэдээлэл

Хөвсгөл аймаг дахь цагдаагийн газар 2018 онд иргэн, хуулийн этгээдээс 3269 гомдол, мэдээлэл хүлээн авч шалгаснаас 1066 буюу 32.6 хувь нь гэмт хэргийн шинжтэй, 2203 буюу 67.4 хувь нь зөрчлийн шинжтэй гомдол мэдээлэл байна.

### 1.2. Бүртгэгдсэн нийт гэмт хэрэг

Нийт 787 гэмт хэрэг бүртгэгдсэн нь өмнөх оны мөн үеэс 38 хэргээр буюу 5.1 хувиар өсч орон нутагт бүртгэгдсэн гэмт хэргийн 7.5 хувийг эзэлж байна.

Сүүлийн 10 жилийн дунджаар жилд 620 гэмт хэрэг, сард 52 гэмт хэрэг, хоногт 2 гэмт хэрэг бүртгэгдсэн.

### 1.3. Бүртгэгдсэн гэмт хэрэг /сумдаар/:

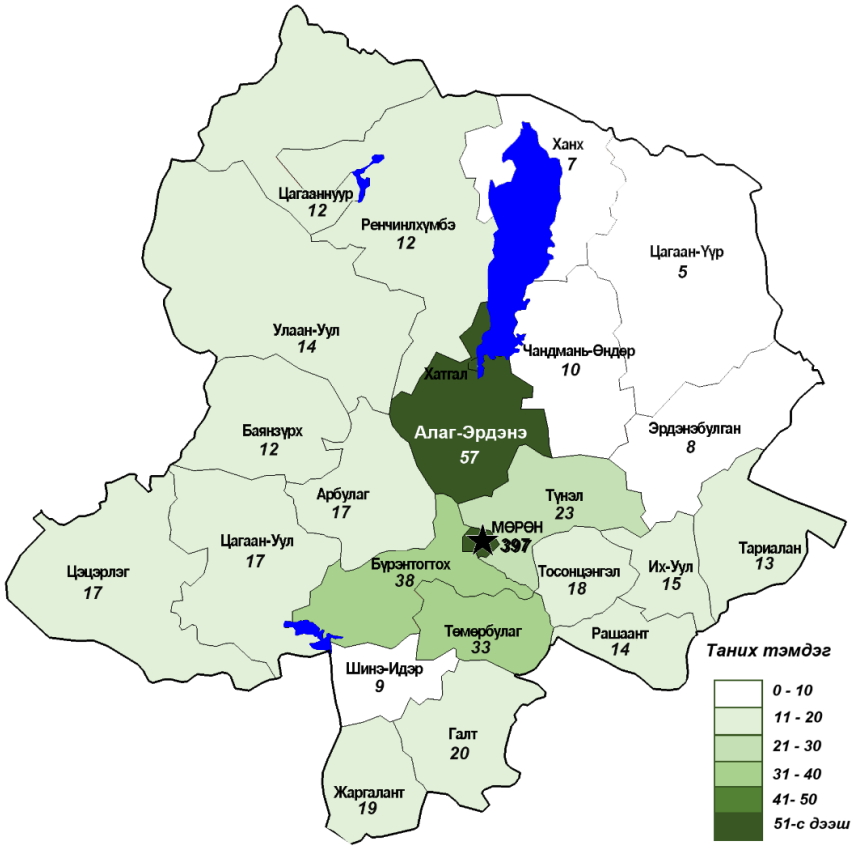

| № | Сум | 2017 | 2018 | Өсөлт, бууралт | |
|---|---|---|---|---|---|
| | | | | Тоо | Хувь |
| 1 | Алаг-Эрдэнэ сум | 57 | 57 | 0 | 0.0 |
| 2 | Арбулаг сум | 20 | 17 | -3 | -15.0 |
| 3 | Баянзүрх сум | 9 | 12 | 3 | 33.3 |
| 4 | Бүрэнтогтох сум | 32 | 38 | 6 | 18.8 |
| 5 | Галт сум | 10 | 20 | 10 | 2.0 дахин |
| 6 | Жаргалант сум | 15 | 19 | 4 | 26.7 |
| 7 | Их уул сум | 19 | 15 | -4 | -21.1 |
| 8 | Мөрөн сум | 386 | 397 | 11 | 2.8 |
| 9 | Рашаант сум | 14 | 14 | 0 | 0.0 |
| 10 | Рэнчинлхүмбэ сум | 3 | 12 | 9 | 4.0 дахин |
| 11 | Тариалан сум | 21 | 13 | -8 | -38.1 |
| 12 | Тосонцэнгэл сум | 22 | 18 | -4 | -18.2 |
| 13 | Төмөрбулаг сум | 18 | 33 | 15 | 83.3 |
| 14 | Түнэл сум | 34 | 23 | -11 | -32.4 |
| 15 | Улаан уул сум | 14 | 14 | 0 | 0.0 |
| 16 | Ханх сум | 7 | 7 | 0 | 0.0 |
| 17 | Цагаан уул сум | 22 | 17 | -5 | -22.7 |
| 18 | Цагааннуур сум | 3 | 12 | 9 | 4.0 дахин |
| 19 | Цагаан үүр сум | 6 | 5 | -1 | -16.7 |
| 20 | Цэцэрлэг сум | 10 | 17 | 7 | 70.0 |
| 21 | Чандмань өндөр сум | 10 | 10 | 0 | 0.0 |
| 22 | Шинэ идэр сум | 6 | 9 | 3 | 50.0 |
| 23 | Эрдэнэбулган сум | 11 | 8 | -3 | -27.3 |

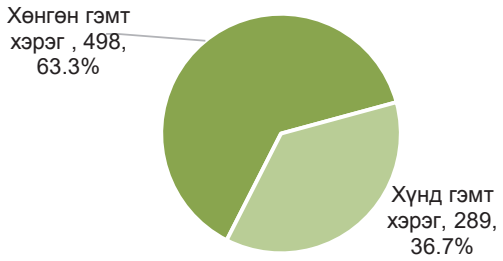


### 1.4. Бүртгэгдсэн гэмт хэргийн ангилал

Өмнөх оны мөн үетэй харьцуулахад:
- хөнгөн гэмт хэрэг 4.0 хувиар,
-хүнд гэмт хэрэг 90.1 хувиар тус тус өссөн үзүүлэлттэй байна.

### 1.5. Тухайн сард бүртгэгдсэн гэмт хэрэг, орон нутгийн нийт гэмт хэрэгт эзлэх хувь[32]

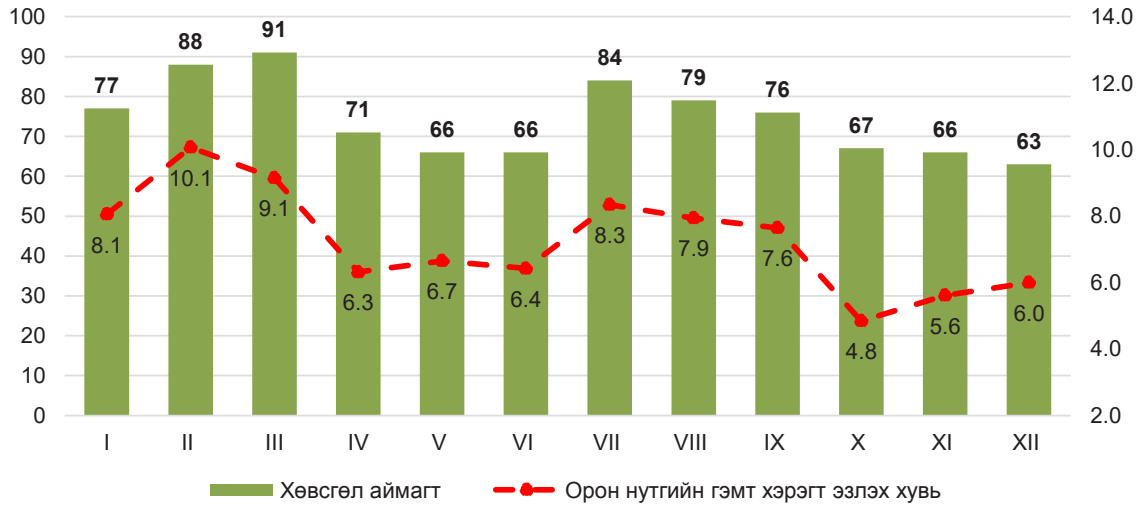


[32] Эрүүгийн хэрэг хянан шийдвэрлэх тухай хуулийн 1.5 дугаар зүйлийн 1.1, 1.4, 1.5 дахь хэсэгт заасан үндэслэлээр хаагдсан, мөн хуулийн 32.5 дугаар зүйлийн 1.1, 1.2, 1.3 дахь хэсэгт заасан үндэслэлээр хэрэгсэхгүй болсон гэмт хэрэг хасагдаагүй болно.

### 1.6. Нийт бүртгэгдсэн гэмт хэрэг /*Эрүүгийн хуулийн бүлгээр*/:

| № | Гэмт хэргийн төрөл | Бүртгэгдсэн хэрэг | | Өсөлт, бууралтын хувь | Нийт гэмт хэрэгт эзлэх хувь |
|---|---|---|---|---|---|
| | | 2017 он | 2018 он | | |
| 1 | Хүний амьд явах эрхийн эсрэг гэмт хэрэг | 26 | 30 | 15.4 | 3.8 |
| | Үүнээс: Хүнийг алах | 8 | 5 | -37.5 | 0.6 |
| 2 | Хүний эрүүл мэндийн халдашгүй байдлын эсрэг | 250 | 197 | -21.2 | 25.0 |
| | Үүнээс: Гэр бүлийн хүчирхийлэл үйлдэх | 3 | 9 | 3.0 дахин | 1.1 |
| 3 | Хүний бэлгийн эрх чөлөө, халдашгүй байдлын эсрэг гэмт хэрэг | 20 | 23 | 15,0 | 2.9 |
| | Үүнээс: Хүчиндэх | 18 | 20 | 11.1 | 2.5 |
| 4 | Хүний халдашгүй, чөлөөтэй байх эрхийн эсрэг гэмт хэрэг | - | 2 | - | 0.3 |
| 5 | Эрүүл мэндийн эсрэг гэмт хэрэг | 2 | 1 | -50.0 | 0.1 |
| 6 | Хүүхдийн эсрэг гэмт хэрэг | 1 | 1 | 0 | 0.1 |
| 7 | Өмчлөх эрхийн эсрэг гэмт хэрэг | 359 | 456 | 27.0 | 58.0 |
| | Үүнээс: Хулгайлах | 229 | 301 | 31.4 | 38.2 |
| | Залилах | 21 | 33 | 57.1 | 4.2 |
| | Дээрэмдэх | 18 | 4 | -77.8 | 0.5 |
| | Мал хулгайлах | 71 | 106 | 49.3 | 13.5 |
| 8 | Үндэсний аюулгүй байдлын эсрэг гэмт хэрэг | 1 | 1 | 0.0 | 0.1 |
| 9 | Олон нийтийн аюулгүй байдлыг эсрэг гэмт хэрэг | 21 | - | - | - |
| 10 | Хэрэг шалган шийдвэрлэх ажиллагааны эсрэг гэмт хэрэг | 3 | 3 | 0.0 | 0.4 |
| 11 | Авлигын эсрэг гэмт хэрэг | 1 | 5 | 5.0 дахин | 0.7 |
| 12 | Нийтийн албаны ашиг сонирхлын эсрэг гэмт хэрэг | 2 | 1 | -50.0 | 0.1 |
| 13 | Хүрээлэн байгаа орчны эсрэг | 17 | 44 | 2.6 дахин | 5.6 |
| 14 | Цахим мэдээллийн аюулгүй байдлын эсрэг гэмт хэрэг | - | 1 | - | 0.1 |
| 15 | Хөдөлгөөний аюулгүй байдал, тээврийн хэрэгслийн ашиглалтын журмын эсрэг гэмт хэрэг | 46 | 22 | -52.2 | 2.8 |
| | Үүнээс: Автотээврийн хэрэгслийн хөдөлгөөний аюулгүй байдал, ашиглалтын журам зөрчих | 42 | 22 | -47.6 | 2.8 |

### 1.7. Гэмт хэргийн үйлдэгдсэн цаг, гараг

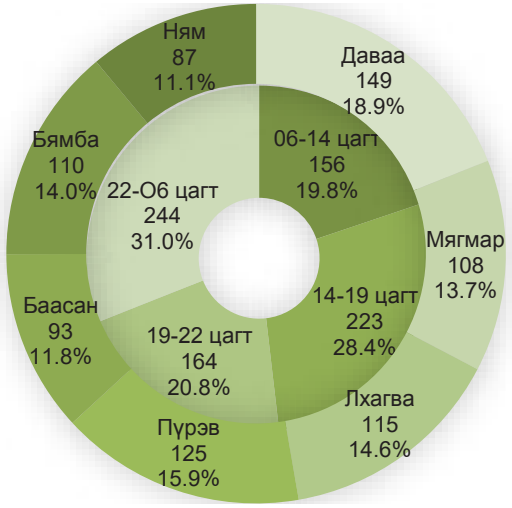


Өмнөх оны мөн үетэй харьцуулахад: Даваа гарагт үйлдэгдсэн хэрэг 30 буюу 25.2, Мягмар гарагт 4 буюу 3.8, Лхагва гарагт 10 буюу 9.5, Пүрэв гарагт 9 буюу 7.8, Бямба гарагт 26 буюу 31.0 хувиар тус тус өсч, Баасан гарагт үйлдэгдсэн хэрэг 30 буюу 24.4, Ням гарагт 11 буюу 11.2 хувиар тус тус буурчээ.

Хэргийг цагаар нь авч үзвэл: 06-14 цагийн хооронд үйлдэгдсэн хэрэг 53 буюу 51.5, 14-19 цагийн хооронд 21 буюу 10.4 хувиар өсч, 19-22 цагийн хооронд үйлдэгдсэн хэрэг 16 буюу 8.9, 22-06 цагийн хооронд 20 буюу 7.6 хувиар буурсан үзүүлэлттэй байна.

### 1.8. Гэмт хэрэг үйлдсэн газар

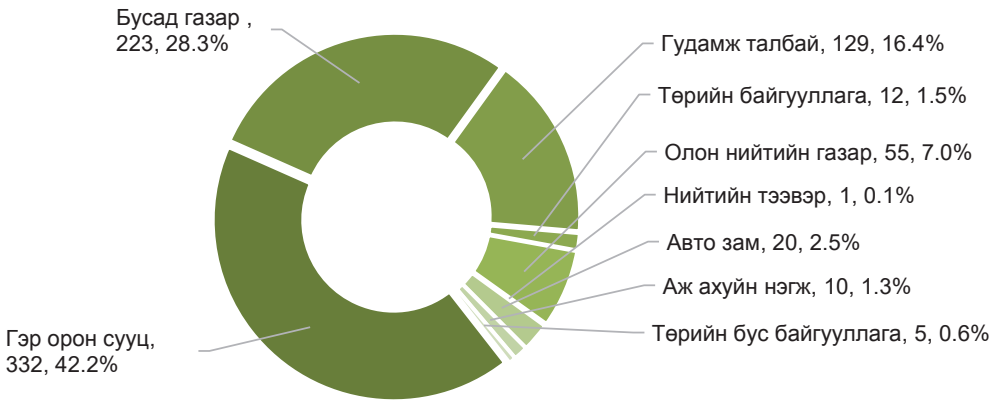


Өмнөх оны мөн үетэй харьцуулахад: Олон нийтийн газарт үйлдэгдсэн хэрэг 5 буюу 10.0, гэр, орон сууцанд 68 буюу 25.8, бусад газарт 46 буюу 26.0, төрийн байгууллагад 3 буюу 33.3 хувиар өсч, гудамж талбайд үйлдэгдсэн хэрэг 51 буюу 28.3, аж ахуйн нэгжид 4 буюу 28.6, төрийн бус байгууллагад 4 буюу 44.4, авто замд 23 буюу 53.5, нийтийн тээвэрт 2 буюу 66.7 хувиар тус тус буурсан байна.

## Хоёр. Гэмт хэргийн илрүүлэлт

### 2.1. Гэмт хэргийн илрүүлэлтийн хувь

Хөвсгөл аймагт 48.3 хувьтай байгаа нь өмнөх оны мөн үеийнхээс 1.3 нэгжээр өссөн.

Орон нутгийн илрүүлэлттэй харьцуулахад 7.7 нэгжээр бага байна.

### 2.2. Хэрэг бүртгэлтийн хэрэг

Хэрэг бүртгэлтийн 726 хэрэг нээн шалгасан нь өмнөх оны мөн үетэй харьцуулбал 190 хэрэг буюу 35.4 хувиар, үүнээс 351 хэрэгт эрүүгийн хэрэг үүсгэж яллагдагчаар татсан нь өмнөх оны мөн үетэй харьцуулбал 99 буюу 39.3 хувиар өсчээ.

## Гурав. Гэмт хэрэгт холбогдогч

### 3.1. Гэмт хэрэгт холбогдсон хүн

Нийт 455 хүн шалгагдсан нь өмнөх оны мөн үетэй харьцуулахад 9.0 хувиар буурсан.

Холбогдогчдын 38 буюу 8.4 хувийг эмэгтэй хүн эзэлж байгаа нь өмнөх оны мөн үеийнхээс 29.6 хувиар, 417 буюу 91.6 хувь нь эрэгтэй хүн байгаа нь өмнөх оны мөн үеийнхээс 6.5 хувиар тус тус буурч, 47 буюу 10.3 хувийг хүүхэд эзэлж байгаа нь өмнөх оны мөн үеийнхээс 95.8 хувиар өссөн байна.

### 3.2. Гэмт хэрэгт холбогдогчдын нас, хүйс, нийгмийн байдал

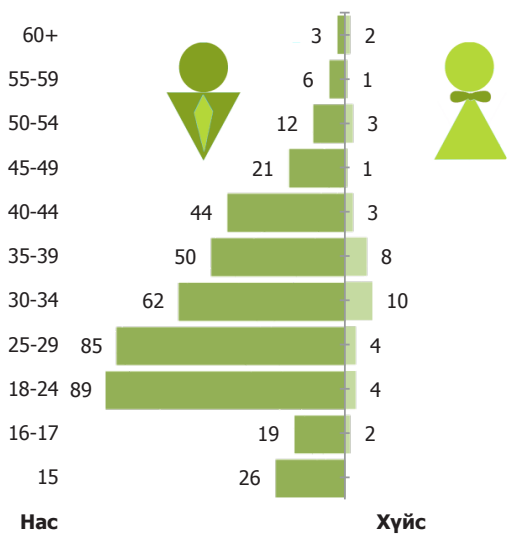


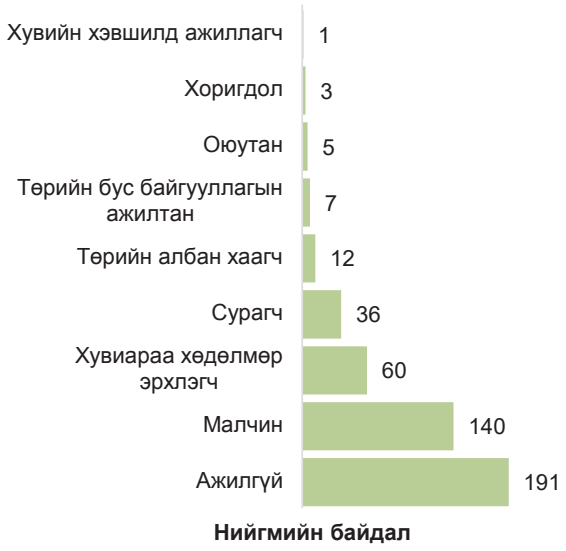


## Дөрөв. Гэмт хэргийн хохирогч, хохирол

### 4.1. Хохирсон хүн

Гэмт хэргийн улмаас 791 хүн хохирч, үүнээс 38 хүн нас барж, 213 хүн гэмтсэн нь нас барсан хүн өмнөх оны мөн үеийнхээс 9 буюу 19.1, гэмтсэн хүн 68 буюу 24.2 хувиар тус тус буурсан байна.

### 4.2. Учирсан хохирол

Иргэнд учирсан 2185.6 сая төгрөгийн хохирлын 31.6 хувийг нөхөн төлүүлж, 164.3 сая төгрөгийн хөрөнгө битүүмжилжээ.

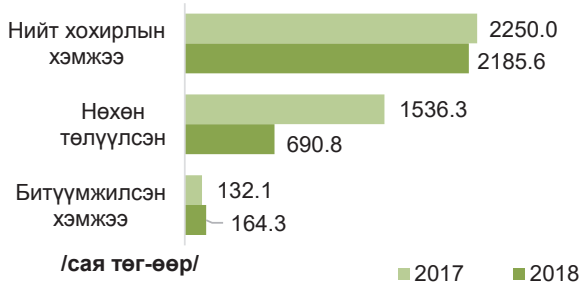


## Тав. Зөрчил

Хөвсгөл аймаг дахь цагдаагийн газрын хэмжээнд нийт 16227 зөрчил шалгаж, 16142 зөрчлийг шийдвэрлэсэн нь өмнөх оны мөн үетэй харьцуулахад 1910 буюу 13.4 хувиар өссөн үзүүлэлттэй байна.

Нийт бүртгэгдсэн 16227 зөрчлийн 14727 буюу 90.8 хувийг замын хөдөлгөөний аюулгүй байдлын тухай хууль зөрчих, 359 буюу 2.2 хувийг олон нийтийн газарт зүй бусаар биеэ авч явах, 72 буюу 0.4 хувийг гэр бүлийн хүчирхийлэлтэй тэмцэх тухай хууль зөрчих, 1069 буюу 6.6 хувийг бусад зөрчил эзэлж байна.

Зөрчил гаргасан 15487 иргэнийг 724.6 сая төгрөгөөр торгох, 272 хүнийг баривчлах, 392 хүнийг торгож, тээврийн хэрэгсэл жолоодох эрх хасах шийтгэл тус тус ногдуулсан.

Хөвсгөл аймагт нийт 1494 хүн эрүүлжүүлэгдсэн нь өмнөх оны мөн үеэс 557 буюу 27.1 хувиар буурсан байна.

---oooOooo---

## ХЭНТИЙ АЙМАГТ БҮРТГЭГДСЭН ГЭМТ ХЭРЭГ, ЗӨРЧЛИЙН НӨХЦӨЛ БАЙДАЛ

### Нэг. Бүртгэгдсэн гэмт хэрэг

#### 1.1. Бүртгэгдсэн гомдол, мэдээлэл

Хэнтий аймаг дахь цагдаагийн газар 2018 онд иргэн, хуулийн этгээдээс 3911 гомдол, мэдээлэл хүлээн авч шалгаснаас 997 буюу 25.5 хувь нь гэмт хэргийн шинжтэй, 2914 буюу 74.5 хувь нь зөрчлийн шинжтэй гомдол мэдээлэл байна.

#### 1.2. Бүртгэгдсэн нийт гэмт хэрэг

Нийт 626 гэмт хэрэг бүртгэгдсэн нь өмнөх оны мөн үеэс 173 хэргээр буюу 38.2 хувиар өсч, орон нутагт бүртгэгдсэн гэмт хэргийн 6.0 хувийг эзэлж байна.

Сүүлийн 10 жилийн дунджаар жилд 563 гэмт хэрэг, сард 47 гэмт хэрэг, хоногт 2 гэмт хэрэг бүртгэгдсэн.

#### 1.3. Бүртгэгдсэн гэмт хэрэг /сумдаар/

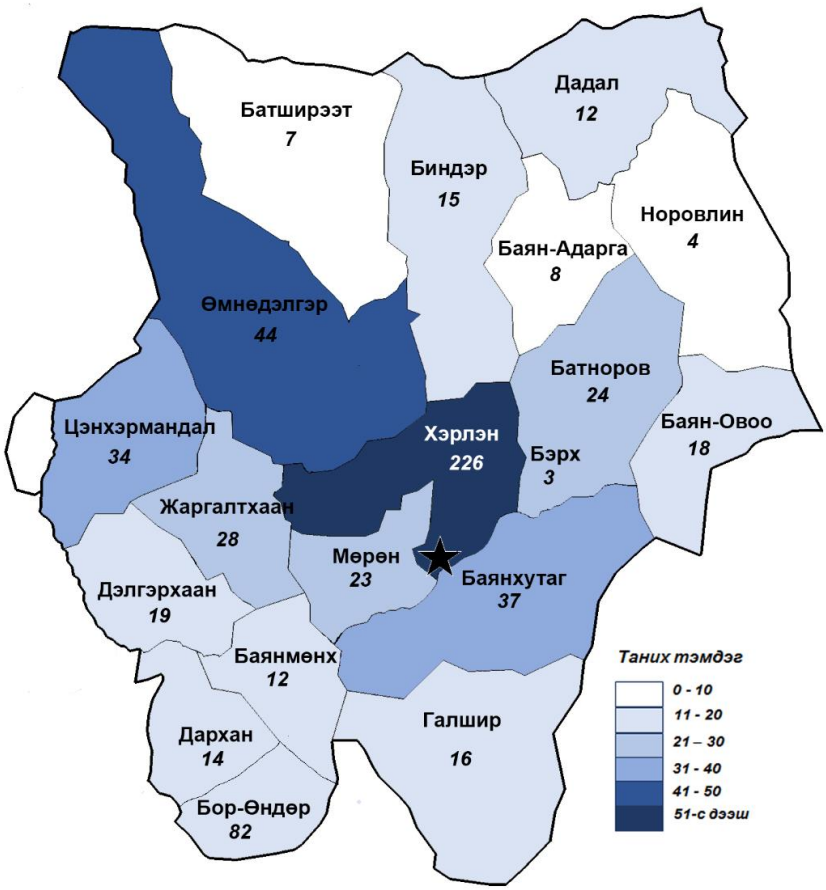

| № | Сум | 2017 | 2018 | Өсөлт, бууралт | |
|---|---|---|---|---|---|
| | | | | Тоо | Хувь |
| 1 | Батноров сум | 33 | 24 | -9 | -27.3 |
| 2 | Бат-ширээт сум | 11 | 7 | -4 | -36.4 |
| 3 | Баянадарга сум | 8 | 8 | | 0.0 |
| 4 | Баянмөнх сум | 7 | 12 | 5 | 71.4 |
| 5 | Баян-овоо сум | 9 | 18 | 9 | 2.0 дахин |
| 6 | Баянхутаг сум | 9 | 37 | 28 | 4.1 дахин |
| 7 | Биндэр сум | 22 | 15 | -7 | -31.8 |
| 8 | Бор-Өндөр хот | 49 | 82 | 33 | 67.3 |
| 9 | Бэрх хот | 4 | 3 | -1 | -25.0 |
| 10 | Галшир сум | 10 | 16 | 6 | 60.0 |
| 11 | Дадал сум | 12 | 12 | | 0.0 |
| 12 | Дархан сум | 13 | 14 | 1 | 7.7 |
| 13 | Дэлгэрхаан сум | 19 | 19 | | 0.0 |
| 14 | Жаргалтхаан сум | 21 | 28 | 7 | 33.3 |
| 15 | Мөрөн сум | 15 | 23 | 8 | 53.3 |
| 16 | Норовлин сум | 5 | 4 | -1 | -20.0 |
| 17 | Өмнө-дэлгэр сум | 33 | 44 | 11 | 33.3 |
| 18 | Хэрлэн сум | 150 | 226 | 76 | 50.7 |
| 19 | Цэнхэрмандал сум | 23 | 34 | 11 | 47.8 |

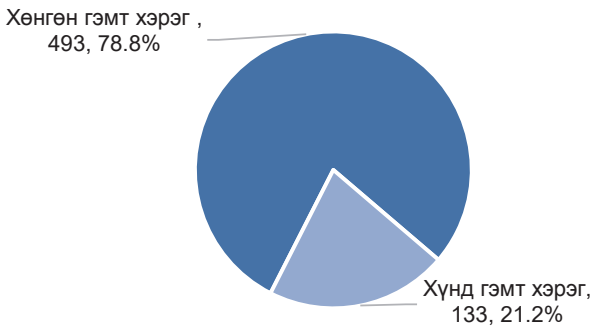


### 1.4. Бүртгэгдсэн гэмт хэргийн ангилал

Өмнөх оны мөн үетэй харьцуулахад:
- хөнгөн гэмт хэрэг 75.4 хувиар,
- хүнд гэмт хэрэг 47.8 хувиар тус тус өссөн үзүүлэлттэй байна.

### 1.5. Тухайн сард бүртгэгдсэн гэмт хэрэг, орон нутгийн нийт гэмт хэрэгт эзлэх хувь[33]

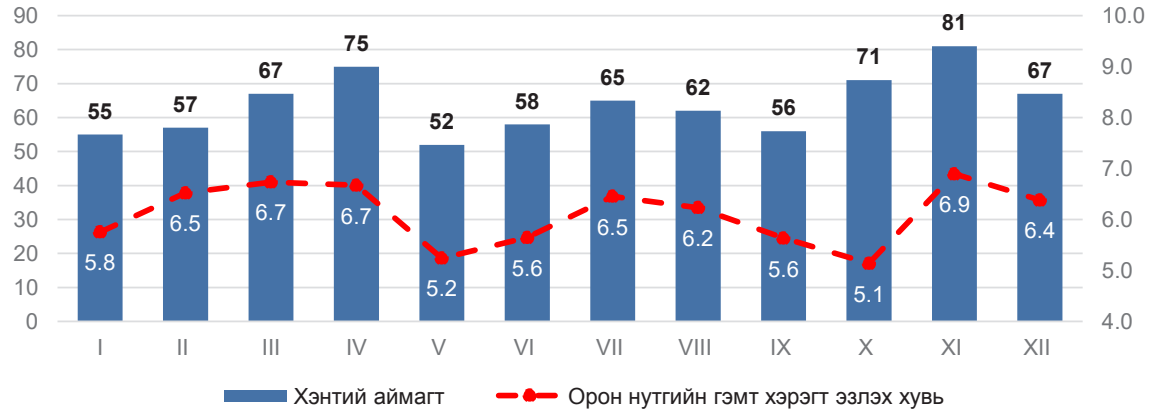


[33] Эрүүгийн хэрэг хянан шийдвэрлэх тухай хуулийн 1.5 дугаар зүйлийн 1.1, 1.4, 1.5 дахь хэсэгт заасан үндэслэлээр хаагдсан, мөн хуулийн 32.5 дугаар зүйлийн 1.1, 1.2, 1.3 дахь хэсэгт заасан үндэслэлээр хэрэгсэхгүй болсон гэмт хэрэг хасагдаагүй болно.

### 1.6. Нийт бүртгэгдсэн гэмт хэрэг /*Эрүүгийн хуулийн бүлгээр*/

| № | Гэмт хэргийн төрөл | Бүртгэгдсэн хэрэг | | Өсөлт, бууралтын хувь | Нийт гэмт хэрэгт эзлэх хувь |
|---|---|---|---|---|---|
| | | 2017 он | 2018 он | | |
| 1 | Хүний амьд явах эрхийн эсрэг гэмт хэрэг | 15 | 7 | -53.3 | 1.1 |
| | Үүнээс: Хүнийг алах | 5 | 2 | -60.0 | 0.3 |
| 2 | Хүний эрүүл мэндийн халдашгүй байдлын эсрэг | 107 | 170 | 58.9 | 27.2 |
| | Үүнээс: Гэр бүлийн хүчирхийлэл үйлдэх | - | 8 | - | 1.3 |
| 3 | Хүний бэлгийн эрх чөлөө, халдашгүй байдлын эсрэг гэмт хэрэг | 8 | 19 | 2.4 дахин | 3.0 |
| | Үүнээс: Хүчиндэх | 5 | 17 | 3.4 дахин | 2.7 |
| 4 | Хүний халдашгүй, чөлөөтэй байх эрхийн эсрэг гэмт хэрэг | - | 1 | - | 0.2 |
| 5 | Эрүүл мэндийн эсрэг гэмт хэрэг | 1 | - | - | - |
| 6 | Өмчлөх эрхийн эсрэг гэмт хэрэг | 264 | 364 | 37.9 | 58.1 |
| | Үүнээс: Хулгайлах | 140 | 171 | 22.1 | 27.3 |
| | Залилах | 11 | 29 | 2.6 дахин | 4.6 |
| | Дээрэмдэх | 3 | 6 | 2.0 дахин | 1.0 |
| | Мал хулгайлах | 69 | 120 | 73.9 | 19.2 |
| 7 | Үндэсний аюулгүй байдлын эсрэг гэмт хэрэг | - | 1 | - | 0.2 |
| 8 | Олон нийтийн аюулгүй байдал, ашиг сонирхлын эсрэг гэмт хэрэг | 13 | 2 | -84.6 | 0.3 |
| 9 | Хэрэг шалган шийдвэрлэх ажиллагааны эсрэг гэмт хэрэг | 1 | 3 | 3.0 дахин | 0.5 |
| 10 | Авлигын эсрэг гэмт хэрэг | 2 | 10 | 5.0 дахин | 1.6 |
| 11 | Нийтийн албаны ашиг сонирхлын эсрэг гэмт хэрэг | 4 | 4 | 0.0 | 0.6 |
| 12 | Хүрээлэн байгаа орчны эсрэг | 8 | 10 | 25.0 | 1.6 |
| 13 | Хөдөлгөөний аюулгүй байдал, тээврийн хэрэгслийн ашиглалтын журмын эсрэг гэмт хэрэг | 30 | 35 | 16.7 | 5.6 |
| | Үүнээс: Автотээврийн хэрэгслийн хөдөлгөөний аюулгүй байдал, ашиглалтын журам зөрчих | 28 | 35 | 25.0 | 5.6 |

### 1.7. Гэмт хэргийн үйлдэгдсэн цаг, гараг

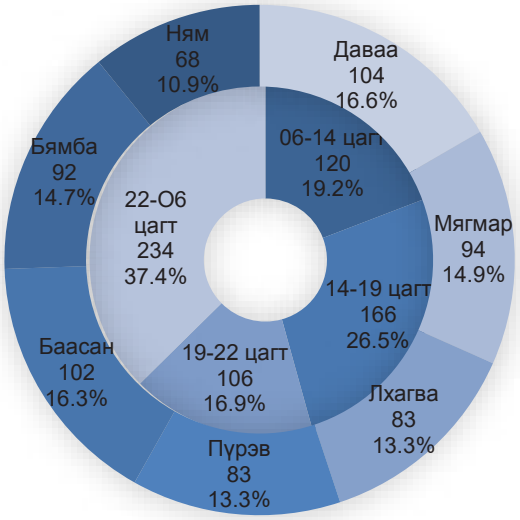


Өмнөх оны мөн үетэй харьцуулахад: Даваа гарагт үйлдэгдсэн хэрэг 58 буюу 2.3 дахин, Мягмар гарагт 34 буюу 56.7, Лхагва гарагт 7 буюу 9.2, Пүрэв гарагт 13 буюу 18.6, Баасан гарагт 33 буюу 47.8, Бямба гарагт 32 буюу 53.3 хувиар тус тус өсч, Ням гарагт үйлдэгдсэн хэрэг 4 буюу 5.6 хувиар буурчээ.

Хэргийг цагаар нь авч үзвэл: 06 -14 цагийн хооронд үйлдэгдсэн хэрэг 47 буюу 64.4, 14-19 цагийн хооронд 48 буюу 40.7, 19-22 цагийн хооронд 42 буюу 65.6, 22-06 цагийн хооронд 36 буюу 18.2 хувиар тус тус өссөн үзүүлэлттэй байна.

### 1.8. Гэмт хэрэг үйлдсэн газар

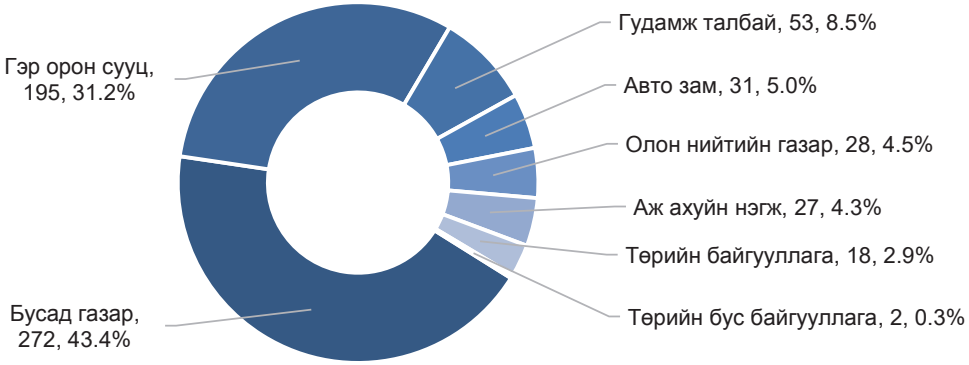


Өмнөх оны мөн үетэй харьцуулахад: Төрийн байгууллагад үйлдэгдсэн хэрэг 3 буюу 20.0, гудамж талбайд 9 буюу 20.5, гэр орон сууцанд 40 буюу 25.8, олон нийтийн газарт 7 буюу 33.3, авто замд 10 буюу 47.6, аж ахуйн нэгж, байгууллагад 9 буюу 50.0, бусад газарт 97 буюу 55.4 хувиар тус тус өсч, төрийн бус байгууллагад үйлдэгдсэн хэрэг 2 буюу 50.0 хувиар буурсан байна.

## Хоёр. Гэмт хэргийн илрүүлэлт

### 2.1. Гэмт хэргийн илрүүлэлтийн хувь

Хэнтий аймагт 47.6 хувьтай байгаа нь өмнөх оны мөн үеийнхээс 4.9 нэгжээр буурсан.

Орон нутгийн илрүүлэлттэй харьцуулахад 8.4 нэгжээр буурсан байна.

### 2.2. Хэрэг бүртгэлтийн хэрэг

Хэрэг бүртгэлтийн 536 хэрэг нээн шалгасан нь өмнөх оны мөн үетэй харьцуулбал 210 хэрэг буюу 64.4 хувиар, үүнээс 255 хэрэгт эрүүгийн хэрэг үүсгэж яллагдагчаар татсан нь өмнөх оны мөн үетэй харьцуулбал 84 буюу 49.1 хувиар тус тус өсчээ.

## Гурав. Гэмт хэрэгт холбогдогч

### 3.1. Гэмт хэрэгт холбогдсон хүн

Нийт 413 хүн шалгагдсан нь өмнөх оны мөн үетэй харьцуулахад 19.0 хувиар өссөн. Холбогдогчдын 31 буюу 7.5 хувийг эмэгтэй хүн эзэлж байгаа нь өмнөх оны мөн үеийнхээс 22.5 хувиар буурч, 382 буюу 92.5 хувь нь эрэгтэй хүн байгаа нь өмнөх оны мөн үеийнхээс 24.4 хувиар, 27 буюу 6.5 хувийг хүүхэд эзэлж байгаа нь өмнөх оны мөн үетэй харьцуулахад 42.1 хувиар тус тус өссөн байна.

### 3.2. Гэмт хэрэгт холбогдогчдын нас, хүйс, нийгмийн байдал

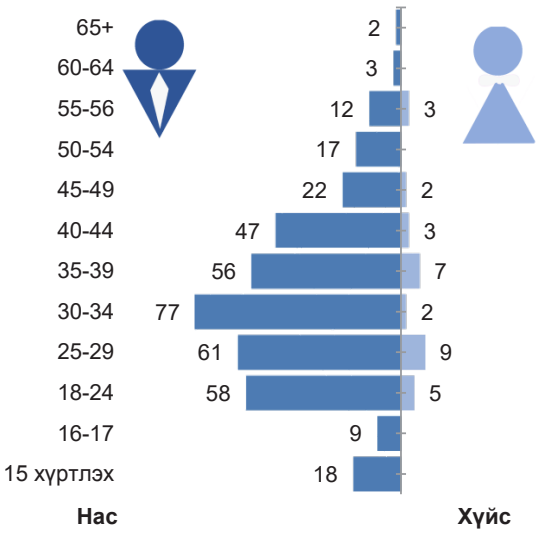

## Дөрөв. Гэмт хэргийн хохирогч, хохирол

### 4.1. Хохирсон хүн, хуулийн этгээд

Гэмт хэргийн улмаас 601 хүн, 1 хуулийн этгээд хохирч, үүнээс 21 хүн нас барж, 198 хүн гэмтсэн нь өмнөх оны мөн үетэй харьцуулбал, нас барсан хүн 10 буюу 32.3 хувиар буурч, гэмтсэн хүн 65 буюу 48.9 хувиар өссөн байна.

### 4.2. Учирсан хохирол

Иргэн, хуулийн этгээдэд учирсан 1678.2 сая төгрөгийн хохирлын 29.4 хувийг нөхөн төлүүлж, 5.0 сая төгрөгийн хөрөнгө битүүмжилжээ.

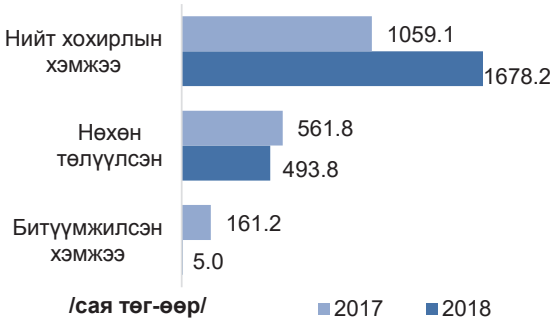


## Тав. Зөрчил

Хэнтий аймаг дахь цагдаагийн газрын хэмжээнд нийт 19383 зөрчил шалгаж, 19232 зөрчлийг шийдвэрлэсэн нь өмнөх оны мөн үетэй харьцуулахад 3364 буюу 21.2 хувиар өссөн үзүүлэлттэй байна.

Нийт бүртгэгдсэн зөрчлийн 18319 буюу 94.5 хувийг замын хөдөлгөөний аюулгүй байдлын тухай хууль зөрчих, 37 буюу 0.2 хувийг олон нийтийн газарт зүй бусаар биеэ авч явах, 210 буюу 1.1 хувийг гэр бүлийн хүчирхийлэлтэй тэмцэх тухай хууль зөрчих, 817 буюу 4.2 хувийг бусад зөрчил эзэлж байна.

Зөрчил гаргасан 18021 иргэн, 3 хуулийн этгээдийг 1027.8 сая төгрөгөөр торгох, 654 хүнийг баривчлах, 554 хүнийг торгож, тээврийн хэрэгсэл жолоодох эрх хасах шийтгэл тус тус ногдуулжээ.

Хэнтий аймагт нийт 2264 хүн эрүүлжүүлэгдсэн нь өмнөх оны мөн үеэс 254 буюу 12.6 хувиар өссөн байна.

---oooOooo---

# ДӨРӨВ. ЗАРИМ ТӨРЛИЙН ГЭМТ ХЭРГИЙН НӨХЦӨЛ БАЙДАЛ

## 4.1. ХҮНИЙГ АЛАХ ГЭМТ ХЭРГИЙН НӨХЦӨЛ БАЙДАЛ

### Нэг. Бүртгэгдсэн хэрэг

### 1.1. Бүртгэгдсэн нийт гэмт хэрэг

Энэ төрлийн гэмт хэрэг улсын хэмжээнд 192 бүртгэгдсэн нь өмнөх оныхоос 3 хэргээр буюу 1.6 хувиар өсч, нийслэлийн хэмжээнд 8 хэргээр буюу 6.8 хувиар буурч, орон нутгийн хэмжээнд 11 хэргээр буюу 15.5 хувиар өссөн байна.

### 1.2. Бүртгэгдсэн гэмт хэргийн гаралт нутаг дэвсгэрээр

| | Хэргийн тоо | | Өсөлт, бууралтын хувь | Тухайн хэрэгт эзлэх хувь | |
|---|---|---|---|---|---|
| | 2017 | 2018 | | 2017 | 2018 |
| **Орон нутагт** | 71 | 82 | 15.5 | 37.6 | 42.7 |
| **Нийслэлд** | 118 | 110 | -6.8 | 62.4 | 57.3 |

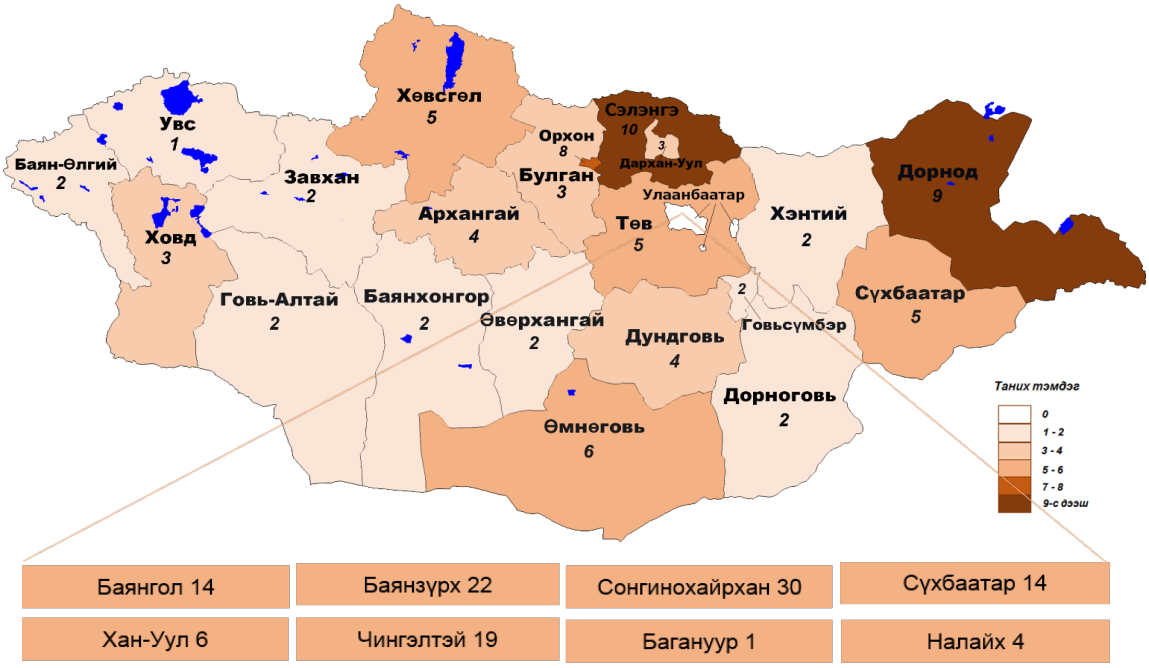


### 1.3. Гэмт хэргийн түвшин /*2009-2018 он* /

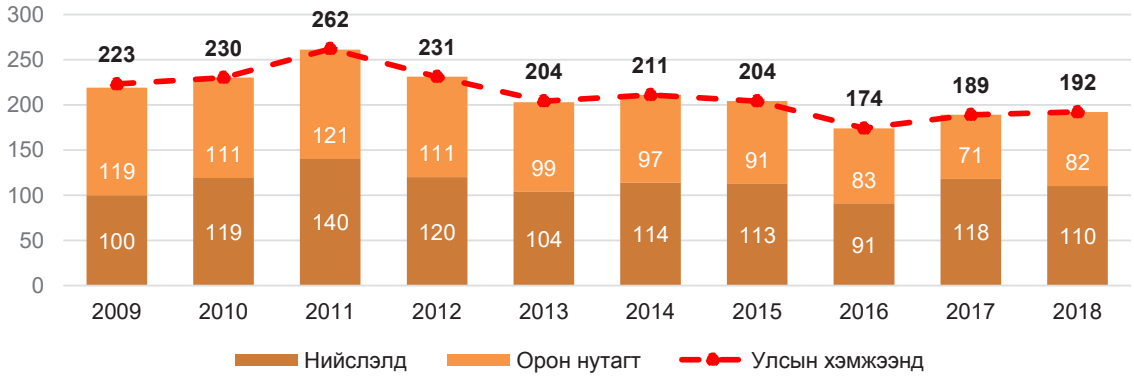


Сүүлийн 10 жилийн дунджаар жилд 212 гэмт хэрэг, сард 18 гэмт хэрэг бүртгэгдсэн.

### 1.4. Гэмт хэрэг үйлдэгдсэн цаг, гараг

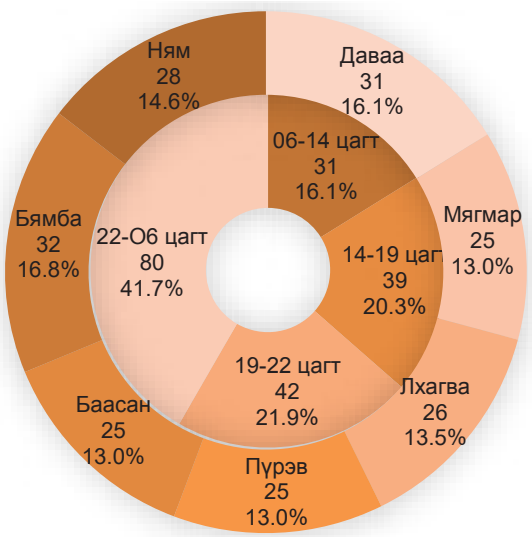


Өмнөх оны мөн үетэй харьцуулахад: Даваа гарагт үйлдэгдсэн хэрэг 4 буюу 14.8, Лхагва гарагт 5 буюу 23.8, Пүрэв гарагт 3 буюу 13.6, Бямба гарагт 5 буюу 18.5 хувиар тус тус өсч, Баасан гарагт үйлдэгдсэн хэрэг 8 буюу 24.2, Ням гарагт 6 буюу 17.6 хувиар тус тус буурч, Мягмар гарагт үйлдэгдсэн хэрэг өмнөх оны мөн үеийн түвшинд байна.

Хэргийг цагаар нь авч үзвэл: 06-14 цагийн хооронд үйлдэгдсэн хэрэг 3 буюу 10.7, 19-22 цагийн хооронд 17 буюу 68.0 хувиар тус тус өсч, 14-19 цагийн хооронд үйлдэгдсэн хэрэг 12 буюу 23.5, 22-06 цагийн хооронд 5 буюу 5.9 хувиар тус тус буурсан байна.

### 1.5. Гэмт хэрэг үйлдэгдсэн газар

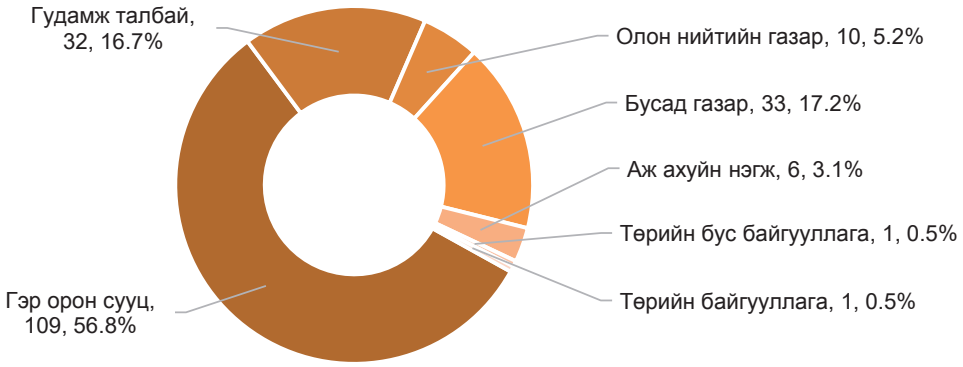


Өмнөх оны мөн үетэй харьцуулахад: Бусад газарт үйлдэгдсэн хэрэг 1 буюу 3.1, гэр орон сууцанд 7 буюу 6.9 хувиар өсч, гудамж талбайд үйлдэгдсэн хэрэг 4 буюу 11.1, төрийн байгууллагад 1 буюу 50.0 хувиар тус тус буурсан, олон нийтийн газар, аж ахуйн нэгж, байгууллагад үйлдэгдсэн хэрэг өмнөх оны мөн үеийн түвшинд, төрийн бус байгууллагад 1 хэрэг үйлдэгдсэн байна.

## Хоёр. Гэмт хэрэгт холбогдогчид

### 2.1. Гэмт хэрэгт холбогдсон хүн:

Нийт 201 хүн гэмт хэрэгт холбогдон шалгагдсан нь өмнөх оны мөн үетэй харьцуулахад 5 буюу 2.6 хувиар өссөн.

Холбогдогчдын 22 буюу 11.0 хувь нь эмэгтэй, 179 буюу 89.0 хувь нь эрэгтэй, тэдний 1 буюу 0.5 хувь нь 14-17 насны хүүхэд байгаа нь өмнөх оны мөн үеийнхээс эрэгтэй 4.7 хувиар өсч, эмэгтэй 12.0, хүүхэд 85.7 хувиар тус тус буурсан байна.

### 2.2. Гэмт хэрэгт холбогдогчдын нас, хүйс, нийгмийн байдал:

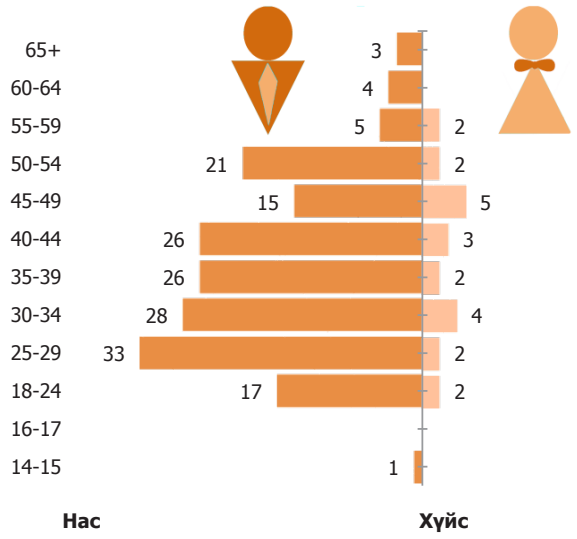


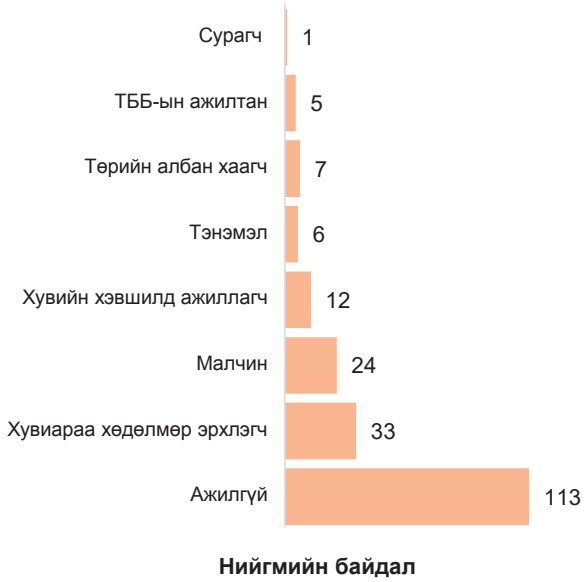


## Гурав. Гэмт хэргийн хохирогч, хохирол

### 3.1. Хохирсон хүн

Гэмт хэргийн улмаас 196 хүн хохирч, үүнээс 168 хүн нас барж, өмнөх оны мөн үетэй харьцуулбал нас барсан хүний тоо 1 буюу 0.6 хувиар буурсан байна.

### 3.2. Учирсан хохирол

Хэргийн улмаас иргэнд учирсан 948.1 сая төгрөгийн хохирлын 78.3 хувийг нөхөн төлүүлж, 533.1 сая төгрөгийн хөрөнгө битүүмжилжээ.

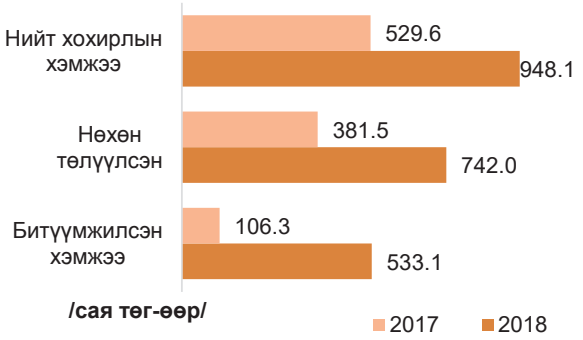


---oooOooo---

## 4.2. ХҮНИЙ ЭРҮҮЛ МЭНДИЙН ХАЛДАШГҮЙ БАЙДЛЫН ЭСРЭГ ГЭМТ ХЭРГИЙН НӨХЦӨЛ БАЙДАЛ

### Нэг. Бүртгэгдсэн хэрэг

### 1.1. Бүртгэгдсэн нийт гэмт хэрэг

Энэ төрлийн гэмт хэрэг улсын хэмжээнд 9134 бүртгэгдсэн нь өмнөх оныхоос 322 хэргээр буюу 3.7 хувиар, нийслэлийн хэмжээнд 475 хэргээр буюу 8.8 хувиар тус тус өсч, орон нутгийн хэмжээнд 152 хэргээр буюу 4.5 хувиар буурсан байна.

### 1.2. Бүртгэгдсэн гэмт хэргийн гаралт нутаг дэвсгэрээр

| | Хэргийн тоо | | Өсөлт, бууралтын хувь | Тухайн хэрэгт эзлэх хувь | |
|---|---|---|---|---|---|
| | 2017 | 2018 | | 2017 | 2018 |
| **Орон нутагт** | 3406 | 3254 | -4.5 | 38.6 | 35.6 |
| **Нийслэлд** | 5392 | 5867 | 8.8 | 61.2 | 64.2 |
| **Бусад** | 14 | 13 | -7.1 | 0.2 | 0.2 |

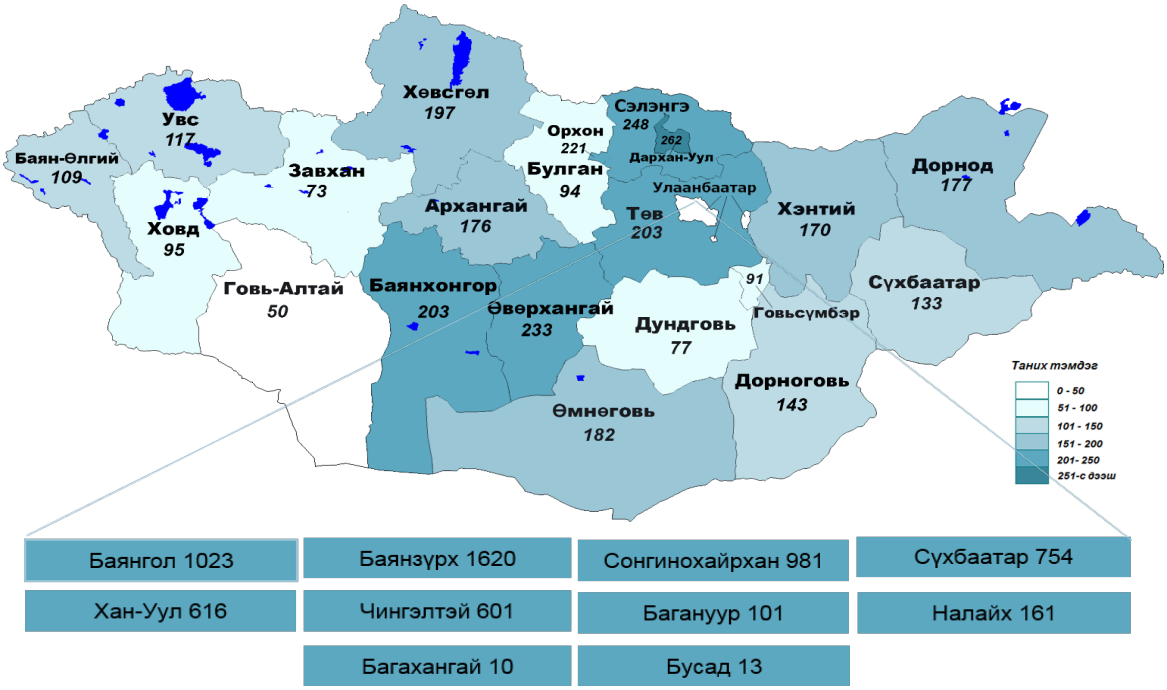


### 1.3. Гэмт хэргийн түвшин */2009-2018 он /*

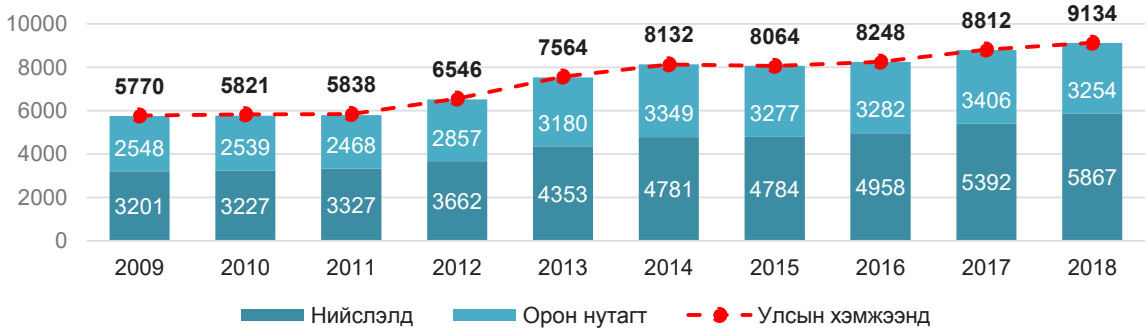

Сүүлийн 10 жилийн дунджаар жилд 7392 гэмт хэрэг, сард 616 гэмт хэрэг, хоногт 21 гэмт хэрэг, цагт 1 гэмт хэрэг бүртгэгдсэн.

### 1.4. Гэмт хэрэг үйлдэгдсэн цаг, гараг

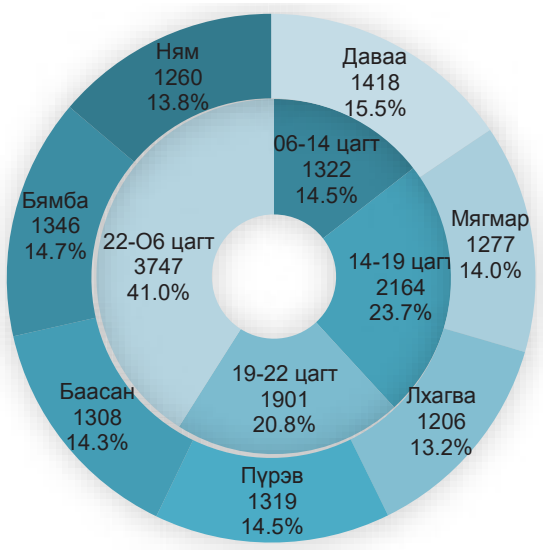


Өмнөх оны мөн үетэй харьцуулахад: Даваа гарагт үйлдэгдсэн хэрэг 116 буюу 8.9, Мягмар гарагт 48 буюу 3.9, Пүрэв гарагт 22 буюу 1.7, Баасан гарагт 49 буюу 3.9, Бямба гарагт 85 буюу 6.7, Ням гарагт 22 буюу 1.8 хувиар тус тус өсч, Лхагва гарагт 20 буюу 1.6 хувиар буурсан байна.

Хэргийг цагаар нь авч үзвэл: 19-22 цагийн хооронд үйлдэгдсэн хэрэг 138 буюу 7.8, 22-06 цагийн хооронд 290 буюу 8.4 хувиар өсч, 06-14 цагийн хооронд үйлдэгдсэн хэрэг 70 буюу 5.0, 14-19 цагийн хооронд 36 буюу 1.6 хувиар тус тус буурсан байна.

### 1.5. Гэмт хэрэг үйлдэгдсэн газар

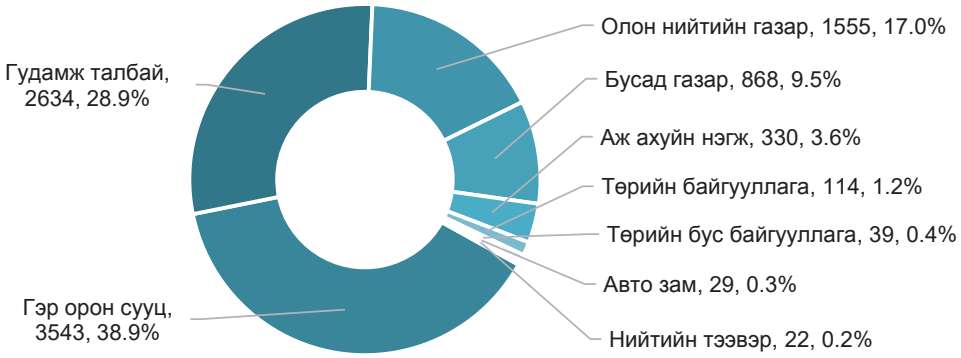


Өмнөх оны мөн үетэй харьцуулахад: Гэр орон сууцанд үйлдэгдсэн хэрэг 76 буюу 2.2, олон нийтийн газарт 46 буюу 3.0, гудамж талбайд 256 буюу 10.8, төрийн байгууллагад 30 буюу 35.7, авто замд үйлдэгдсэн хэрэг 14 буюу 93.3 хувиар тус тус өсч, бусад газарт 9 буюу 1.0, аж ахуйн нэгж, байгууллагад 42 буюу 11.3, төрийн бус байгууллагад 19 буюу 32.8, нийтийн тээвэрт 30 буюу 57.7 хувиар тус тус буурсан байна.

## Хоёр. Гэмт хэрэгт холбогдогчид

### 2.1. Гэмт хэрэгт холбогдсон хүн:

Нийт 6936 хүн гэмт хэрэгт холбогдон шалгагдсан нь өмнөх оны мөн үетэй харьцуулахад 331 буюу 4.6 хувиар буурсан. Холбогдогчдын 761 буюу 11.0 хувь нь эмэгтэй, 6175 буюу 89.0 хувь нь эрэгтэй, тэдний 205 буюу 3.0 хувь нь 14-17 насны хүүхэд байгаа нь өмнөх оны мөн үеийнхээс эрэгтэй 2.4 хувиар, эмэгтэй 18.8 хувиар, хүүхэд 2.8 хувиар тус тус буурсан байна.

### 2.2. Гэмт хэрэгт холбогдогчдын нас, хүйс, нийгмийн байдал:

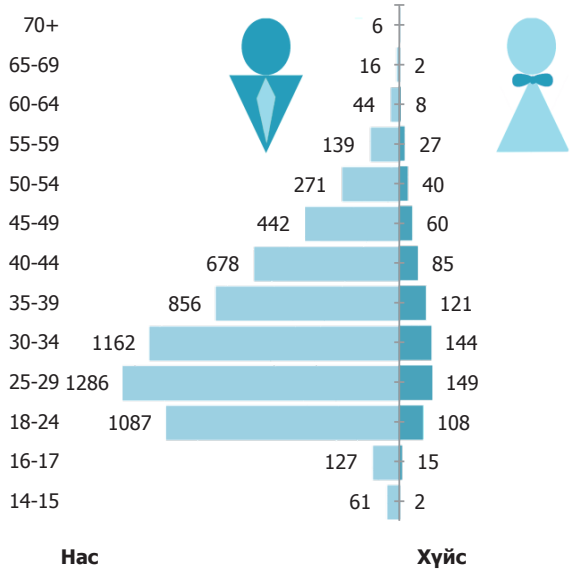

## Гурав. Гэмт хэргийн хохирогч, хохирол

### 3.1. Хохирсон хүн

Гэмт хэргийн улмаас 9148 хүн хохирч, үүнээс 38 хүн нас барж, 7957 хүн гэмтсэн нь өмнөх оны мөн үетэй харьцуулбал, нас барсан хүн 16 буюу 72.7 хувиар өсч, гэмтсэн хүний тоо 67 буюу 0.8 хувиар буурсан байна.

### 3.2. Учирсан хохирол

Хэргийн улмаас иргэнд учирсан 7604.4 сая төгрөгийн хохирлын 74.1 хувийг нөхөн төлүүлж, 765.6 сая төгрөгийн хөрөнгө битүүмжилжээ.

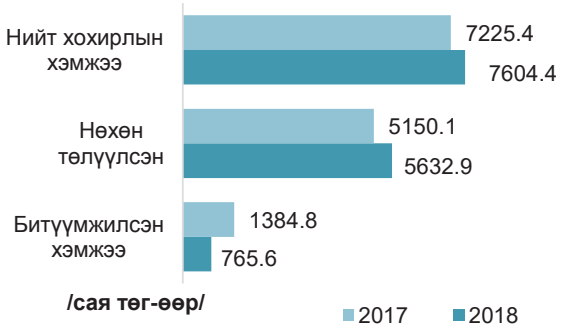


---ooOoo---

## 4.3. ХҮЧИНДЭХ ГЭМТ ХЭРГИЙН НӨХЦӨЛ БАЙДАЛ

### Нэг. Бүртгэгдсэн хэрэг

### 1.1. Бүртгэгдсэн нийт гэмт хэрэг

Энэ төрлийн гэмт хэрэг улсын хэмжээнд 519 бүртгэгдсэн нь өмнөх оныхоос 143 хэргээр буюу 38.0 хувиар, нийслэлийн хэмжээнд 75 хэргээр буюу 38.7 хувиар, орон нутгийн хэмжээнд 67 хэргээр буюу 36.8 хувиар тус тус өссөн байна.

### 1.2. Бүртгэгдсэн гэмт хэргийн гаралт нутаг дэвсгэрээр

| | Хэргийн тоо | | Өсөлт, бууралтын хувь | Тухайн хэрэгт эзлэх хувь | |
|---|---|---|---|---|---|
| | 2017 | 2018 | | 2017 | 2018 |
| **Орон нутагт** | 182 | 249 | 36.8 | 48.4 | 48.0 |
| **Нийслэлд** | 194 | 269 | 38.7 | 51.6 | 51.8 |
| **Бусад** | | 1 | | | 0.2 |

| | | | |
|---|---|---|---|
| Баянгол 43 | Баянзүрх 77 | Сонгинохайрхан 69 | Сүхбаатар 30 |
| Хан-Уул 17 | Чингэлтэй 21 | Багануур 8 | Налайх 4 |
| Бусад газарт 1 | | | |

### 1.3. Гэмт хэргийн түвшин /*2009-2018 он* /

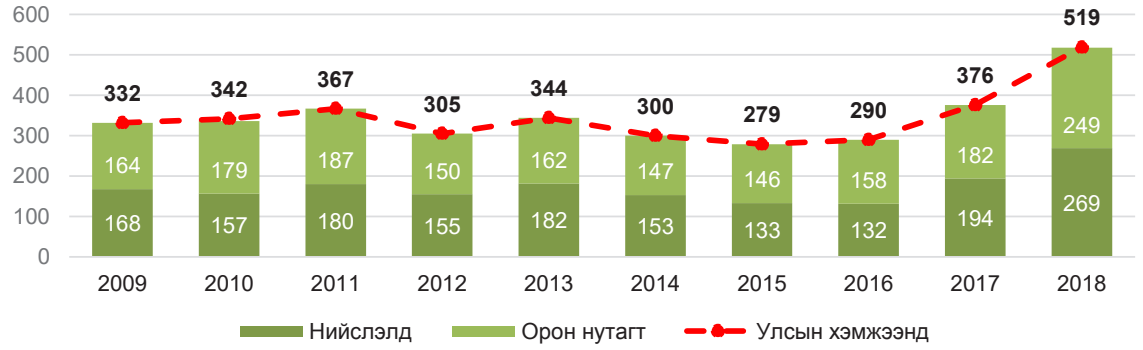

Сүүлийн 10 жилийн дунджаар жилд 345 гэмт хэрэг, сард 29 гэмт хэрэг, хоногт 1 гэмт хэрэг бүртгэгдсэн.

### 1.4. Гэмт хэрэг үйлдэгдсэн цаг, гараг

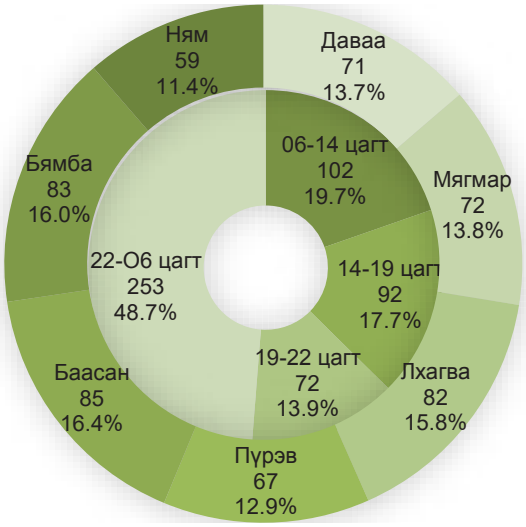


Өмнөх оны мөн үетэй харьцуулахад: Даваа гарагт үйлдэгдсэн хэрэг 16 буюу 29.1, Мягмар гарагт 15 буюу 26.3, Лхагва гарагт 20 буюу 32.3, Пүрэв гарагт 16 буюу 31.4, Баасан гарагт 40 буюу 88.9, Бямба гарагт 35 буюу 72.9, Ням гарагт 1 буюу 1.7 хувиар тус тус өссөн байна.

Хэргийг цагаар нь авч үзвэл: 06 -14 цагийн хооронд үйлдэгдсэн хэрэг 40 буюу 64.5, 14-19 цагийн хооронд 16 буюу 21.1, 19-22 цагийн хооронд 27 буюу 60.0, 22-06 цагийн хооронд 60 буюу 31.1 хувиар тус тус өссөн байна.

### 1.5. Гэмт хэрэг үйлдэгдсэн газар

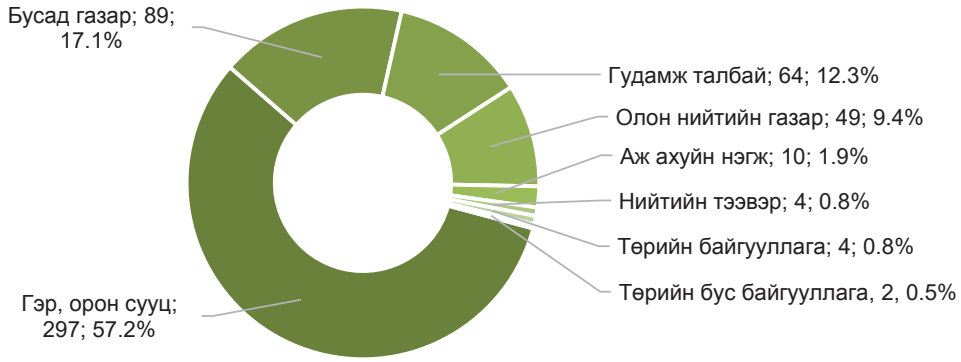


Өмнөх оны мөн үетэй харьцуулахад: Олон нийтийн газарт үйлдэгдсэн хэрэг 6 буюу 14.0, гудамж талбайд 25 буюу 64.1, гэр орон сууцанд 73 буюу 32.6, бусад газарт 41 буюу 85.4 хувиар, төрийн бус байгууллагад 1 буюу 2.0 дахин, төрийн байгууллагад 3 буюу 4.0 дахин тус тус өсч, нийтийн тээвэрт үйлдэгдсэн хэрэг 1 буюу 20.0, аж ахуйн нэгж, байгууллагад 5 буюу 33.3 хувиар тус тус буурсан байна.

## Хоёр. Гэмт хэрэгт холбогдогчид

### 2.1. Гэмт хэрэгт холбогдсон хүн:

Нийт 338 хүн гэмт хэрэгт холбогдон шалгагдсан нь өмнөх оны мөн үетэй харьцуулахад 34 буюу 11.2 хувиар өссөн. Холбогдогчдын 3 буюу 0.9 хувь нь эмэгтэй, 335 буюу 99.1 хувь нь эрэгтэй, тэдний 24 буюу 7.1 хувь нь 14-17 насны хүүхэд байгаа нь өмнөх оны мөн үеийнхээс эрэгтэй 10.9 хувиар, эмэгтэй 50.5 хувиар тус тус өсч, хүүхэд 20.0 хувиар буурсан байна.

### 2.2. Гэмт хэрэгт холбогдогчдын нас, хүйс, нийгмийн байдал:

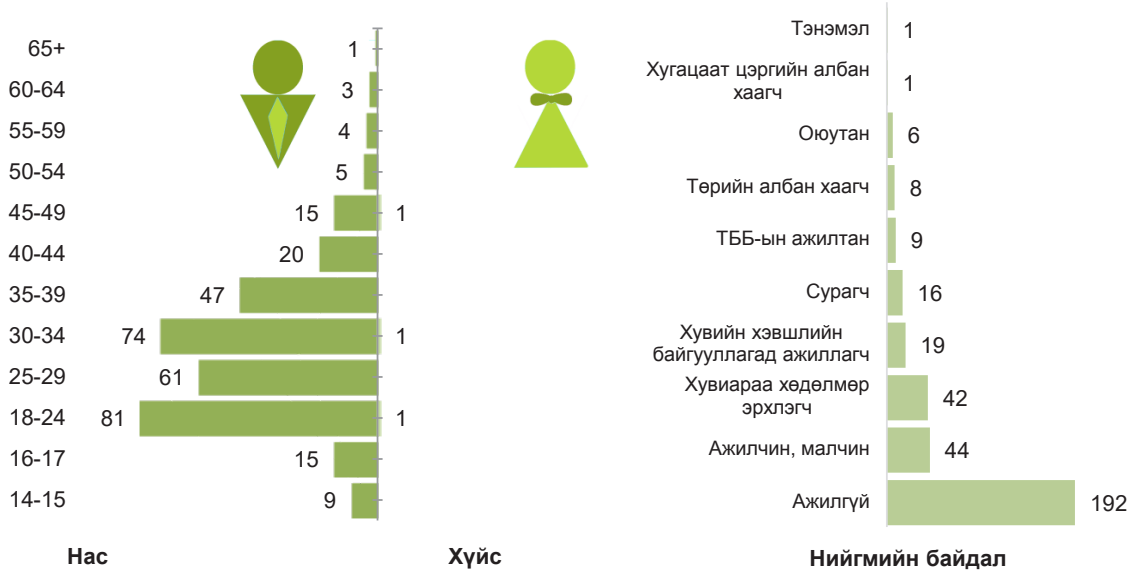


**Гурав. Гэмт хэргийн хохирогч, хохирол**

### 3.1. Хохирсон хүн

Гэмт хэргийн улмаас 487 хүн хохирсон нь өмнөх оны мөн үетэй харьцуулбал хохирсон хүн 119 буюу 32.3 хувиар өссөн байна. Үүнээс 2 хүн нас барж, 89 хүн гэмтсэн нь өмнөх оны мөн үетэй харьцуулбал, нас барсан хүний тоо 1 буюу 2.0 дахин өсч, гэмтсэн хүний тоо өмнөх оны мөн үеийн түвшинд байна.

### 3.2. Учирсан хохирол

Хэргийн улмаас иргэнд учирсан 482.6 сая төгрөгийн хохирлын 66.1 хувийг нөхөн төлүүлж, 65.9 сая төгрөгийн хөрөнгө битүүмжилжээ.

---oooOooo---

## 4.4. ХУЛГАЙЛАХ ГЭМТ ХЭРГИЙН НӨХЦӨЛ БАЙДАЛ

### Нэг. Бүртгэгдсэн хэрэг

### 1.1. Бүртгэгдсэн нийт гэмт хэрэг

Энэ төрлийн гэмт хэрэг улсын хэмжээнд 12328 бүртгэгдсэн нь өмнөх оныхоос 1007 хэргээр буюу 8.9 хувиар, нийслэлийн хэмжээнд 953 хэргээр буюу 11.1 хувиар, орон нутгийн хэмжээнд 60 хэргээр буюу 2.2 хувиар тус тус өссөн байна.

### 1.2. Бүртгэгдсэн гэмт хэргийн гаралт нутаг дэвсгэрээр

| | Хэргийн тоо | | Өсөлт, бууралтын хувь | Тухайн хэрэгт эзлэх хувь | |
|---|---|---|---|---|---|
| | 2017 | 2018 | | 2017 | 2018 |
| **Орон нутагт** | 2729 | 2789 | 2.2 | 24.1 | 22.6 |
| **Нийслэлд** | 8586 | 9539 | 11.1 | 75.8 | 77.4 |
| **Бусад** | 6 | | | 0.1 | |

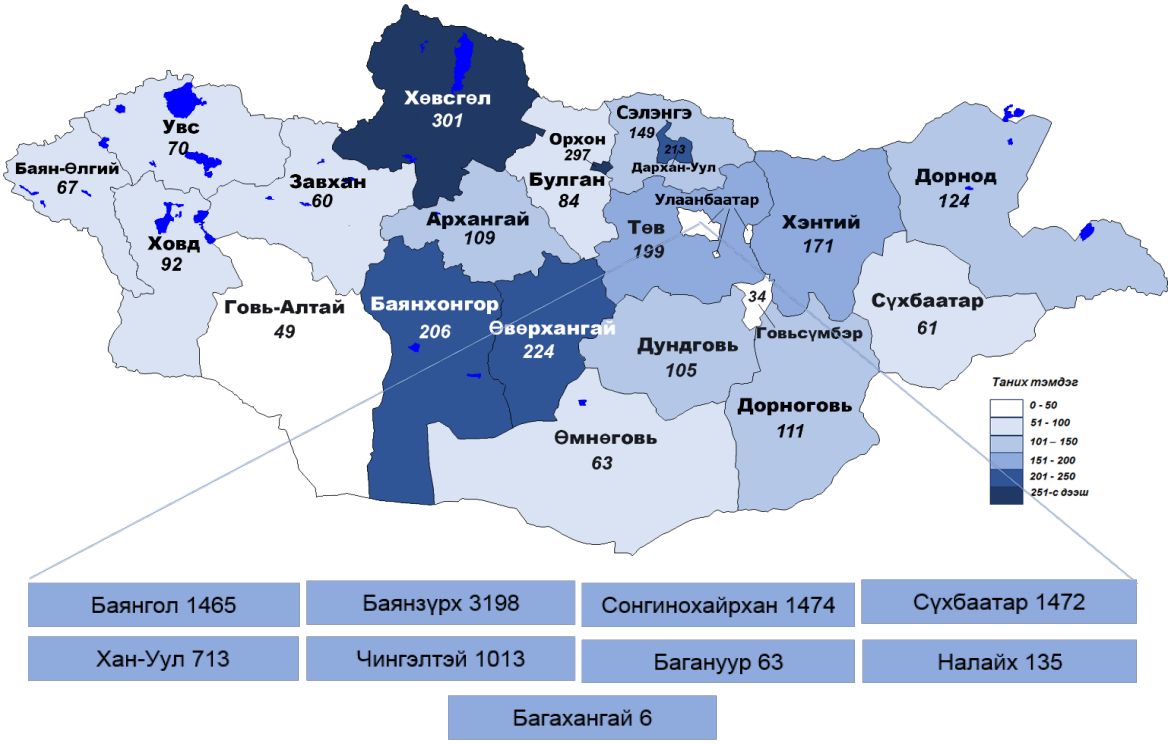


### 1.3. Гэмт хэргийн түвшин /*2009-2018 он*/

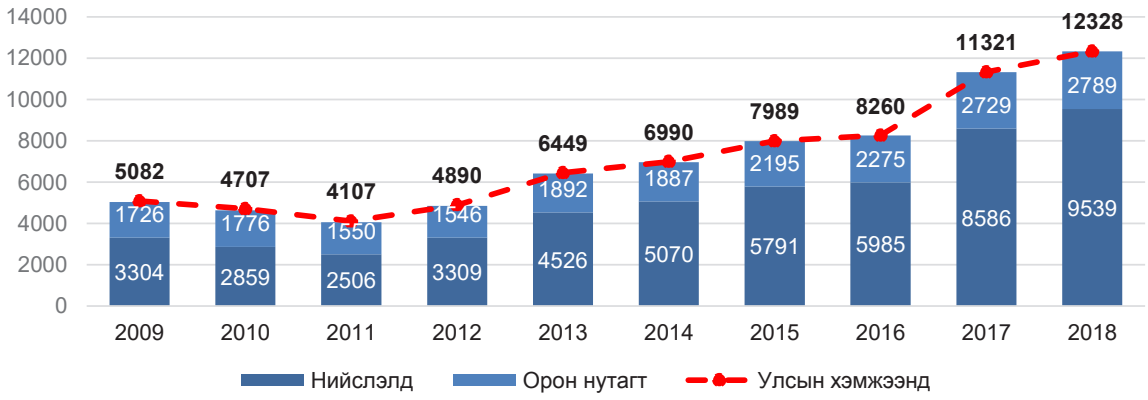

Сүүлийн 10 жилийн дунджаар жилд 7212 гэмт хэрэг, сард 601 гэмт хэрэг, хоногт 20, цагт 1 гэмт хэрэг бүртгэгдсэн.

### 1.4. Гэмт хэрэг үйлдэгдсэн цаг, гараг

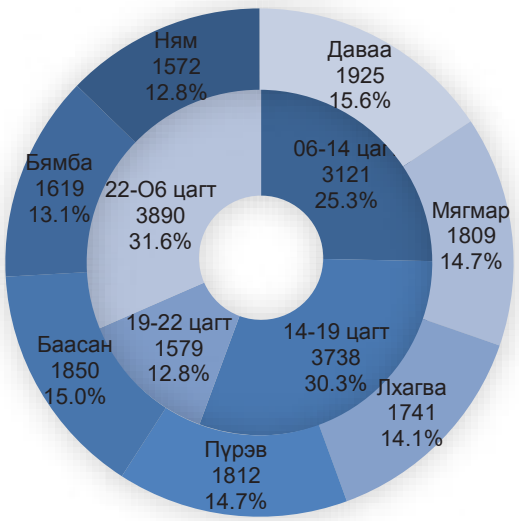


Өмнөх оны мөн үетэй харьцуулахад: Даваа гарагт үйлдэгдсэн хэрэг 142 буюу 8.0, Мягмар гарагт 128 буюу 7.6, Лхагва гарагт 35 буюу 2.1, Пүрэв гарагт 152 буюу 9.2, Баасан гарагт 104 буюу 6.0, Бямба гарагт 209 буюу 14.8, Ням гарагт 237 буюу 17.8 хувиар тус тус өссөн байна.

Хэргийг цагаар нь авч үзвэл: 06 -14 цагийн хооронд үйлдэгдсэн хэрэг 241 буюу 8.4, 14-19 цагийн хооронд 297 буюу 8.6, 19-22 цагийн хооронд 180 буюу 12.9, 22-06 цагийн хооронд 289 буюу 8.0 хувиар тус тус өссөн байна.

### 1.5. Гэмт хэрэг үйлдэгдсэн газар

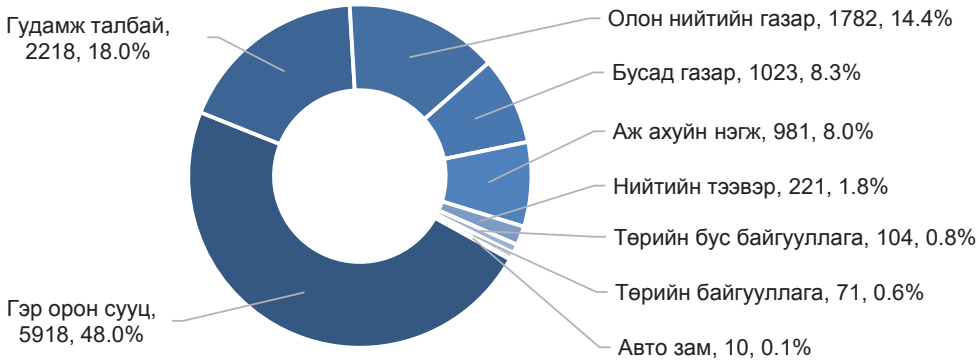


Өмнөх оны мөн үетэй харьцуулахад: Гудамж талбайд үйлдэгдсэн хэрэг 741 буюу 50.2, олон нийтийн газарт 91 буюу 5.4, аж ахуйн нэгж, байгууллагад 135 буюу 16.0, нийтийн тээвэрт 75 буюу 51.4, төрийн бус байгууллагад 25 буюу 31.6, бусад газарт 310 буюу 43.5 хувиар, авто замд үйлдэгдсэн хэрэг 6 буюу 2.5 дахин тус тус өсч, гэр орон сууцанд 355 буюу 5.7, төрийн байгууллагад 21 буюу 22.8 хувиар тус тус буурсан байна.

## Хоёр. Гэмт хэрэгт холбогдогчид

### 2.1. Гэмт хэрэгт холбогдсон хүн:

Нийт 3501 хүн гэмт хэрэгт холбогдон шалгагдсан нь өмнөх оны мөн үетэй харьцуулахад 388 буюу 10.0 хувиар буурсан. Холбогдогчдын 274 буюу 7.8 хувь нь эмэгтэй, 3227 буюу 92.2 хувь нь эрэгтэй, тэдний 503 буюу 14.4 хувь нь 14-17 насны хүүхэд байгаа нь өмнөх оны мөн үеийнхээс эрэгтэй 8.5 хувиар, эмэгтэй 24.5 хувиар, хүүхэд 3.6 хувиар тус тус буурсан байна.

### 2.2. Гэмт хэрэгт холбогдогчдын нас, хүйс, нийгмийн байдал:

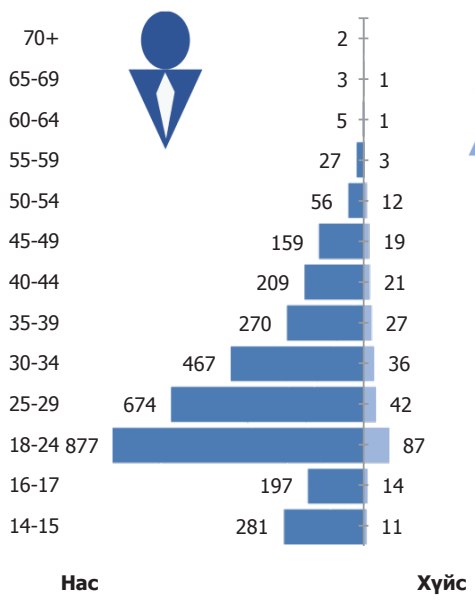

## Гурав. Гэмт хэргийн хохирогч, хохирол

### 3.1. Хохирсон хүн, хуулийн этгээд

Гэмт хэргийн улмаас 11562 хүн, 8 хуулийн этгээд хохирсон нь өмнөх оны мөн үетэй харьцуулбал хохирсон хүн 1119 буюу 10.7 хувиар өсч, хуулийн этгээд 9 буюу 52.9 хувиар буурсан байна.

### 3.2. Учирсан хохирол

Хэргийн улмаас иргэн, хуулийн этгээдэд учирсан 19368.3 сая төгрөгийн хохирлын 21.0 хувийг нөхөн төлүүлж, 469.8 сая төгрөгийн хөрөнгө битүүмжилжээ.

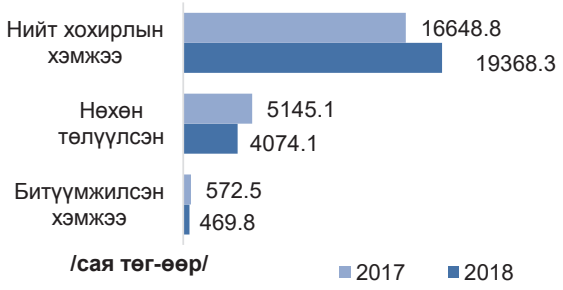


---oooOooo---

## 4.5. ИРГЭДИЙН ӨМЧИЙГ ХУЛГАЙЛАХ ГЭМТ ХЭРГИЙН НӨХЦӨЛ БАЙДАЛ

### Нэг. Бүртгэгдсэн хэрэг

### 1.1. Бүртгэгдсэн нийт гэмт хэрэг

Энэ төрлийн гэмт хэрэг улсын хэмжээнд 10365 бүртгэгдсэн нь өмнөх оныхоос 423 хэргээр буюу 4.3 хувиар, нийслэлийн хэмжээнд 410 хэргээр буюу 5.5 хувиар, орон нутгийн хэмжээнд 18 хэргээр буюу 0.7 хувиар тус тус өссөн байна.

### 1.2. Бүртгэгдсэн гэмт хэргийн гаралт нутаг дэвсгэрээр

| | Хэргийн тоо | | Өсөлт, бууралтын хувь | Хулгайлах хэрэгт эзлэх хувь | |
|---|---|---|---|---|---|
| | 2017 | 2018 | | 2017 | 2018 |
| **Орон нутагт** | 2431 | 2449 | 0.7 | 21.5 | 19.9 |
| **Нийслэлд** | 7506 | 7916 | 5.5 | 66.3 | 64.2 |
| **Бусад** | 5 | | | 0.04 | |

| | | | |
|---|---|---|---|
| Баянгол 1124 | Баянзүрх 2428 | Сонгинохайрхан 1385 | Сүхбаатар 1212 |
| Хан-Уул 642 | Чингэлтэй 936 | Багануур 57 | Налайх 126 |
| Багахангай 6 | | | |

### 1.3. Гэмт хэргийн түвшин /*2009-2018 он* /

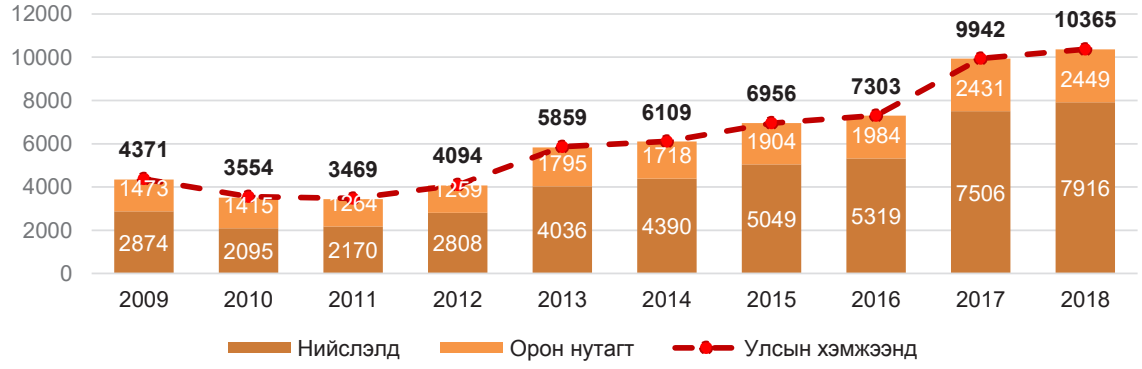

Сүүлийн 10 жилийн дунджаар жилд 6202 гэмт хэрэг, сард 517 гэмт хэрэг, хоногт 17 гэмт хэрэг бүртгэгдсэн.

### 1.4. Гэмт хэрэг үйлдэгдсэн цаг, гараг

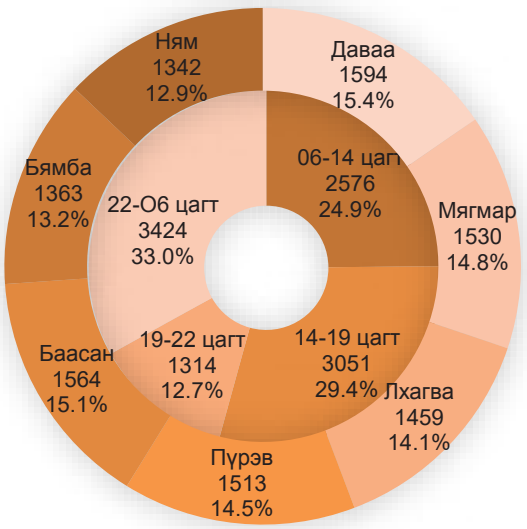


Өмнөх оны мөн үетэй харьцуулахад: Даваа гарагт үйлдэгдсэн хэрэг 33 буюу 2.1, Мягмар гарагт 72 буюу 4.9, Пүрэв гарагт 58 буюу 4.0, Баасан гарагт 14 буюу 0.9, Бямба гарагт 122 буюу 9.8, Ням гарагт 157 буюу 13.2 хувиар тус тус өсч, Лхагва гарагт үйлдэгдсэн хэрэг 33 буюу 2.2 хувиар буурсан байна.

Хэргийг цагаар нь авч үзвэл: 06-14 цагийн хооронд үйлдэгдсэн хэрэг 53 буюу 2.1, 14-19 цагийн хооронд 81 буюу 2.7, 19-22 цагийн хооронд 98 буюу 8.1, 22-06 цагийн хооронд 191 буюу 5.9 хувиар тус тус өссөн байна.

### 1.5. Гэмт хэрэг үйлдэгдсэн газар

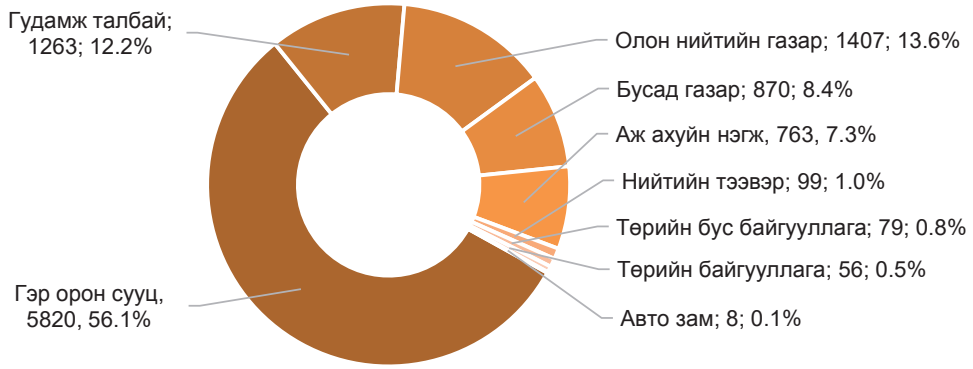


Өмнөх оны мөн үетэй харьцуулахад: Олон нийтийн газарт үйлдэгдсэн хэрэг 48 буюу 3.5, аж ахуйн нэгж, байгууллагад 75 буюу 10.9, төрийн бус байгууллагад 23 буюу 41.1, гудамж талбайд 385 буюу 43.8, нийтийн тээвэрт 37 буюу 59.7, бусад газарт 247 буюу 39.6 хувиар, авто замд үйлдэгдсэн хэрэг 5 буюу 2.7 дахин тус тус өсч, гэр орон сууцанд үйлдэгдсэн хэрэг 374 буюу 6.0, төрийн байгууллагад 23 буюу 29.1 хувиар тус тус буурсан байна.

## Хоёр. Гэмт хэрэгт холбогдогчид

### 2.1. Гэмт хэрэгт холбогдсон хүн:

Нийт 3097 хүн гэмт хэрэгт холбогдон шалгагдсан нь өмнөх оны мөн үетэй харьцуулахад 384 буюу 11.0 хувиар буурсан. Холбогдогчдын 254 буюу 8.2 хувь нь эмэгтэй, 2843 буюу 91.8 хувь нь эрэгтэй, тэдний 446 буюу 14.4 хувь нь 14-17 насны хүүхэд байгаа нь өмнөх оны мөн үеийнхээс эрэгтэй 10.3 хувиар, эмэгтэй 18.6 хувиар, хүүхэд 8.0 хувиар тус тус буурсан байна.

### 2.2. Гэмт хэрэгт холбогдогчдын нас, хүйс, нийгмийн байдал:

## Гурав. Гэмт хэргийн хохирогч, хохирол

### 3.1. Хохирсон хүн, хуулийн этгээд

Гэмт хэргийн улмаас 9791 хүн, 4 хуулийн этгээд хохирсон нь өмнөх оны мөн үетэй харьцуулбал хохирсон хүн 581 буюу 6.3 хувиар өсч, хуулийн этгээд 10 буюу 71.4 хувиар буурсан байна.

### 3.2. Учирсан хохирол

Хэргийн улмаас иргэн, хуулийн этгээдэд учирсан 16528.5 сая төгрөгийн хохирлын 22.0 хувийг нөхөн төлүүлж, 453.8 сая төгрөгийн хөрөнгө битүүмжилжээ.

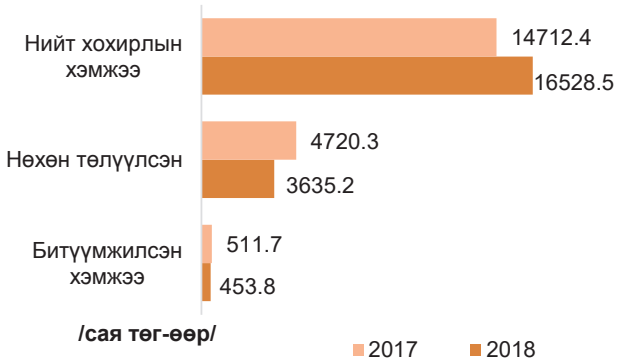


---oooOooo---

## 4.6. ТЭЭВРИЙН ХЭРЭГСЭЛ ХУЛГАЙЛАХ ГЭМТ ХЭРГИЙН НӨХЦӨЛ БАЙДАЛ

### Нэг. Бүртгэгдсэн хэрэг

### 1.1. Бүртгэгдсэн нийт гэмт хэрэг

Энэ төрлийн гэмт хэрэг улсын хэмжээнд 431 бүртгэгдсэн нь өмнөх оныхоос 62 хэргээр буюу 16.8 хувиар, нийслэлийн хэмжээнд 38 хэргээр буюу 24.7 хувиар, орон нутгийн хэмжээнд 24 хэргээр буюу 11.2 хувиар тус тус өссөн байна.

### 1.2. Бүртгэгдсэн гэмт хэргийн гаралт нутаг дэвсгэрээр

| | Хэргийн тоо | | Өсөлт, бууралтын хувь | Хулгайлах хэрэгт эзлэх хувь | |
|---|---|---|---|---|---|
| | 2017 | 2018 | | 2017 | 2018 |
| **Орон нутагт** | 215 | 239 | 11.2 | 1.9 | 1.9 |
| **Нийслэлд** | 154 | 192 | 24.7 | 1.4 | 1.6 |

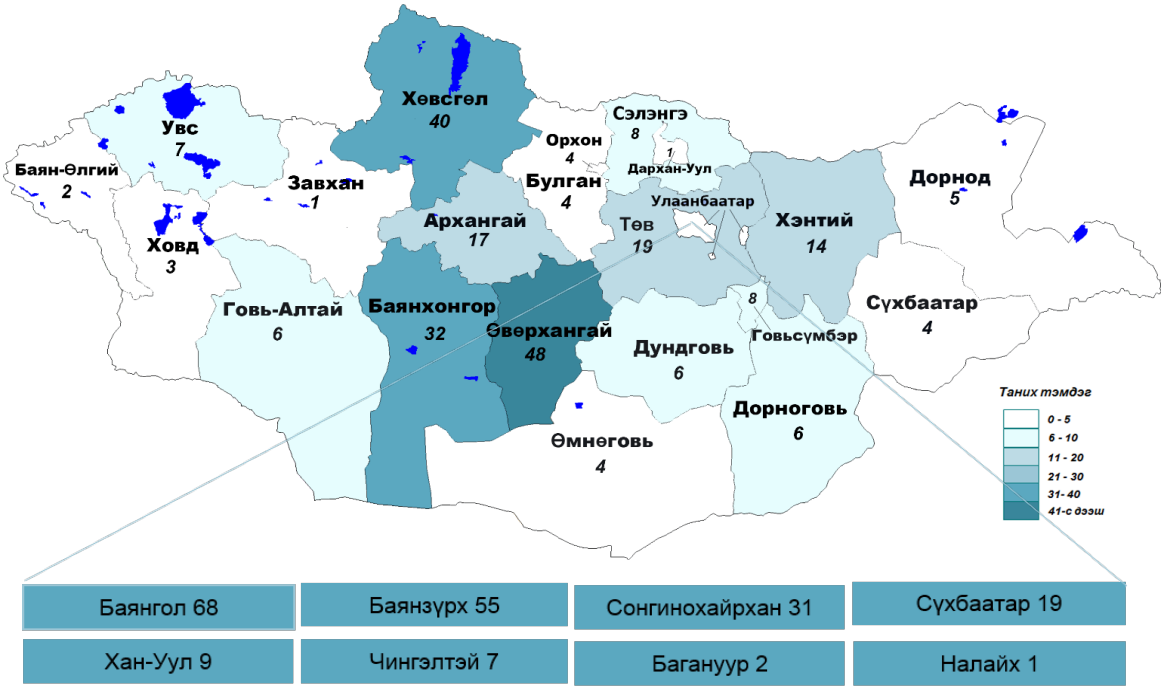


### 1.3. Гэмт хэргийн түвшин /*2009-2018 он* /

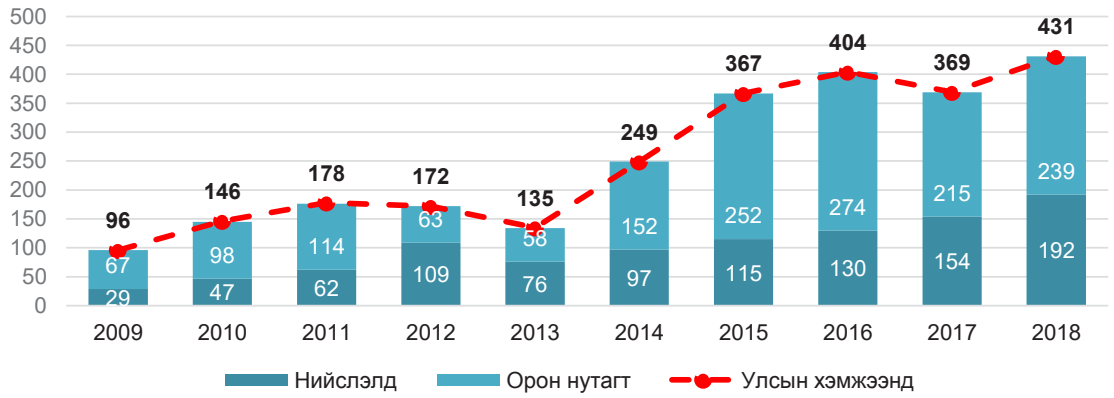

Сүүлийн 10 жилийн дунджаар жилд 255 гэмт хэрэг, сард 21 гэмт хэрэг, хоногт 1 гэмт хэрэг бүртгэгдсэн.

### 1.4. Гэмт хэрэг үйлдэгдсэн цаг, гараг

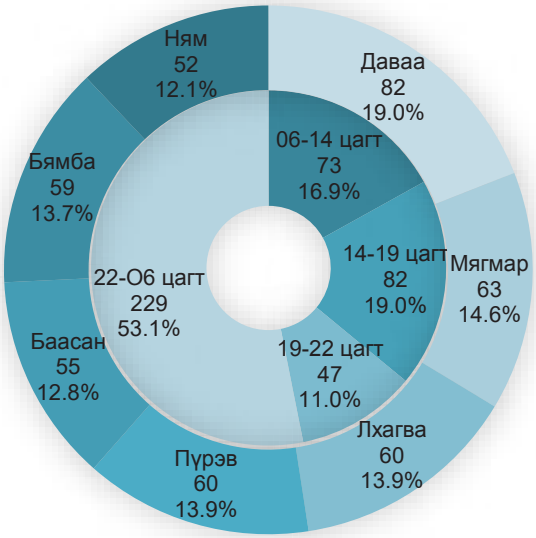


Өмнөх оны мөн үетэй харьцуулахад: Даваа гарагт үйлдэгдсэн хэрэг 41 буюу 2.0 дахин, Мягмар гарагт 7 буюу 12.5, Лхагва гарагт 1 буюу 1.7, Баасан гарагт 5 буюу 10.0, Бямба гарагт 8 буюу 15.7, Ням гарагт 4 буюу 8.3 хувиар тус тус өсч, Пүрэв гарагт үйлдэгдсэн 4 буюу 6.3 хувиар буурсан байна.

Хэргийг цагаар нь авч үзвэл: 06 -14 цагийн хооронд үйлдэгдсэн хэрэг 24 буюу 49.0, 14-19 цагийн хооронд 30 буюу 57.7, 22-06 цагийн хооронд 17 буюу 8.0 хувиар тус тус өсч, 19-22 цагийн хооронд үйлдэгдсэн хэрэг 9 буюу 16.1 хувиар буурсан байна.

### 1.5. Гэмт хэрэг үйлдэгдсэн газар

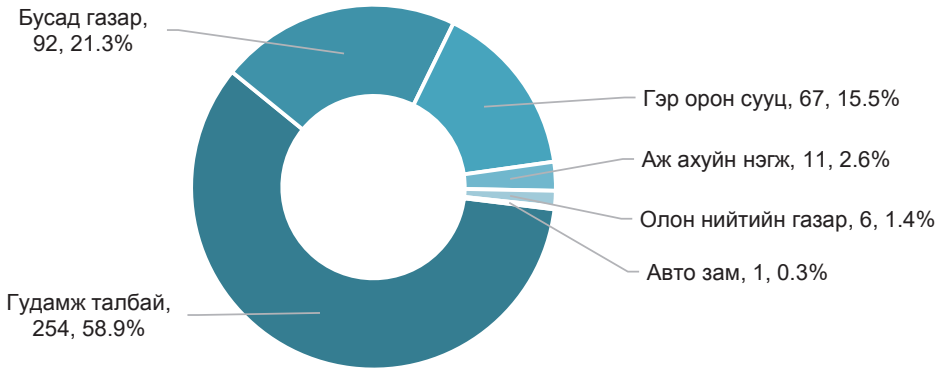


Өмнөх оны мөн үетэй харьцуулахад: Гудамж талбайд үйлдэгдсэн хэрэг 27 буюу 11.9, гэр орон сууцанд 11 буюу 19.6, бусад газарт 29 буюу 46.0 хувиар тус тус өсч, аж ахуйн нэгж, байгууллагад 1 буюу 8.3, олон нийтийн газарт 5 буюу 45.5 хувиар тус тус буурч, авто замд 1 хэрэг үйлдэгдсэн байна.

## Хоёр. Гэмт хэрэгт холбогдогчид

### 2.1. Гэмт хэрэгт холбогдсон хүн:

Нийт 198 хүн гэмт хэрэгт холбогдон шалгагдсан нь өмнөх оны мөн үетэй харьцуулахад 28 буюу 16.5 хувиар өссөн. Холбогдогчдын 2 буюу 1.0 хувь нь эмэгтэй, 196 буюу 99.0 хувь нь эрэгтэй, тэдний 37 буюу 18.7 хувь нь 14-17 насны хүүхэд байгаа нь өмнөх оны мөн үеийнхээс эрэгтэй 16.7 хувиар өсч, эмэгтэй хүн өмнөх оны мөн үеийн түвшинд, хүүхэд 94.7 хувиар өссөн байна.

**2.2. Гэмт хэрэгт холбогдогчдын нас, хүйс, нийгмийн байдал:**

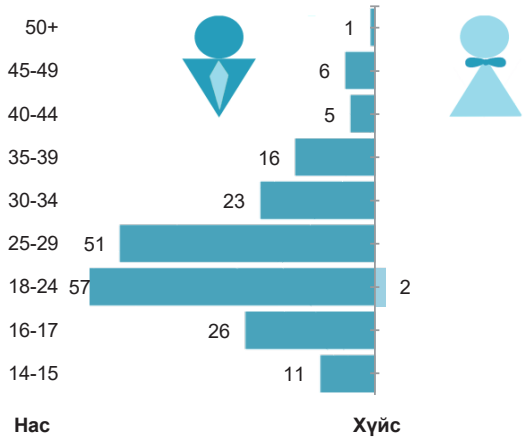


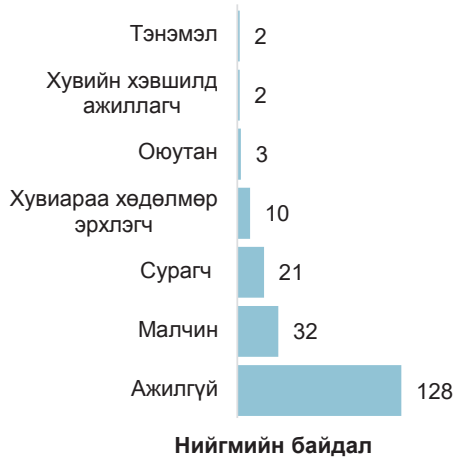


**Гурав. Гэмт хэргийн хохирогч, хохирол**

**3.1. Хохирсон хүн**

Гэмт хэргийн улмаас 410 хүн хохирсон нь өмнөх оны мөн үетэй харьцуулбал 45 буюу 12.3 хувиар өссөн байна.

**3.2. Учирсан хохирол**

Хэргийн улмаас иргэд учирсан 915.4 сая төгрөгийн хохирлын 25.9 хувийг нөхөн төлүүлж, 15.5 сая төгрөгийн хөрөнгө битүүмжилжээ.

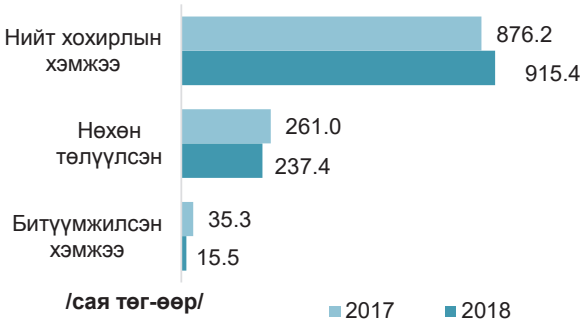


---oooOooo---

## 4.7. ХАЛААСНЫ ХУЛГАЙН ГЭМТ ХЭРГИЙН НӨХЦӨЛ БАЙДАЛ

### Нэг. Бүртгэгдсэн хэрэг

### 1.1. Бүртгэгдсэн нийт гэмт хэрэг

Энэ төрлийн гэмт хэрэг улсын хэмжээнд 1280 бүртгэгдсэн нь өмнөх оныхоос 407 хэргээр буюу 46.6 хувиар, нийслэлийн хэмжээнд 428 хэргээр буюу 50.8 хувиар тус тус өсч, орон нутгийн хэмжээнд 20 хэргээр буюу 69.0 хувиар буурсан байна.

### 1.2. Бүртгэгдсэн гэмт хэргийн гаралт нутаг дэвсгэрээр

| | Хэргийн тоо | | Өсөлт, бууралтын хувь | Хулгайлах хэрэгт эзлэх хувь | |
|---|---|---|---|---|---|
| | 2017 | 2018 | | 2017 | 2018 |
| **Орон нутагт** | 29 | 9 | -69.0 | 0.3 | 0.07 |
| **Нийслэлд** | 843 | 1271 | 50.8 | 7.5 | 10.3 |
| **Бусад** | 1 | | | 0.01 | |

### 1.3. Гэмт хэргийн түвшин /*2009-2018 он* /

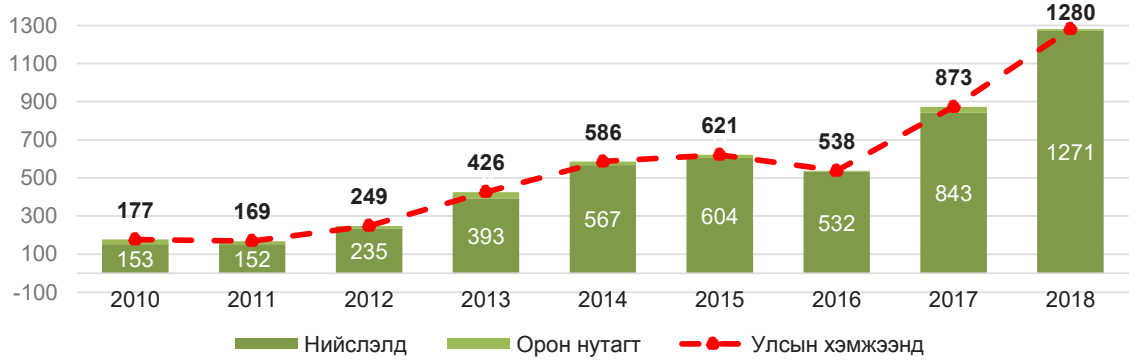


Сүүлийн 10 жилийн дунджаар жилд 491 гэмт хэрэг, сард 41 гэмт хэрэг, хоногт 1 гэмт хэрэг бүртгэгдсэн.

### 1.4. Гэмт хэрэг үйлдэгдсэн цаг, гараг

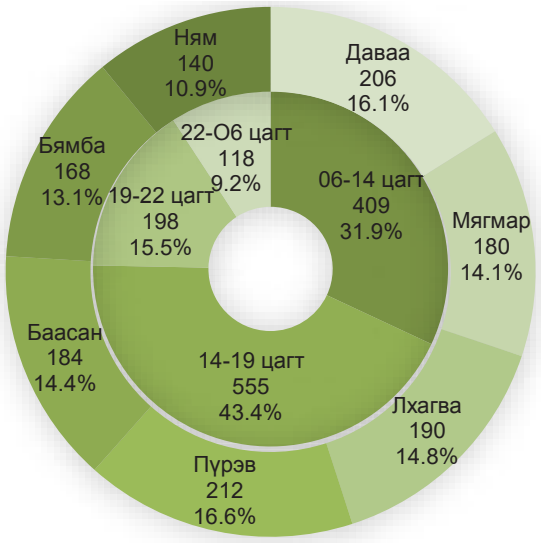


Өмнөх оны мөн үетэй харьцуулахад: Даваа гарагт үйлдэгдсэн хэрэг 44 буюу 27.2, Мягмар гарагт 42 буюу 30.4, Лхагва гарагт 55 буюу 40.7, Пүрэв гарагт 87 буюу 69.6, Баасан гарагт 58 буюу 46.0, Бямба гарагт 65 буюу 63.1, Ням гарагт 56 буюу 66.7 хувиар тус тус өссөн байна.

Хэргийг цагаар нь авч үзвэл: 06-14 цагийн хооронд үйлдэгдсэн хэрэг 127 буюу 45.0, 14-19 цагийн хооронд 158 буюу 39.8, 19-22 цагийн хооронд 81 буюу 69.2, 22-06 цагийн хооронд 41 буюу 53.2 хувиар тус тус өссөн байна.

### 1.5. Гэмт хэрэг үйлдэгдсэн газар

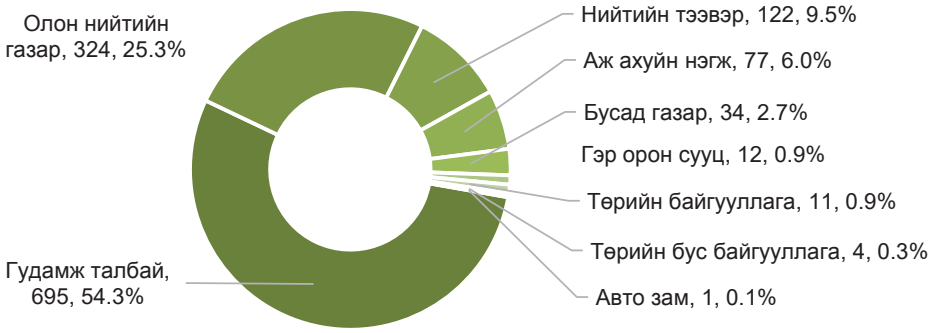


Өмнөх оны мөн үетэй харьцуулахад: Олон нийтийн газарт үйлдэгдсэн хэрэг 22 буюу 7.3, төрийн байгууллагад 1 буюу 33.3, нийтийн тээвэрт 40 буюу 48.8, гэр орон сууцанд 4 буюу 50.0, гудамж талбайд 326 буюу 88.3 хувиар, бусад газарт 19 буюу 2.3 дахин тус тус өсч, төрийн бус байгууллагад 5 буюу 31.3 хувиар буурч, аж ахуйн нэгж, байгууллага, авто замд үйлдэгдсэн хэрэг өмнөх оны мөн үеийн түвшинд байна.

## Хоёр. Гэмт хэрэгт холбогдогчид

### 2.1. Гэмт хэрэгт холбогдсон хүн:

Нийт 104 хүн гэмт хэрэгт холбогдон шалгагдсан нь өмнөх оны мөн үетэй харьцуулахад 87 буюу 45.5 хувиар буурсан. Холбогдогчдын 15 буюу 14.4 хувь нь эмэгтэй, 89 буюу 85.6 хувь нь эрэгтэй, тэдний 6 буюу 5.8 хувь нь 14-17 насны хүүхэд байгаа нь өмнөх оны мөн үеийнхээс эрэгтэй 38.6 хувиар, эмэгтэй 67.4 хувиар, хүүхэд 60.0 хувиар тус тус буурсан байна.

### 2.2. Гэмт хэрэгт холбогдогчдын нас, хүйс, нийгмийн байдал:

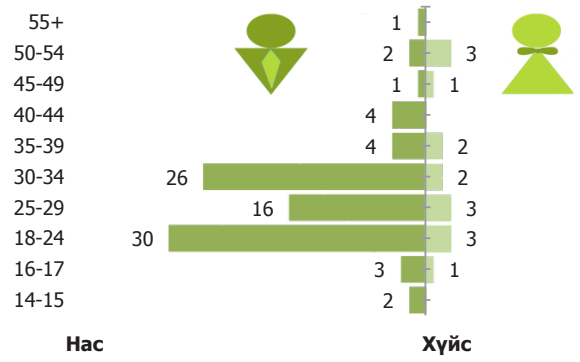

## Гурав. Гэмт хэргийн хохирогч, хохирол

### 3.1. Хохирсон хүн

Гэмт хэргийн улмаас 1154 хүн хохирсон нь өмнөх оны мөн үетэй харьцуулбал 363 буюу 51.6 хувиар өссөн байна.

### 3.2. Учирсан хохирол

Хэргийн улмаас иргэнд учирсан 1019.0 сая төгрөгийн хохирлын 6.5 хувийг нөхөн төлүүлж, 0.5 сая төгрөгийн хөрөнгө битүүмжилжээ.

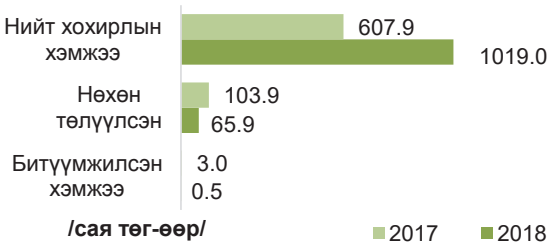

## 4.8. МАЛ ХУЛГАЙЛАХ ГЭМТ ХЭРГИЙН НӨХЦӨЛ БАЙДАЛ

### Нэг. Бүртгэгдсэн хэрэг

### 1.1. Бүртгэгдсэн нийт гэмт хэрэг

Энэ төрлийн гэмт хэрэг улсын хэмжээнд 1096 бүртгэгдсэн нь өмнөх оныхоос 195 хэргээр буюу 21.6 хувиар, нийслэлийн хэмжээнд 12 хэргээр буюу 14.8 хувиар, орон нутгийн хэмжээнд 183 хэргээр буюу 22.3 хувиар тус тус өссөн байна.

### 1.2. Бүртгэгдсэн гэмт хэргийн гаралт нутаг дэвсгэрээр

| | Хэргийн тоо | | Өсөлт, бууралтын хувь | Тухайн хэрэгт эзлэх хувь | |
|---|---|---|---|---|---|
| | 2017 | 2018 | | 2017 | 2018 |
| **Орон нутагт** | 820 | 1003 | 22.3 | 91.0 | 91.5 |
| **Нийслэлд** | 81 | 93 | 14.8 | 9.0 | 8.5 |

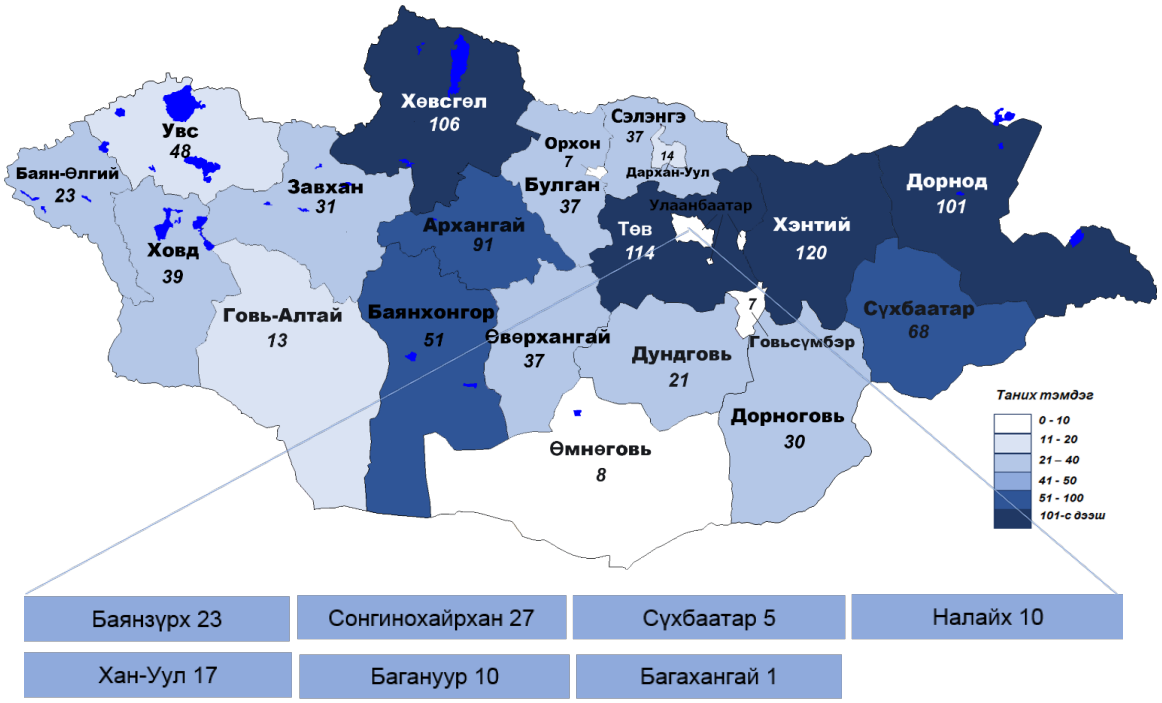


### 1.3. Гэмт хэргийн түвшин /*2009-2018 он* /

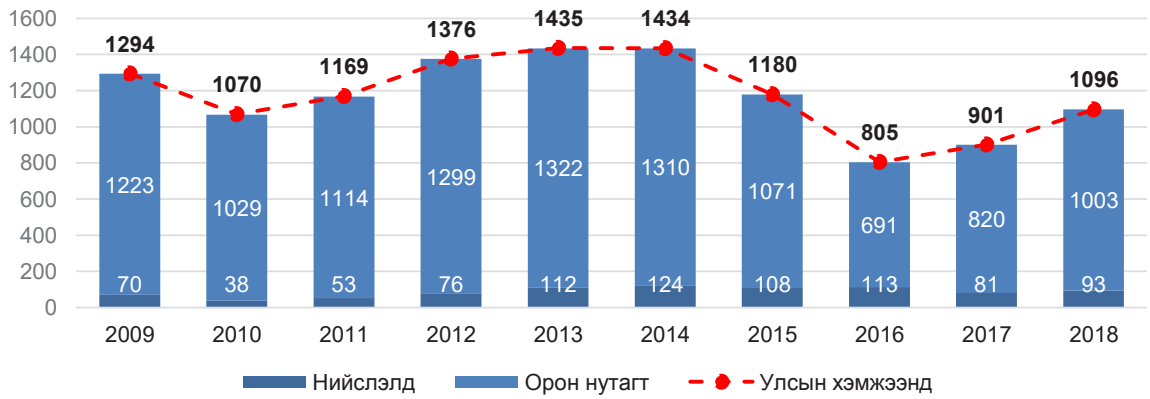

Сүүлийн 10 жилийн дунджаар жилд 1176 гэмт хэрэг, сард 98 гэмт хэрэг, хоногт 3 гэмт хэрэг бүртгэгдсэн.

### 1.4. Гэмт хэрэг үйлдэгдсэн цаг, гараг

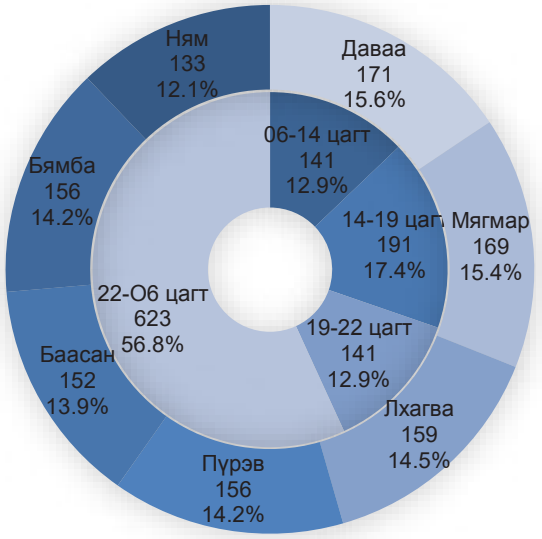


Өмнөх оны мөн үетэй харьцуулахад: Даваа гарагт үйлдэгдсэн хэрэг 20 буюу 13.2, Мягмар гарагт 40 буюу 31.0, Лхагва гарагт 45 буюу 39.5, Пүрэв гарагт 34 буюу 27.9, Баасан гарагт 17 буюу 12.6, Бямба гарагт 39 буюу 33.3 хувиар тус тус өсч, Ням гарагт өмнөх оны мөн үеийн түвшинд байна.

Хэргийг цагаар нь авч үзвэл: 06 -14 цагийн хооронд үйлдэгдсэн хэрэг 39 буюу 38.2, 14-19 цагийн хооронд 42 буюу 28.2, 19-22 цагийн хооронд 40 буюу 39.6, 22-06 цагийн хооронд 74 буюу 13.5 хувиар тус тус өссөн байна.

### 1.5. Гэмт хэрэг үйлдэгдсэн газар

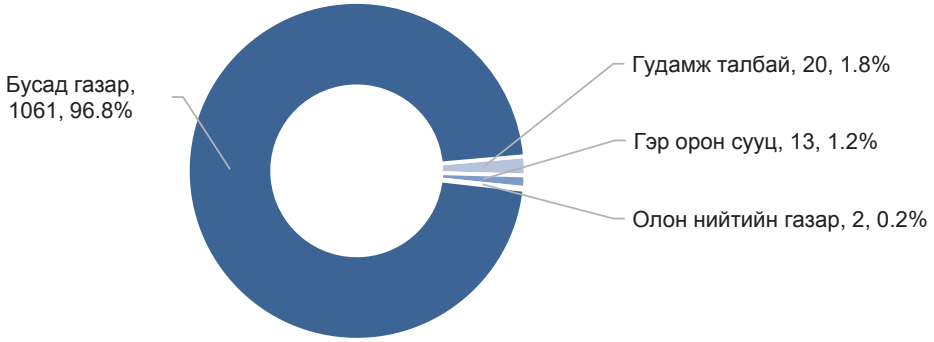


Өмнөх оны мөн үетэй харьцуулахад: Гудамж талбайд үйлдэгдсэн хэрэг 1 буюу 5.3, бусад газарт 196 буюу 22.7 хувиар тус тус өсч, гэр орон сууцанд 1 буюу 7.1, олон нийтийн газарт 1 буюу 33.3 хувиар тус тус буурсан байна.

## Хоёр. Гэмт хэрэгт холбогдогчид

### 2.1. Гэмт хэрэгт холбогдсон хүн:

Нийт 665 хүн гэмт хэрэгт холбогдон шалгагдсан нь өмнөх оны мөн үетэй харьцуулахад 57 буюу 9.4 хувиар өссөн. Холбогдогчдын 9 буюу 1.4 хувь нь эмэгтэй, 656 буюу 98.6 хувь нь эрэгтэй, тэдний 16 буюу 2.4 хувь нь 14-17 насны хүүхэд байгаа нь өмнөх оны мөн үеийнхээс эрэгтэй 10.4 хувиар өсч, эмэгтэй 35.7 хувиар буурч, хүүхэд 23.1 хувиар өссөн байна.

### 2.2. Гэмт хэрэгт холбогдогчдын нас, хүйс, нийгмийн байдал:

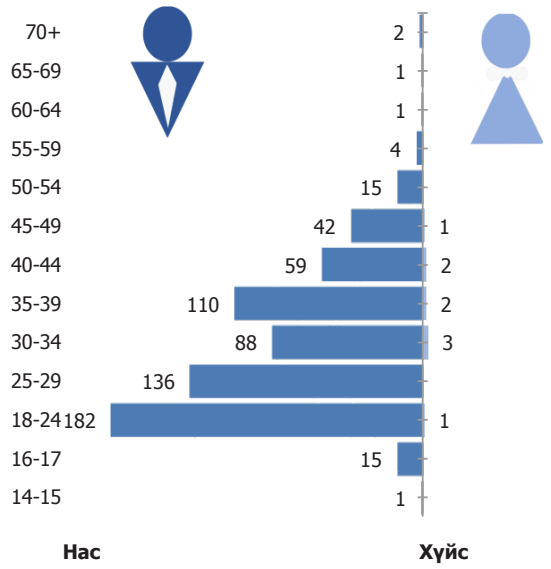

**Гурав. Гэмт хэргийн хохирогч, хохирол**

### 3.1. Хохирсон хүн

Гэмт хэргийн улмаас 1107 хүн хохирсон нь өмнөх оны мөн үетэй харьцуулбал 172 буюу 18.4 хувиар өссөн байна.

### 3.2. Учирсан хохирол

Хэргийн улмаас иргэнд учирсан 3740.7 сая төгрөгийн хохирлын 34.7 хувийг нөхөн төлүүлж, 314.0 сая төгрөгийн хөрөнгө битүүмжилжээ.

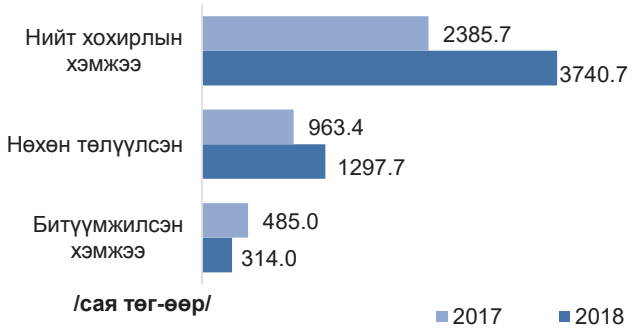


---oooOooo---

## 4.9. ДЭЭРЭМДЭХ ГЭМТ ХЭРГИЙН НӨХЦӨЛ БАЙДАЛ

### Нэг. Бүртгэгдсэн хэрэг

#### 1.1. Бүртгэгдсэн нийт гэмт хэрэг

Энэ төрлийн гэмт хэрэг улсын хэмжээнд 1497 бүртгэгдсэн нь өмнөх оныхоос 264 хэргээр буюу 21.4 хувиар, нийслэлийн хэмжээнд 279 хэргээр буюу 25.8 хувиар тус тус өсч, орон нутгийн хэмжээнд 15 хэргээр буюу 9.8 хувиар буурсан байна.

#### 1.2. Бүртгэгдсэн гэмт хэргийн гаралт нутаг дэвсгэрээр

| | Хэргийн тоо | | Өсөлт, бууралтын хувь | Тухайн хэрэгт эзлэх хувь | |
|---|---|---|---|---|---|
| | 2017 | 2018 | | 2017 | 2018 |
| **Орон нутагт** | 152 | 137 | -9.8 | 12.3 | 9.2 |
| **Нийслэлд** | 1081 | 1360 | 25.8 | 87.7 | 90.8 |

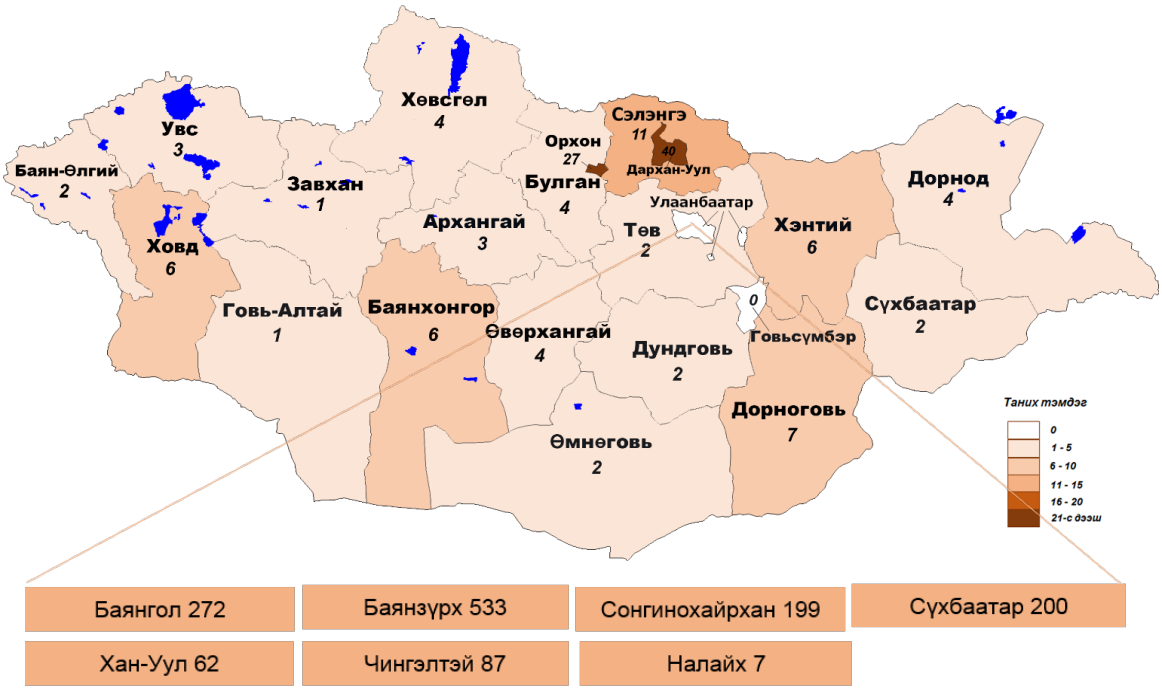


#### 1.3. Гэмт хэргийн түвшин /*2009-2018 он* /

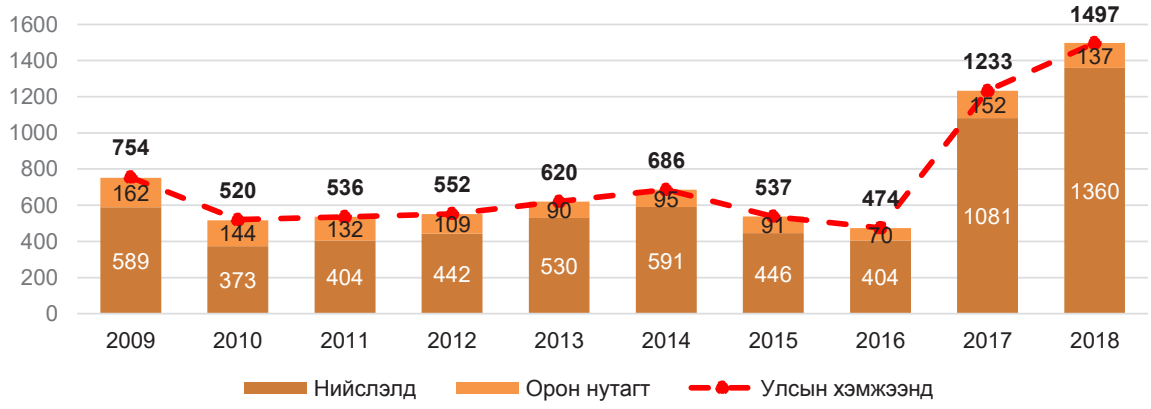


Сүүлийн 10 жилийн дунджаар жилд 740 гэмт хэрэг, сард 62 гэмт хэрэг, хоногт 2 гэмт хэрэг бүртгэгдсэн.

### 1.4. Гэмт хэрэг үйлдэгдсэн цаг, гараг

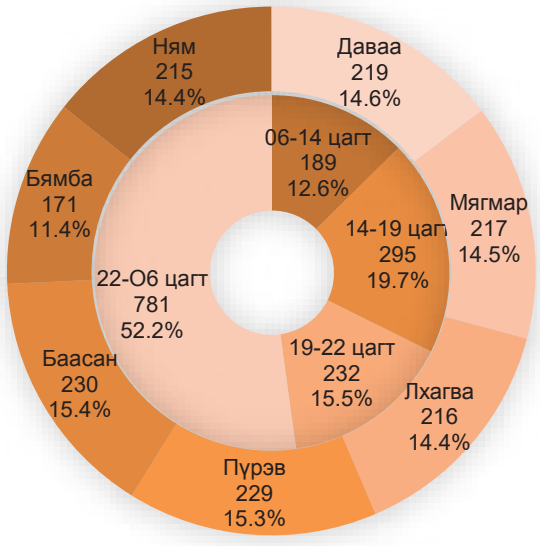


Өмнөх оны мөн үетэй харьцуулахад: Даваа гарагт үйлдэгдсэн хэрэг 27 буюу 14.0, Мягмар гарагт 45 буюу 26.2, Лхагва гарагт 36 буюу 20.0, Пүрэв гарагт 46 буюу 25.1, Баасан гарагт 56 буюу 32.2, Бямба гарагт 1 буюу 0.6, Ням гарагт 53 буюу 32.7 хувиар тус тус өссөн байна.

Хэргийг цагаар нь авч үзвэл: 14-19 цагийн хооронд үйлдэгдсэн хэрэг 42 буюу 16.6, 22 -06 цагийн хооронд 230 буюу 41.7 хувиар тус тус өсч, 06-14 цагийн хооронд үйлдэгдсэн хэрэг 4 буюу 2.1, 19-22 цагийн хооронд 4 буюу 1.7 хувиар тус тус буурсан байна.

### 1.5. Гэмт хэрэг үйлдэгдсэн газар

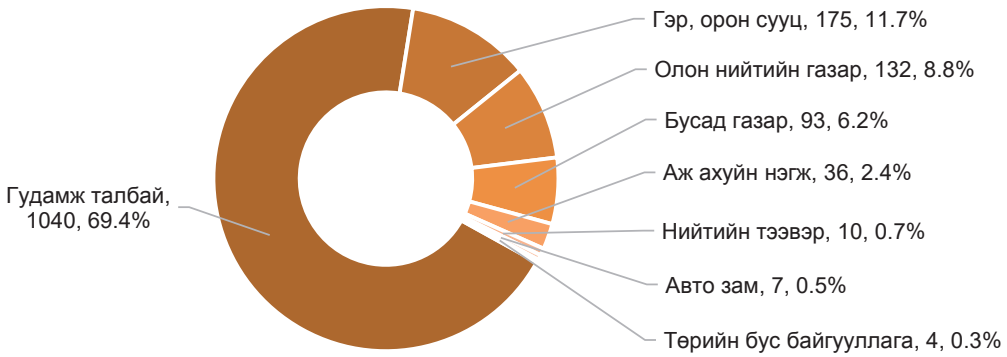


Өмнөх оны мөн үетэй харьцуулахад: Гудамж талбайд үйлдэгдсэн хэрэг 238 буюу 29.7, төрийн бус байгууллагад 1 буюу 33.3, олон нийтийн газарт 40 буюу 43.5, бусад газарт 33 буюу 55.0 хувиар, авто замд 6 буюу 7.0 дахин тус тус өсч, нийтийн тээвэрт үйлдэгдсэн хэрэг 2 буюу 16.7, гэр орон сууцанд 38 буюу 17.8, аж ахуйн нэгжид 13 буюу 26.5 хувиар тус тус буурсан байна.

## Хоёр. Гэмт хэрэгт холбогдогчид

### 2.1. Гэмт хэрэгт холбогдсон хүн:

Нийт 511 хүн гэмт хэрэгт холбогдон шалгагдсан нь өмнөх оны мөн үетэй харьцуулахад 38 буюу 8.0 хувиар өссөн байна. Холбогдогчдын 28 буюу 5.5 хувь нь эмэгтэй, 483 буюу 94.5 хувь нь эрэгтэй, тэдний 93 буюу 18.2 хувь нь 14-17 насны хүүхэд байгаа нь өмнөх оны мөн үеийнхээс эрэгтэй 5.7 хувиар, эмэгтэй 75.0 хувиар тус тус өсч, хүүхэд 34.0 хувиар буурсан байна.

### 2.2. Гэмт хэрэгт холбогдогчдын нас, хүйс, нийгмийн байдал:

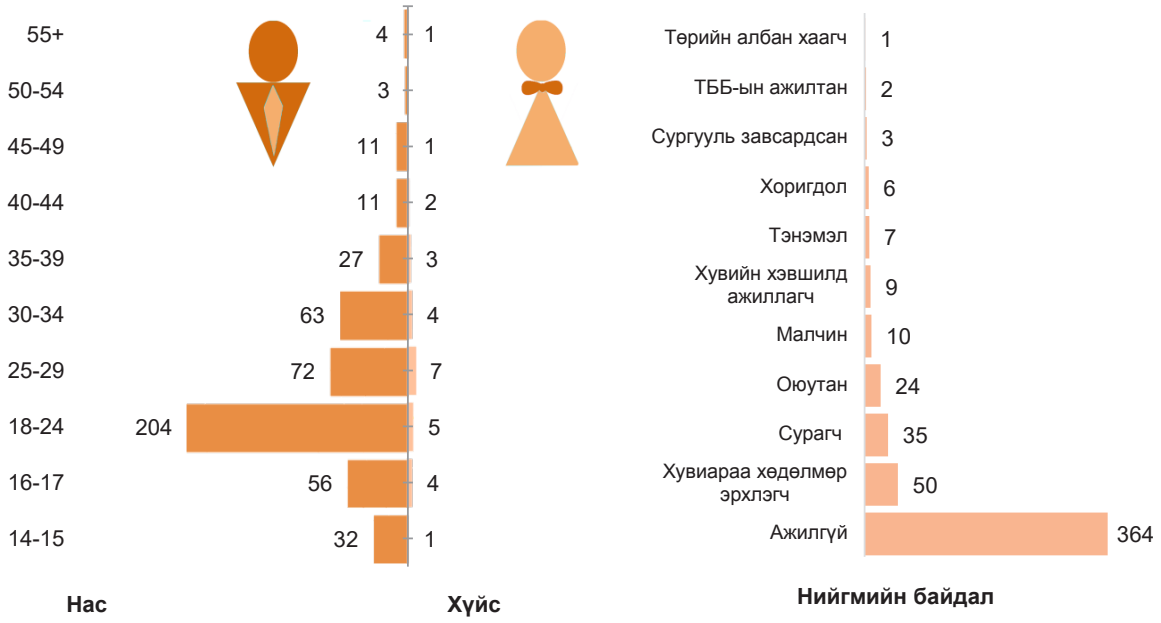


## Гурав. Гэмт хэргийн хохирогч, хохирол

### 3.1. Хохирсон хүн

Гэмт хэргийн улмаас 1392 хүн хохирч, үүнээс 90 хүн гэмтсэн нь өмнөх оны мөн үетэй харьцуулбал гэмтсэн хүний тоо 71 буюу 44.1 хувиар буурсан байна.

### 3.2. Учирсан хохирол

Хэргийн улмаас иргэнд учирсан 1263.9 сая төгрөгийн хохирлын 14.8 хувийг нөхөн төлүүлж, 12.9 сая төгрөгийн хөрөнгө битүүмжилжээ.

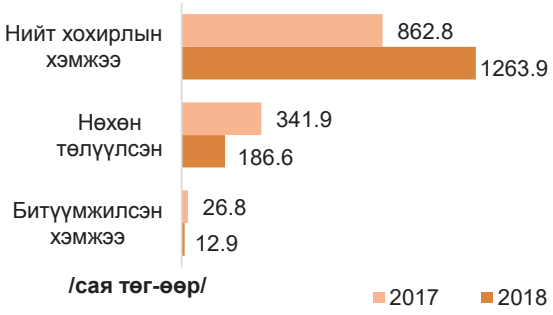


---oooOooo---

## 4.10. ЗАЛИЛАХ ГЭМТ ХЭРГИЙН НӨХЦӨЛ БАЙДАЛ

### Нэг. Бүртгэгдсэн хэрэг

### 1.1. Бүртгэгдсэн нийт гэмт хэрэг

Энэ төрлийн гэмт хэрэг улсын хэмжээнд 5372 бүртгэгдсэн нь өмнөх оныхоос 2376 хэргээр буюу 79.3 хувиар, нийслэлийн хэмжээнд 2076 хэргээр буюу 78.1 хувиар, орон нутгийн хэмжээнд 293 хэргээр буюу 88.8 хувиар тус тус өссөн байна.

### 1.2. Бүртгэгдсэн гэмт хэргийн гаралт нутаг дэвсгэрээр

| | Хэргийн тоо | | Өсөлт, бууралтын хувь | Тухайн хэрэгт эзлэх хувь | |
|---|---|---|---|---|---|
| | 2017 | 2018 | | 2017 | 2018 |
| **Орон нутагт** | 330 | 623 | 88.8 | 11.1 | 11.6 |
| **Нийслэлд** | 2659 | 4735 | 78.1 | 88.7 | 88.1 |
| **Бусад** | 7 | 14 | 2.0 дахин | 0.2 | 0.3 |

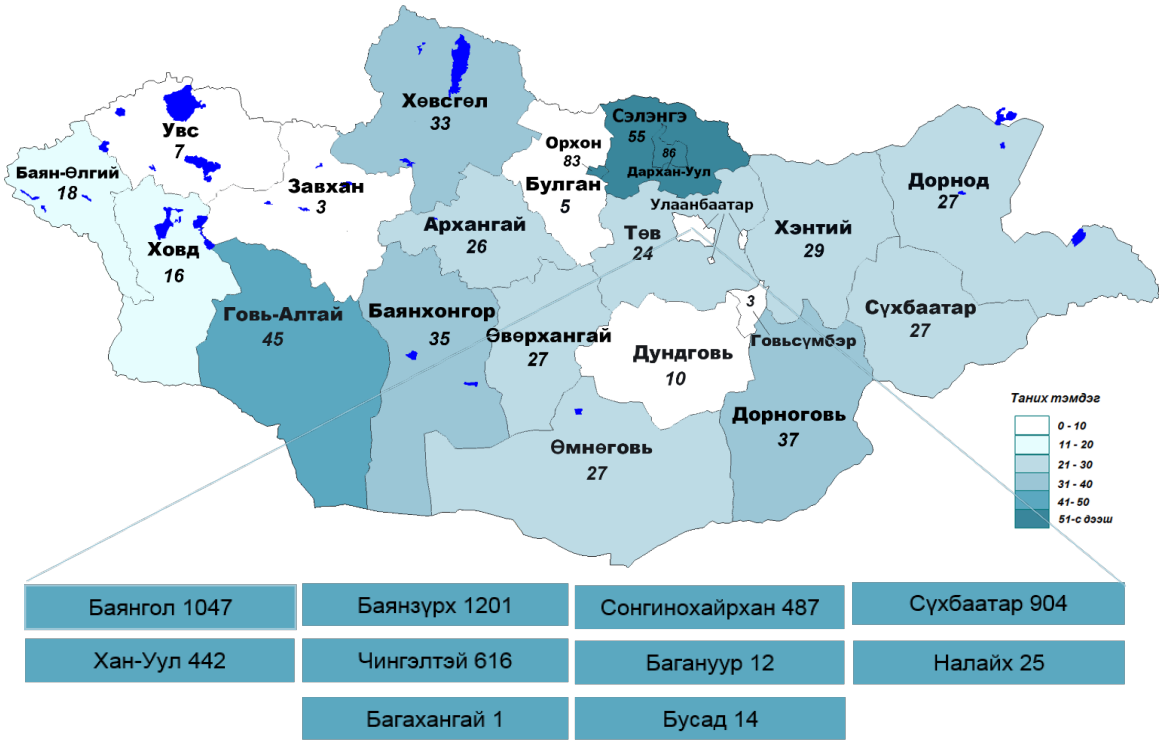


### 1.3. Гэмт хэргийн түвшин /*2009-2018 он* /

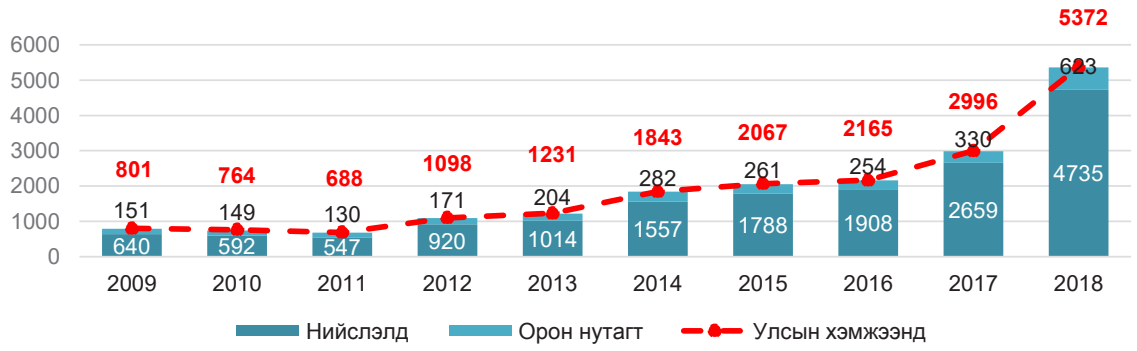

Сүүлийн 10 жилийн дунджаар жилд 1902 гэмт хэрэг, сард 159 гэмт хэрэг, хоногт 5 гэмт хэрэг бүртгэгдсэн.

### 1.4. Гэмт хэрэг үйлдэгдсэн цаг, гараг

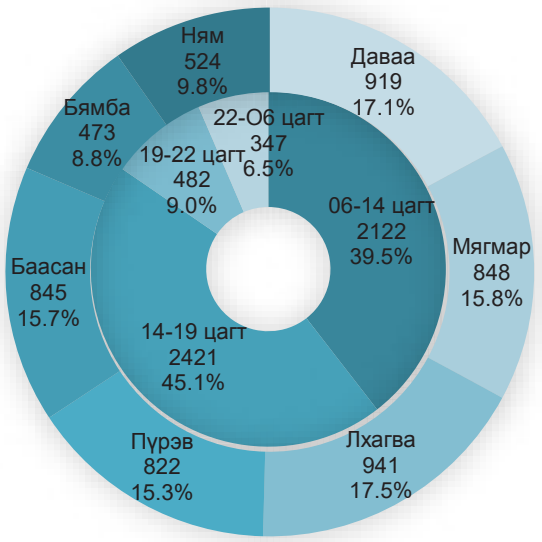


Өмнөх оны мөн үетэй харьцуулахад: Даваа гарагт үйлдэгдсэн хэрэг 419 буюу 83.8, Мягмар гарагт 376 буюу 79.7, Лхагва гарагт 448 буюу 90.9, Пүрэв гарагт 349 буюу 73.8, Баасан гарагт 378 буюу 80.9, Бямба гарагт 196 буюу 70.8, Ням гарагт 210 буюу 66.9 хувиар тус тус өссөн байна.

Хэргийг цагаар нь авч үзвэл: 06-14 цагийн хооронд үйлдэгдсэн хэрэг 982 буюу 86.1, 14 -19 цагийн хооронд 1025 буюу 73.4, 19-22 цагийн хооронд 210 буюу 77.2, 22-06 цагийн хооронд 159 буюу 84.6 хувиар тус тус өссөн байна.

### 1.5. Гэмт хэрэг үйлдэгдсэн газар

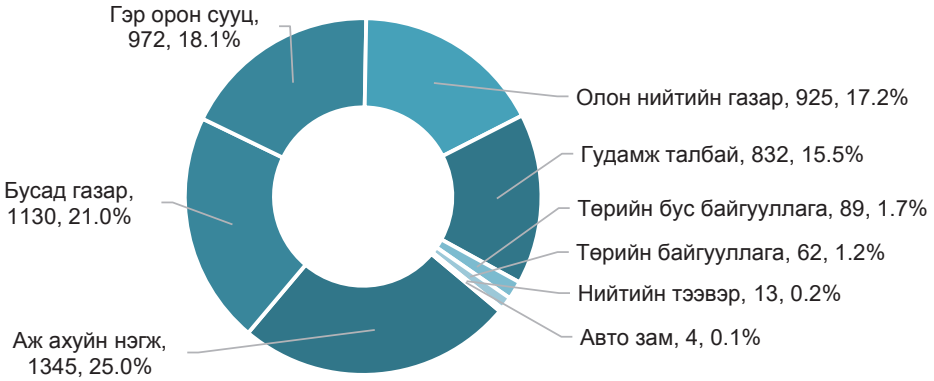


Өмнөх оны мөн үетэй харьцуулахад: Нийтийн тээвэрт үйлдэгдсэн хэрэг 1 буюу 8.3, гудамж талбайд 330 буюу 65.7, аж ахуйн нэгжид 552 буюу 69.5, гэр орон сууцанд 404 буюу 71.1, олон нийтийн газарт 387 буюу 71.9, төрийн байгууллагад 28 буюу 82.4, төрийн бус байгууллагад 43 буюу 93.5 хувиар, бусад газарт 631 буюу 2.2 дахин тус тус өссөн байна.

## Хоёр. Гэмт хэрэгт холбогдогчид

### 2.1. Гэмт хэрэгт холбогдсон хүн:

Нийт 1625 хүн гэмт хэрэгт холбогдон шалгагдсан нь өмнөх оны мөн үетэй харьцуулахад 560 буюу 52.7 хувиар өссөн байна. Холбогдогчдын 643 буюу 39.6 хувь нь эмэгтэй, 982 буюу 60.4 хувь нь эрэгтэй, тэдний 43 буюу 2.6 хувь нь 14-17 насны хүүхэд байгаа нь өмнөх оны мөн үеийнхээс эрэгтэй 49.0 хувиар, эмэгтэй 58.7 хувиар, хүүхэд 26.5 хувиар тус тус өссөн байна.

### 2.2. Гэмт хэрэгт холбогдогчдын нас, хүйс, нийгмийн байдал:

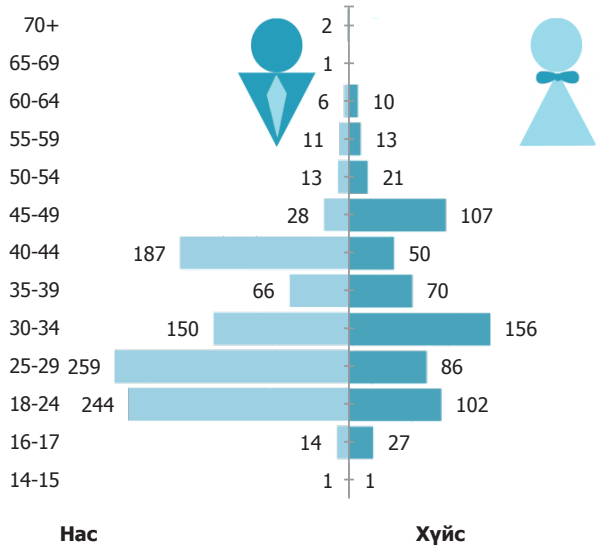

## Гурав. Гэмт хэргийн хохирогч, хохирол

### 3.1. Хохирсон хүн, хуулийн этгээд

Гэмт хэргийн улмаас 4914 хүн, 4 хуулийн этгээд хохирч, өмнөх оны мөн үетэй харьцуулбал хохирсон хүн 4361 буюу 47.0 хувиар буурч, хуулийн этгээд өмнөх оны мөн үеийн түвшинд байна.

### 3.2. Учирсан хохирол

Хэргийн улмаас иргэн, хуулийн этгээдэд учирсан 103901.0 сая төгрөгийн хохирлын 10.8 хувийг нөхөн төлүүлж, 758.7 сая төгрөгийн хөрөнгө битүүмжилжээ.

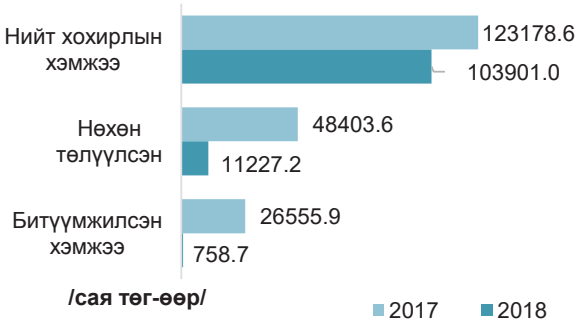


---oooOooo---

## 4.11. МАНСУУРУУЛАХ ЭМ, СЭТГЭЦЭД НӨЛӨӨТ БОДИСЫГ ХУУЛЬ БУСААР АШИГЛАХ ГЭМТ ХЭРГИЙН НӨХЦӨЛ БАЙДАЛ

### Нэг. Бүртгэгдсэн хэрэг

### 1.1. Бүртгэгдсэн нийт гэмт хэрэг

Энэ төрлийн гэмт хэрэг улсын хэмжээнд 195 бүртгэгдсэн нь өмнөх оныхоос 67 хэргээр буюу 52.3 хувиар, нийслэлийн хэмжээнд 54 хэргээр буюу 56.3 хувиар, орон нутгийн хэмжээнд 13 хэргээр буюу 40.6 хувиар тус тус өссөн байна.

### 1.2. Бүртгэгдсэн гэмт хэргийн гаралт нутаг дэвсгэрээр

| | Хэргийн тоо | | Өсөлт, бууралтын хувь | Тухайн хэрэгт эзлэх хувь | |
|---|---|---|---|---|---|
| | 2017 | 2018 | | 2017 | 2018 |
| **Орон нутагт** | 32 | 45 | 40.6 | 25.0 | 23.1 |
| **Нийслэлд** | 96 | 150 | 56.3 | 75.0 | 76.9 |

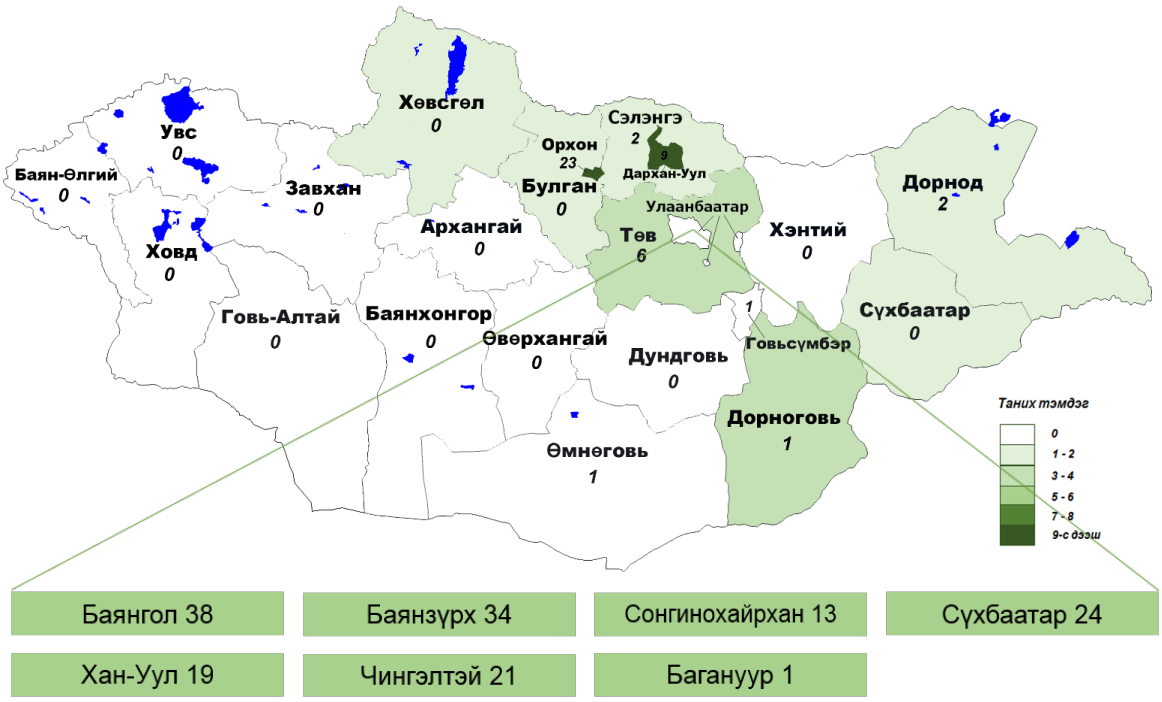


### 1.3. Гэмт хэргийн түвшин /*2009-2018 он* /

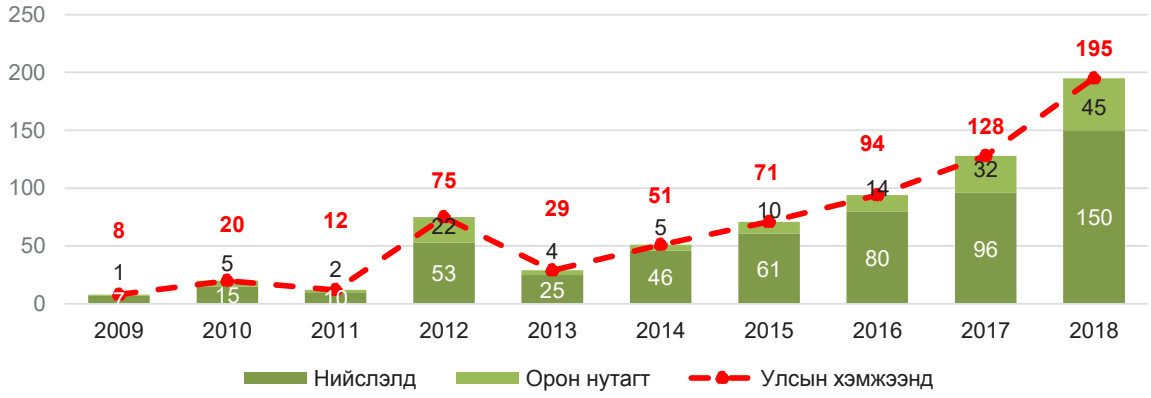

Сүүлийн 10 жилийн дунджаар жилд 68 гэмт хэрэг, сард 7 гэмт хэрэг бүртгэгдсэн.

### 1.4. Гэмт хэрэг үйлдэгдсэн цаг, гараг

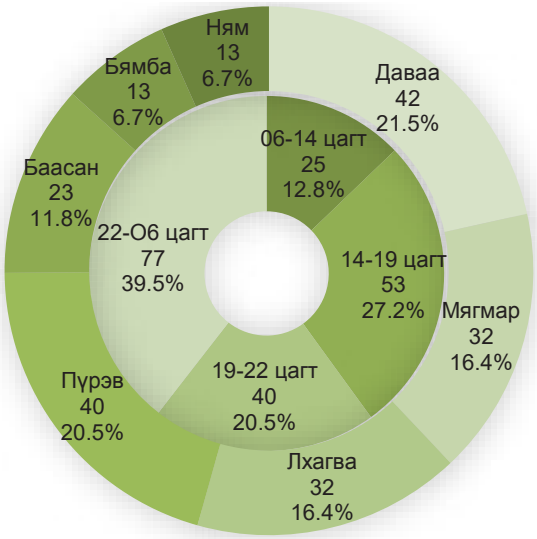


Өмнөх оны мөн үетэй харьцуулахад: Даваа гарагт үйлдэгдсэн хэрэг 23 буюу 2.2 дахин, Мягмар гарагт 11 буюу 52.4, Лхагва гарагт 3 буюу 10.3, Пүрэв гарагт 22 буюу 2.2 дахин, Баасан гарагт 8 буюу 53.3, Бямба гарагт 2 буюу 18.2 хувиар тус тус өсч, Ням гарагт үйлдэгдсэн хэрэг 2 буюу 13.3 хувиар буурсан байна.

Хэргийг цагаар нь авч үзвэл: 06 -14 цагийн хооронд үйлдэгдсэн хэрэг 2 буюу 8.7, 14-19 цагийн хооронд 20 буюу 60.6, 19-22 цагийн хооронд 11 буюу 37.9, 22-06 цагийн хооронд 34 буюу 79.1 хувиар тус тус өссөн байна.

### 1.5. Гэмт хэрэг үйлдэгдсэн газар

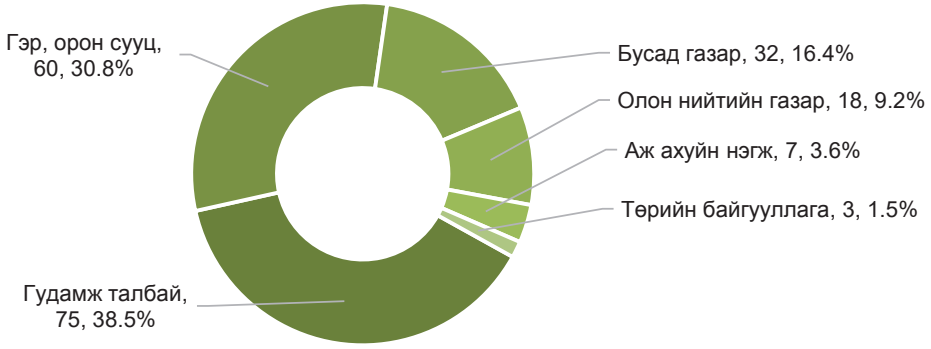


Өмнөх оны мөн үетэй харьцуулахад: Аж ахуйн нэгж, байгууллагад үйлдэгдсэн хэрэг 2 буюу 40.0, олон нийтийн газарт 6 буюу 50.0, гэр орон сууцанд 21 буюу 53.8, гудамж талбайд 37 буюу 97.4, бусад газарт 2 буюу 6.7 хувиар тус тус өсч, төрийн байгууллагад үйлдэгдсэн хэрэг өнгөрсөн оны мөн үеийн түвшинд байна.

## Хоёр. Гэмт хэрэгт холбогдогчид

### 2.1. Гэмт хэрэгт холбогдсон хүн:

Нийт 253 хүн гэмт хэрэгт холбогдон шалгагдсан нь өмнөх оны мөн үетэй харьцуулахад 52 буюу 25.9 хувиар өссөн. Холбогдогчдын 31 буюу 12.3 хувь нь эмэгтэй, 222 буюу 87.7 хувь нь эрэгтэй, тэдний 20 буюу 7.9 хувь нь 14-17 насны хүүхэд байгаа нь өмнөх оны мөн үеийнхээс эрэгтэй 27.6 хувиар, эмэгтэй 14.8 хувиар, хүүхэд 42.9 хувиар тус тус өссөн байна.

### 2.2. Гэмт хэрэгт холбогдогчдын нас, хүйс, нийгмийн байдал:

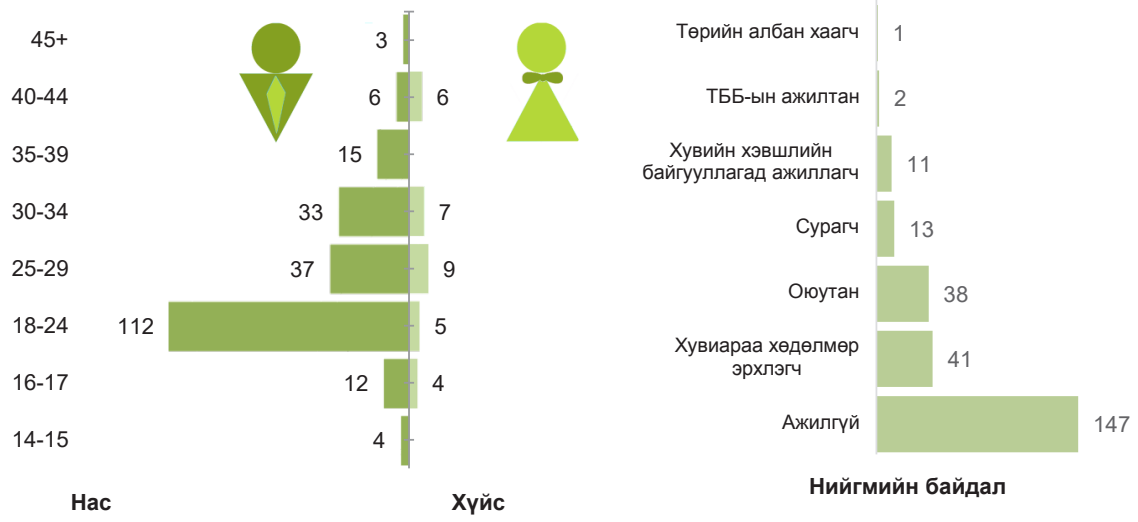


**Гурав. Гэмт хэргийн хохирогч, хохирол**

### 3.1. Хохирсон хүн

Гэмт хэргийн улмаас 3 хүн хохирсон нь өмнөх оны мөн үетэй харьцуулбал хохирсон хүн 2 буюу 40.0 хувиар буурсан байна.

### 3.2. Учирсан хохирол

Хэргийн улмаас иргэнд 0.5 сая төгрөгийн хохирол учирч, 210.0 сая төгрөгийн хөрөнгө битүүмжилжээ.

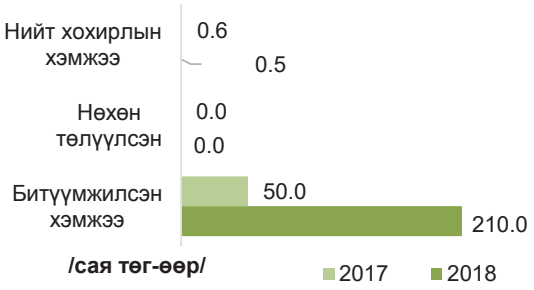


---oooOooo---

## 4.12. ХҮРЭЭЛЭН БАЙГАА ОРЧНЫ ЭСРЭГ ГЭМТ ХЭРГИЙН НӨХЦӨЛ БАЙДАЛ

### Нэг. Бүртгэгдсэн хэрэг

### 1.1. Бүртгэгдсэн нийт гэмт хэрэг

Энэ төрлийн гэмт хэрэг улсын хэмжээнд 366 бүртгэгдсэн нь өмнөх оныхоос 36 хэргээр буюу 10.9 хувиар өсч, нийслэлийн хэмжээнд 21 хэргээр буюу 51.2 хувиар буурч, орон нутгийн хэмжээнд 57 хэргээр буюу 19.7 хувиар өссөн байна.

### 1.2. Бүртгэгдсэн гэмт хэргийн гаралт нутаг дэвсгэрээр

| | Хэргийн тоо | | Өсөлт, бууралтын хувь | Тухайн хэрэгт эзлэх хувь | |
|---|---|---|---|---|---|
| | 2017 | 2018 | | 2017 | 2018 |
| **Орон нутагт** | 289 | 346 | 19.7 | 87.6 | 94.5 |
| **Нийслэлд** | 41 | 20 | -51.2 | 12.4 | 5.5 |

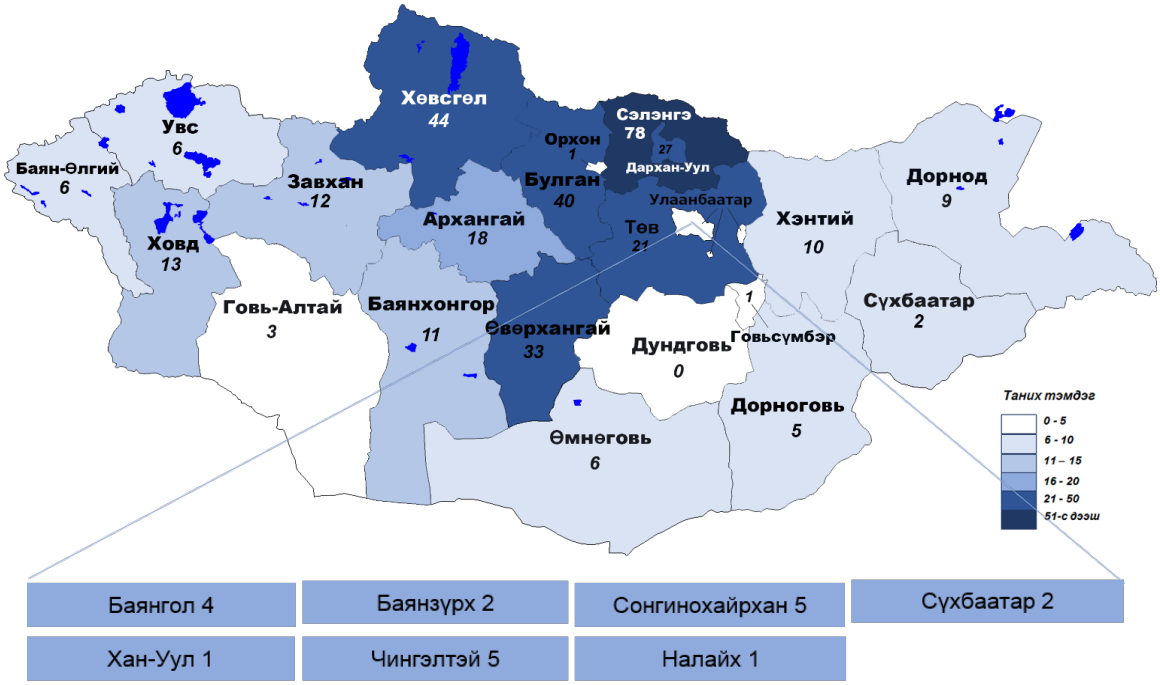


### 1.3. Гэмт хэргийн түвшин /*2009-2018 он* /

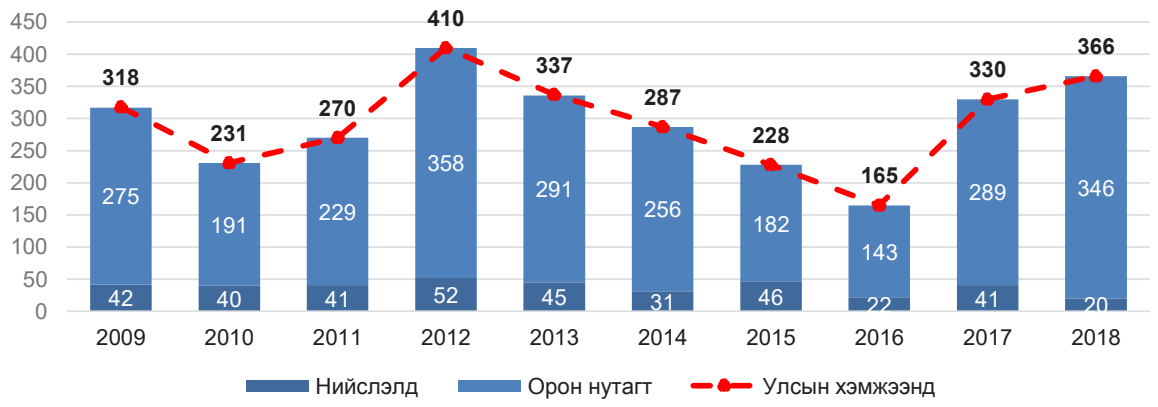

Сүүлийн 10 жилийн дунджаар жилд 294 гэмт хэрэг, сард 24 гэмт хэрэг, хоногт 1 гэмт хэрэг бүртгэгдсэн.

### 1.4. Гэмт хэрэг үйлдэгдсэн цаг, гараг

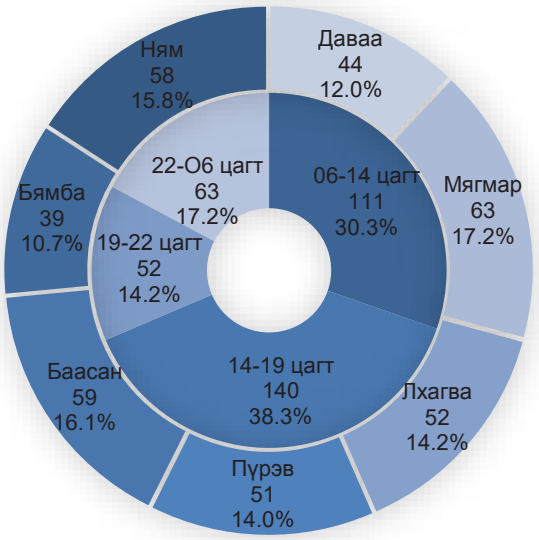


Өмнөх оны мөн үетэй харьцуулахад: Даваа гарагт 26 буюу 2.4, Мягмар гарагт 42 буюу 3.0, Лхагва гарагт 35 буюу 3.1, Пүрэв гарагт 24 буюу 88.9, Баасан гарагт 36 буюу 2.6, Бямба гарагт 24 буюу 2.6 хувиар, Ням гарагт 51 буюу 8.3 дахин тус тус өссөн байна.

Хэргийг цагаар нь авч үзвэл: 06 -14 цагийн хооронд үйлдэгдсэн хэрэг 61 буюу 2.2, 22-06 цагийн хооронд 43 буюу 3.1, 19-22 цагийн хооронд 36 буюу 3.2 хувиар, 14-19 цагийн хооронд 98 буюу 3.3 дахин тус тус өссөн байна.

### 1.5. Гэмт хэрэг үйлдэгдсэн газар

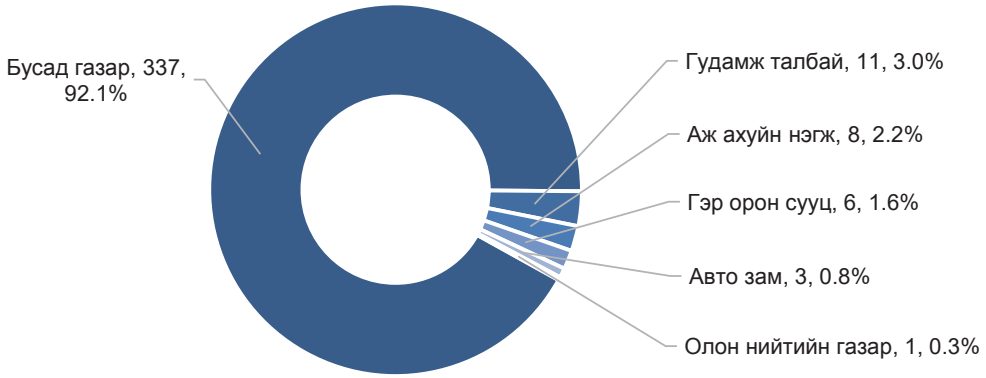


Өмнөх оны мөн үетэй харьцуулахад: Олон нийтийн газарт үйлдэгдсэн хэрэг 1 буюу өнгөрсөн оны мөн үеийн түвшинд, аж ахуйн нэгж, байгууллагад 1 буюу 14.3, бусад газарт 49 буюу 17.0 хувиар, авто замд 2 буюу 3.0 дахин тус тус өсч, гудамж талбайд үйлдэгдсэн хэрэг 10 буюу 47.6, гэр орон сууцанд 6 буюу 50.0 хувиар тус тус буурсан байна.

## Хоёр. Гэмт хэрэгт холбогдогчид

### 2.1. Гэмт хэрэгт холбогдсон хүн:

Нийт 307 хүн гэмт хэрэгт холбогдон шалгагдсан нь өмнөх оны мөн үетэй харьцуулахад 172 буюу 2.3 дахин өссөн байна. Холбогдогчдын 17 буюу 5.5 хувь нь эмэгтэй, 290 буюу 94.5 хувь нь эрэгтэй байгаа нь өмнөх оны мөн үеийнхээс эрэгтэй 2.2, эмэгтэй 8.5 дахин тус тус өссөн байна.

### 2.2. Гэмт хэрэгт холбогдогчдын нас, хүйс, нийгмийн байдал:

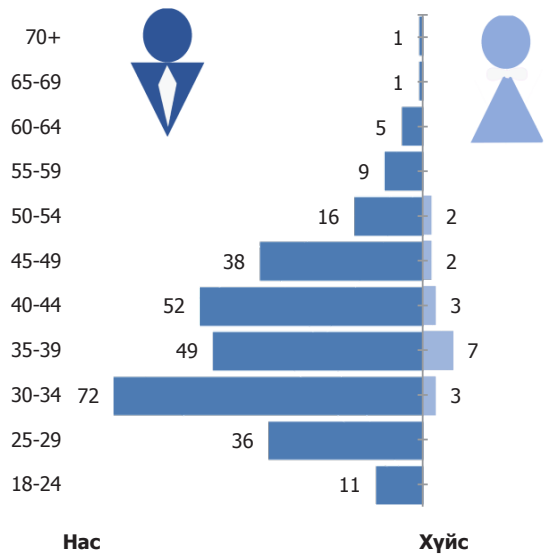

## Гурав. Гэмт хэргийн хохирогч, хохирол

### 3.1. Хохирсон хүн, хуулийн этгээд

Гэмт хэргийн улмаас 305 хүн, 8 хуулийн этгээд хохирсон нь өмнөх оны мөн үетэй харьцуулбал хохирсон хүн 200 буюу 2.9 дахин өсч, хуулийн этгээд 2 буюу 33.3 хувиар өссөн байна.

### 3.2. Учирсан хохирол

Хэргийн улмаас иргэнд учирсан 2577.3 сая төгрөгийн хохирлын 41.6 хувийг нөхөн төлүүлж, 1176.8 сая төгрөгийн хөрөнгө битүүмжилжээ.

---oooOooo---

## 4.13. АВТОТЭЭВРИЙН ХЭРЭГСЛИЙН ХӨДӨЛГӨӨНИЙ АЮУЛГҮЙ БАЙДАЛ, АШИГЛАЛТЫН ЖУРАМ ЗӨРЧИХ ГЭМТ ХЭРГИЙН НӨХЦӨЛ БАЙДАЛ

### Нэг. Бүртгэгдсэн хэрэг

#### 1.1. Бүртгэгдсэн нийт гэмт хэрэг

Энэ төрлийн гэмт хэрэг улсын хэмжээнд 1215 бүртгэгдсэн нь өмнөх оныхоос 76 хэргээр буюу 5.9 хувиар, нийслэлийн хэмжээнд 3 хэргээр буюу 0.6 хувиар өсч, орон нутгийн хэмжээнд 78 хэргээр буюу 10.0 хувиар буурсан байна.

#### 1.2. Бүртгэгдсэн гэмт хэргийн гаралт нутаг дэвсгэрээр

| | Хэргийн тоо | | Өсөлт, бууралтын хувь | Нийт хэрэгт эзлэх хувь | |
|---|---|---|---|---|---|
| | 2017 | 2018 | | 2017 | 2018 |
| **Орон нутагт** | 782 | 704 | -10.0 | 60.6 | 57.9 |
| **Нийслэлд** | 508 | 511 | 0.6 | 39.3 | 42.1 |
| **Бусад** | 1 | | | 0.1 | |

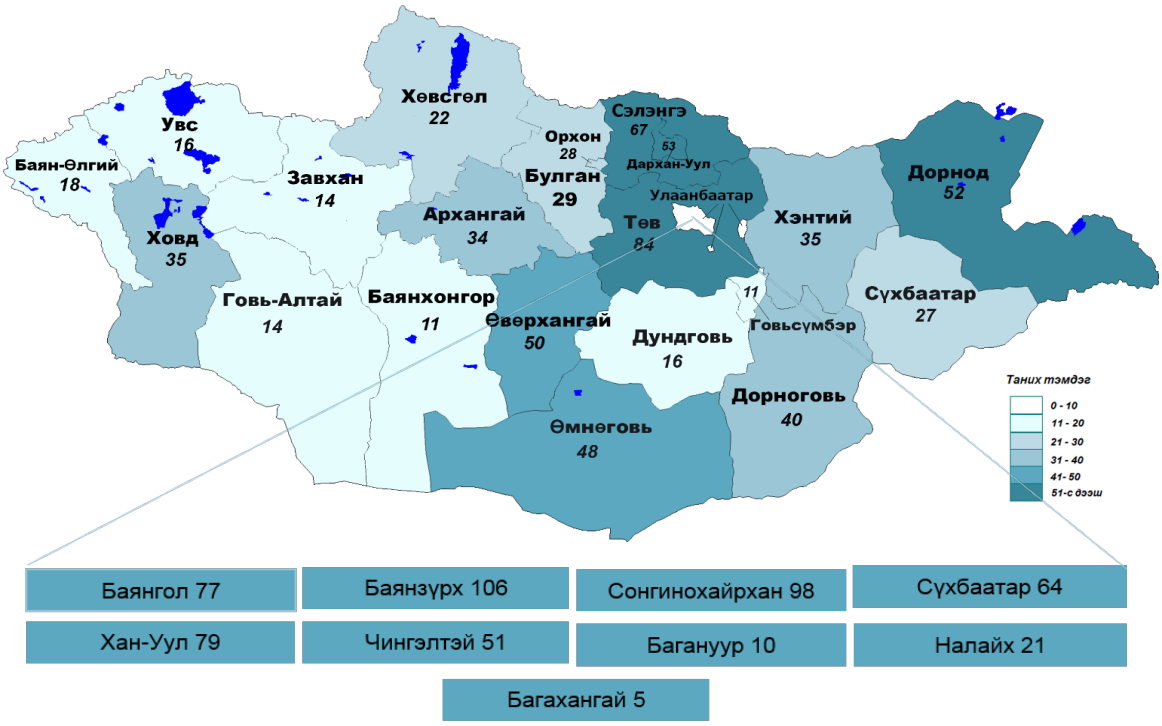


#### 1.3. Гэмт хэргийн түвшин /*2009-2018 он* /

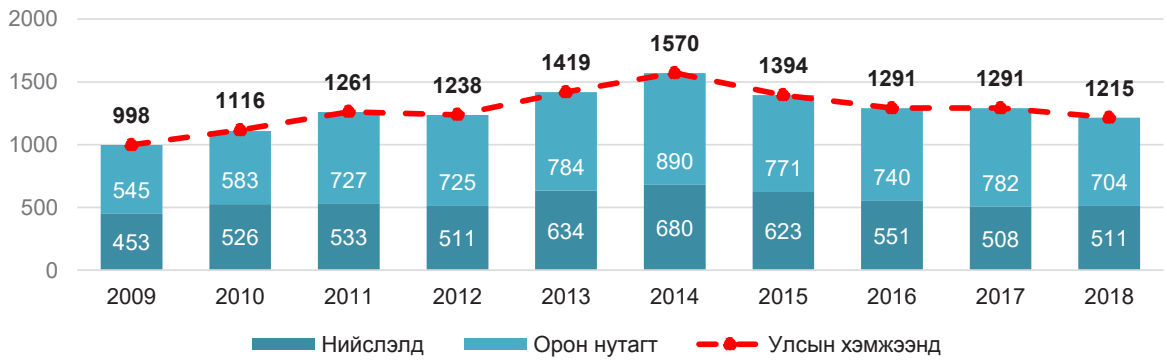

Сүүлийн 10 жилийн дунджаар жилд 1279 гэмт хэрэг, сард 107 гэмт хэрэг, хоногт 4 гэмт хэрэг бүртгэгдсэн.

### 1.4. Гэмт хэрэг үйлдэгдсэн цаг, гараг

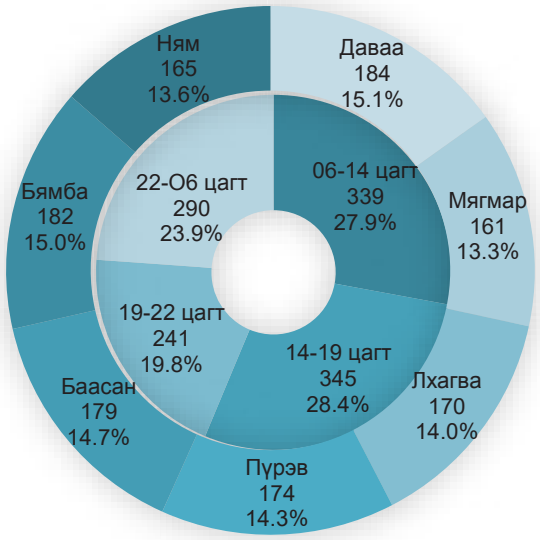


Өмнөх оны мөн үетэй харьцуулахад: Мягмар гарагт үйлдэгдсэн хэрэг 5 буюу 3.2, Бямба гарагт 1 буюу 0.6 хувиар тус тус өсч, Даваа гарагт 8 буюу 4.2, Лхагва гарагт 20 буюу 10.5, Пүрэв гарагт 1 буюу 0.6, Баасан гарагт 32 буюу 15.2, Ням гарагт 21 буюу 11.3 хувиар тус тус буурсан байна.

Хэргийг цагаар нь авч үзвэл: 06 -14 цагийн хооронд үйлдэгдсэн хэрэг 16 буюу 5.0 хувиар өсч, 14-19 цагийн хооронд 40 буюу 10.4, 19-22 цагийн хооронд 31 буюу 11.4, 22-06 цагийн хооронд 21 буюу 6.8 хувиар тус тус буурсан байна.

### 1.5. Гэмт хэрэг үйлдэгдсэн газар

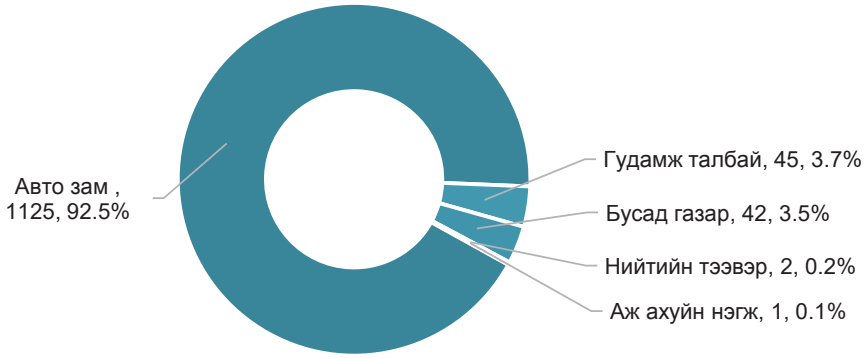


Өмнөх оны мөн үетэй харьцуулахад: Гудамж талбайд үйлдэгдсэн хэрэг 30 буюу 3.0 дахин өсч, бусад газарт 2 буюу 4.6, авто замд 105 буюу 8.5, аж ахуйн нэгж, байгууллагад 1 буюу 50.0 хувиар тус тус буурч, нийтийн тээвэрт 2 хэрэг бүртгэгдсэн байна.

## Хоёр. Гэмт хэрэгт холбогдогчид

### 2.1. Гэмт хэрэгт холбогдсон хүн:

Нийт 900 хүн гэмт хэрэгт холбогдон шалгагдсан нь өмнөх оны мөн үетэй харьцуулахад 152 буюу 14.5 хувиар буурсан байна. Холбогдогчдын 133 буюу 14.8 хувь нь эмэгтэй, 767 буюу 85.2 хувь нь эрэгтэй, тэдний 6 буюу 0.7 хувь нь 14-17 насны хүүхэд байгаа нь өмнөх оны мөн үеийнхээс эрэгтэй 16.0 хувиар, эмэгтэй 3.6 хувиар, хүүхэд 20.0 хувиар тус тус буурсан байна.

### 2.2. Гэмт хэрэгт холбогдогчдын нас, хүйс, нийгмийн байдал:

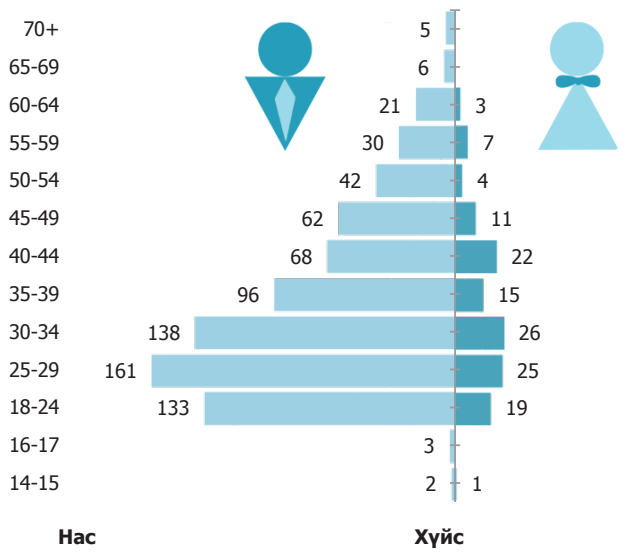


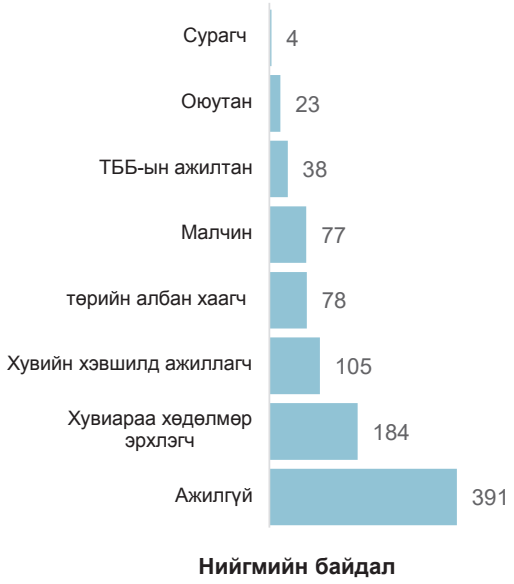


**Гурав. Гэмт хэргийн хохирогч, хохирол**

### 3.1. Хохирсон хүн

Гэмт хэргийн улмаас 1359 хүн хохирч, үүнээс 323 хүн нас барж, 989 хүн гэмтсэн нь өмнөх оны мөн үетэй харьцуулбал нас барсан хүн 63 буюу 16.3, гэмтсэн хүний тоо 26 буюу 2.6 хувиар тус тус буурсан байна.

### 3.2. Учирсан хохирол

Хэргийн улмаас иргэнд учирсан 4567.8 сая төгрөгийн хохирлын 74.1 хувийг нөхөн төлүүлж, 1007.6 сая төгрөгийн хөрөнгө битүүмжилжээ.

---oooOooo---

## 4.14. АВЛИГЫН ГЭМТ ХЭРГИЙН НӨХЦӨЛ БАЙДАЛ

### Нэг. Бүртгэгдсэн хэрэг

### 1.1. Бүртгэгдсэн нийт гэмт хэрэг

Энэ төрлийн гэмт хэрэг улсын хэмжээнд 362 бүртгэгдсэн нь өмнөх оныхоос 212 хэргээр буюу 2.4 дахин, нийслэлийн хэмжээнд 72 хэргээр буюу 73.5 хувиар, орон нутгийн хэмжээнд 140 хэргээр буюу 3.7 дахин тус тус өссөн байна.

### 1.2. Бүртгэгдсэн гэмт хэргийн гаралт нутаг дэвсгэрээр

| | Хэргийн тоо | | Өсөлт, бууралтын хувь | Тухайн хэрэгт эзлэх хувь | |
|---|---|---|---|---|---|
| | 2017 | 2018 | | 2017 | 2018 |
| **Орон нутагт** | 52 | 192 | 3.7 дахин | 34.7 | 53.0 |
| **Нийслэлд** | 98 | 170 | 73.5 | 65.3 | 47.0 |

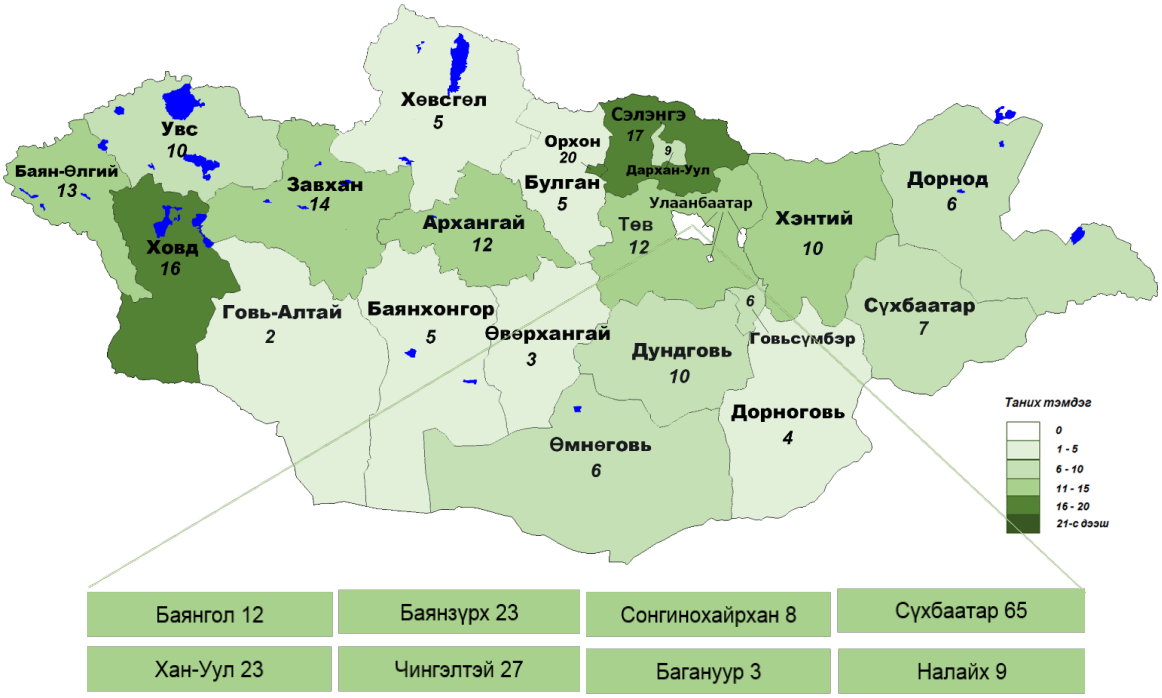


### 1.3. Гэмт хэргийн түвшин /*2009-2018 он* /

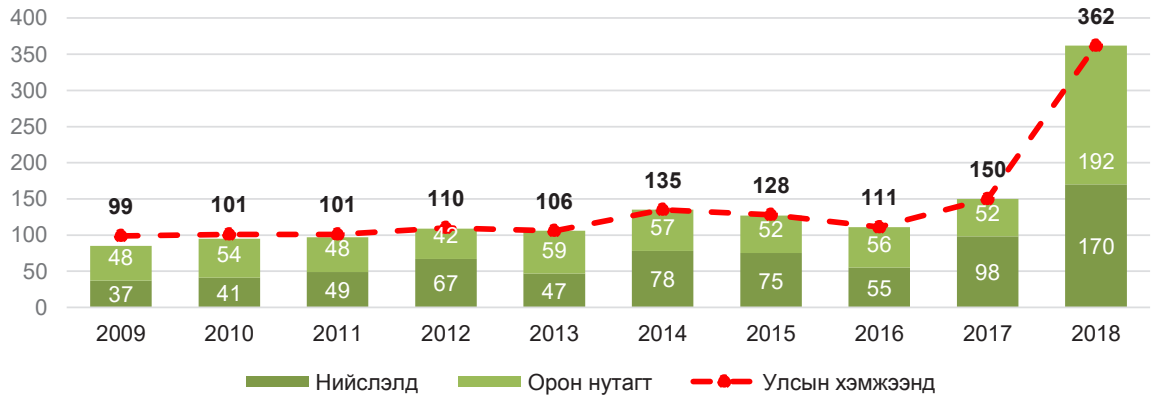


Сүүлийн 10 жилийн дунджаар жилд 140 гэмт хэрэг, сард 12 гэмт хэрэг бүртгэгдсэн.

### 1.4. Гэмт хэрэг үйлдэгдсэн цаг, гараг

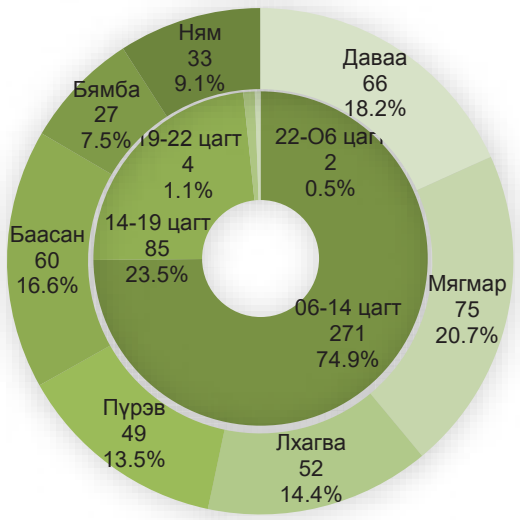


Өмнөх оны мөн үетэй харьцуулахад: Даваа гарагт үйлдэгдсэн хэрэг 52 буюу 4.7 дахин, Мягмар гарагт 53 буюу 3.4, Лхагва гарагт 8 буюу 1.2 дахин, Пүрэв гарагт 25 буюу 2.0, Баасан гарагт 41 буюу 3.2, Бямба гарагт 15 буюу 2.3, Ням гарагт 18 буюу 2.2 хувиар тус тус өссөн байна.

Хэргийг цагаар нь авч үзвэл: 06 -14 цагийн хооронд үйлдэгдсэн хэрэг 171 буюу 2.7, 14-19 цагийн хооронд 42 буюу 97.7 хувиар өсч, 22-06 цагийн хооронд 1 буюу 0.7 хувиар буурсан байна. 19-22 цагийн хооронд өмнөх оны мөн үеийн түвшинд.

### 1.5. Гэмт хэрэг үйлдэгдсэн газар

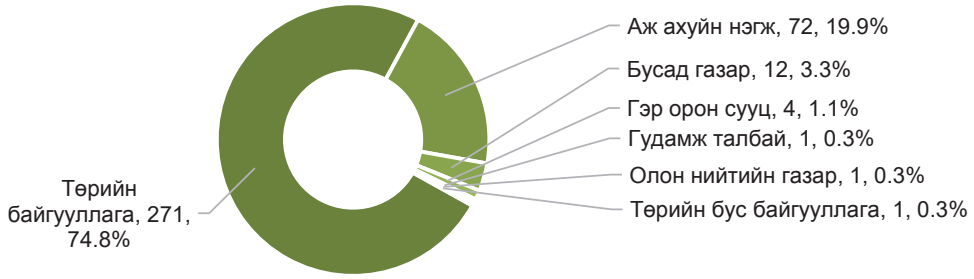


Өмнөх оны мөн үетэй харьцуулахад: Бусад газарт үйлдэгдсэн хэрэг 3 буюу 33.3, гэр орон сууцанд 3 буюу 4.0 дахин, аж ахуйн нэгж, байгууллагад 39 буюу 2.2 дахин, төрийн байгууллагад 175 буюу 2.8 хувиар тус тус өсч, төрийн бус байгууллагад 4 буюу 80.0, гудамж талбайд 2 буюу 66.7, олон нийтийн газарт 1 буюу 50.0 хувиар тус тус буурсан байна.

## Хоёр. Гэмт хэрэгт холбогдогчид

### 2.1. Гэмт хэрэгт холбогдсон хүн:

Нийт 2 хүн гэмт хэрэгт холбогдон шалгагдсан нь өмнөх оны мөн үетэй харьцуулахад 15 буюу 88.2 хувиар буурсан.

## Гурав. Гэмт хэргийн хохирогч, хохирол

**3.1. Хохирсон хүн, хуулийн этгээд** Гэмт хэргийн улмаас 8 хүн, 3 хуулийн этгээд хохирсон, өмнөх оны мөн үетэй харьцуулахад 7 буюу 46.7 хувиар буурсан байна.

**3.2. Учирсан хохирол** Хэргийн улмаас иргэнд 162.9 сая төгрөгийн хохирол учирсан байна.

## ТАВ. ГЭМТ ХЭРГИЙН ОНЦЛОГ, ШАЛТГААН НӨХЦӨЛ

## 5.1. СОГТУУГААР ҮЙЛДЭГДСЭН ГЭМТ ХЭРГИЙН НӨХЦӨЛ БАЙДАЛ

### Нэг. Бүртгэгдсэн хэрэг

### 1.1. Бүртгэгдсэн нийт гэмт хэрэг

Энэ төрлийн гэмт хэрэг улсын хэмжээнд 3289 бүртгэгдсэн нь өмнөх оныхоос 723 хэргээр буюу 18.0 хувиар, нийслэлийн хэмжээнд 525 хэргээр буюу 32.0 хувиар, орон нутгийн хэмжээнд 198 хэргээр буюу 8.4 хувиар тус тус буурсан байна.

### 1.2. Бүртгэгдсэн гэмт хэргийн гаралт нутаг дэвсгэрээр

| | Хэргийн тоо | | Өсөлт, бууралтын хувь | Тухайн хэрэгт эзлэх хувь | |
|---|---|---|---|---|---|
| | 2017 | 2018 | | 2017 | 2018 |
| **Орон нутагт** | 2365 | 2167 | -8.4 | 41.0 | 65.9 |
| **Нийслэлд** | 1641 | 1116 | -32.0 | 58.9 | 33.9 |
| **Бусад** | 6 | 6 | 0.0 | 0.1 | 0.2 |

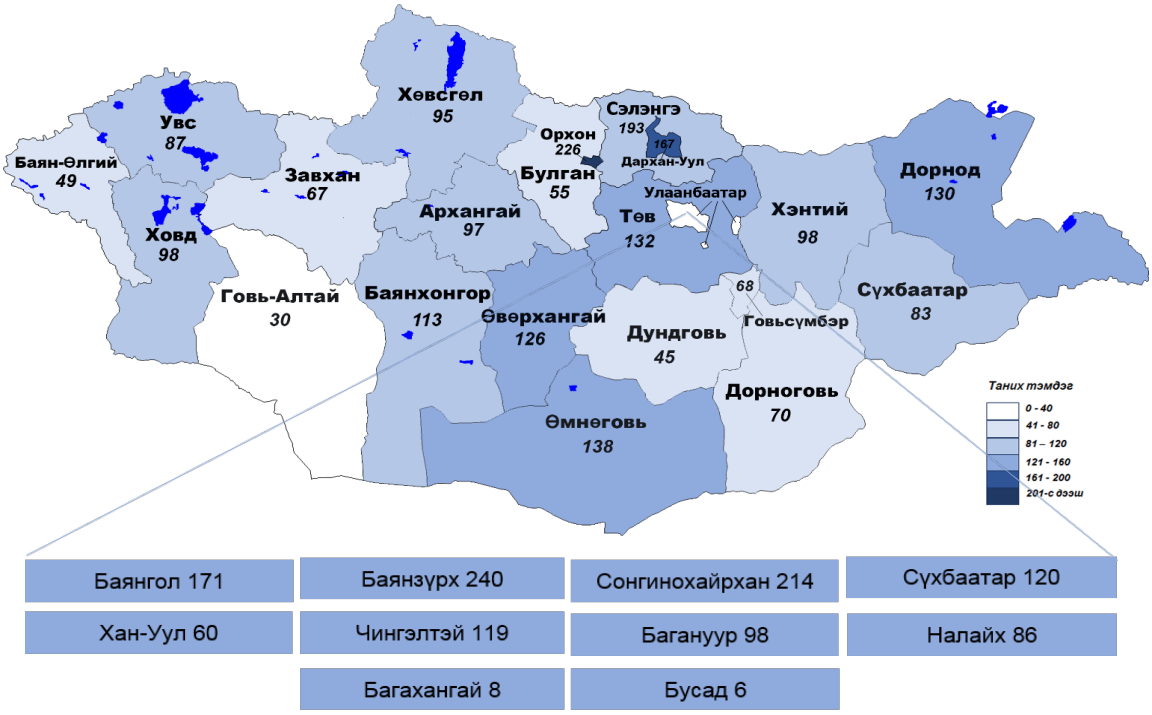


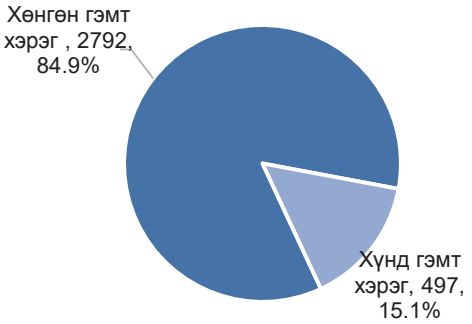


### 1.3. Бүртгэгдсэн гэмт хэргийн ангилал

Өмнөх оны мөн үетэй харьцуулахад:
-хөнгөн гэмт хэрэг 14.7 хувиар,
-хүнд гэмт хэрэг 1.6 хувиар тус тус өссөн үзүүлэлттэй байна.

### 1.4. Гэмт хэргийн түвшин /*2009-2018 он* /

Сүүлийн 10 жилийн дунджаар 5006 гэмт хэрэг, сард 417 гэмт хэрэг, хоногт 14 гэмт хэрэг бүртгэгдсэн.

### 1.5. Нийт бүртгэгдсэн гэмт хэрэг /*Эрүүгийн хуулийн бүлгээр*/

| № | Гэмт хэргийн төрөл | | Бүртгэгдсэн хэрэг | | Өсөлт, бууралтын хувь | Нийт гэмт хэрэгт эзлэх хувь |
|---|---|---|---|---|---|---|
| | | | 2017 он | 2018 он | | |
| 1 | Хүний амьд явах эрхийн эсрэг гэмт хэрэг | | 121 | 111 | -8.3 | 3.4 |
| | Үүнээс: Хүнийг алах | | 107 | 103 | -3.7 | 3.1 |
| 2 | Хүний эрүүл мэндийн халдашгүй байдлын эсрэг | | 2520 | 2461 | -2.3 | 74.8 |
| | Үүнээс: Гэр бүлийн хүчирхийлэл үйлдэх | | 62 | 86 | 38.7 | 2.6 |
| 3 | Хүний бэлгийн эрх чөлөө, халдашгүй байдлын эсрэг гэмт хэрэг | | 160 | 112 | -30.0 | 3.4 |
| | Үүнээс: Хүчиндэх | | 97 | 107 | 10.3 | 3.2 |
| 4 | Хүний халдашгүй, чөлөөтэй байх эрхийн эсрэг гэмт хэрэг | | 2 | 2 | 0.0 | 0.1 |
| 5 | Хүүхдийн эсрэг гэмт хэрэг | | - | 1 | - | 0.03 |
| 6 | Өмчлөх эрхийн эсрэг гэмт хэрэг | | 565 | 404 | -28.5 | 12.3 |
| | Үүнээс | Хулгайлах | 367 | 270 | -26.4 | 8.2 |
| | | Залилах | 10 | 12 | 20.0 | 0.4 |
| | | Дээрэмдэх | 80 | 62 | -22.5 | 1.9 |
| | | Мал хулгайлах | 17 | 14 | -17.6 | 0.4 |
| 7 | Олон нийтийн аюулгүй байдал, ашиг сонирхлын эсрэг гэмт хэрэг | | 380 | 14 | -96.3 | 0.4 |
| 8 | Хэрэг шалган шийдвэрлэх ажиллагааны эсрэг гэмт хэрэг | | 5 | 1 | -80.0 | 0.03 |
| 9 | Нийтийн албаны ашиг сонирхлын эсрэг гэмт хэрэг | | 48 | 47 | -2.1 | 1.4 |
| 10 | Хүрээлэн байгаа орчны эсрэг | | 1 | - | - | - |
| 11 | Хөдөлгөөний аюулгүй байдал, тээврийн хэрэгслийн ашиглалтын журмын эсрэг гэмт хэрэг | | 202 | 136 | -32.7 | 4.1 |
| | Үүнээс: Автотээврийн хэрэгслийн хөдөлгөөний аюулгүй байдал, ашиглалтын журам зөрчих | | 149 | 136 | -8.7 | 4.1 |

### 1.6. Гэмт хэрэг үйлдэгдсэн цаг, гараг

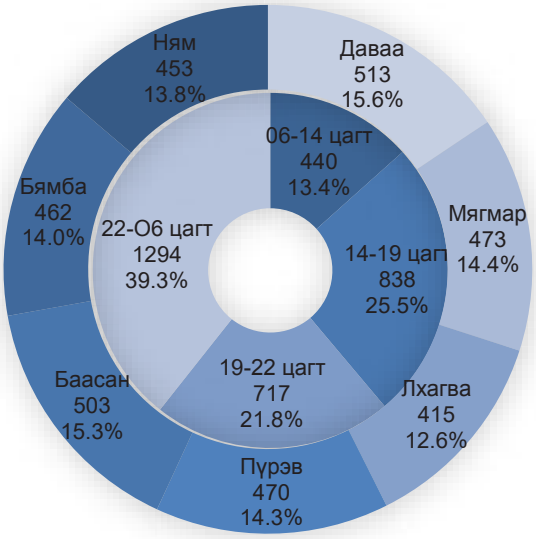


Өмнөх оны мөн үетэй харьцуулахад: Даваа гарагт үйлдэгдсэн хэрэг 81 буюу 13.6, Мягмар гарагт 67 буюу 12.4, Лхагва гарагт 150 буюу 26.5, Пүрэв гарагт 110 буюу 19.0, Баасан гарагт 62 буюу 11.0, Бямба гарагт 137 буюу 22.9, Ням гарагт 116 буюу 20.4 хувиар тус тус буурсан байна.

Хэргийг цагаар нь авч үзвэл: 06 -14 цагийн хооронд үйлдэгдсэн хэрэг 36 буюу 8.9 хувиар өсч, 14-19 цагийн хооронд 27 буюу 3.1, 19-22 цагийн хооронд 107 буюу 13.0, 22-06 цагийн хооронд 625 буюу 32.6 хувиар тус тус буурсан байна.

### 1.7. Гэмт хэрэг үйлдэгдсэн газар

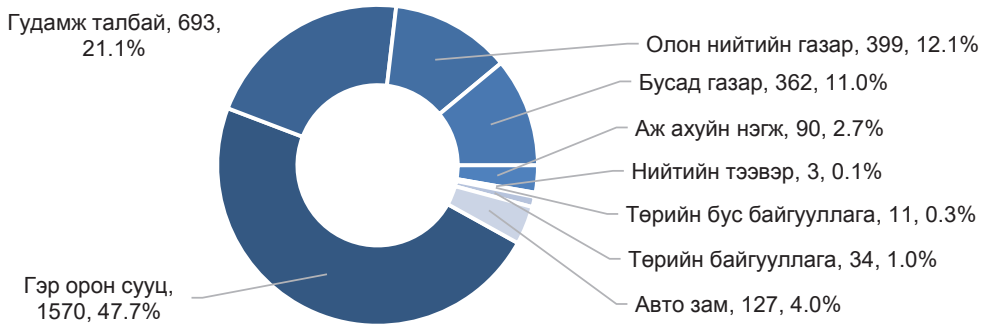


Өмнөх оны мөн үетэй харьцуулахад: Төрийн байгууллагад үйлдэгдсэн хэрэг 4 буюу 13.3, төрийн бус байгууллагад 4 буюу 57.1, бусад газарт 310 буюу 43.5 хувиар тус тус өссөн, гэр орон сууцанд үйлдэгдсэн хэрэг 207 буюу 11.6, аж ахуйн нэгж, байгууллагад 21 буюу 18.9, гудамж талбайд 266 буюу 27.7, олон нийтийн газарт 186 буюу 31.8, авто замд 71 буюу 35.9, нийтийн тээвэрт 6 буюу 66.7 хувиар тус тус буурсан байна.

## Хоёр. Гэмт хэрэгт холбогдогчид

### 2.1. Гэмт хэрэгт холбогдсон хүн

Нийт 4655 хүн гэмт хэрэгт холбогдон шалгагдсан нь өмнөх оны мөн үетэй харьцуулахад 228 буюу 5.2 хувиар өссөн. Холбогдогчдын 318 буюу 6.8 хувь нь эмэгтэй, 4337 буюу 93.2 хувь нь эрэгтэй, тэдний 33 буюу 0.7 хувь нь 14-17 насны хүүхэд байгаа нь өмнөх оны мөн үеийнхээс эрэгтэй 5.1 хувиар, эмэгтэй 6.4 хувиар өсч, хүүхэд 44.1 хувиар буурсан байна.

### 2.2. Гэмт хэрэгт холбогдогчдын нас, хүйс, нийгмийн байдал

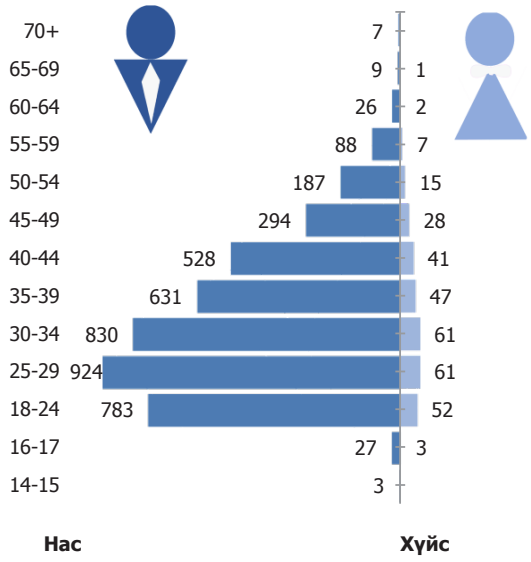

**Гурав. Гэмт хэргийн хохирогч, хохирол**

### 3.1. Хохирсон хүн, хуулийн этгээд

Гэмт хэргийн улмаас 5869 хүн, 1 хуулийн этгээд хохирч, үүнээс 259 хүн нас барж, 4157 хүн гэмтсэн нь өмнөх оны мөн үетэй харьцуулбал, нас барсан хүн 198 буюу 4.2, гэмтсэн хүний тоо 3012 буюу 3.6 дахин тус тус өссөн байна.

### 3.2. Учирсан хохирол

Хэргийн улмаас иргэн, хуулийн этгээдэд учирсан 6482.7 сая төгрөгийн хохирлын 70.7 хувийг нөхөн төлүүлж, 1227.5 сая төгрөгийн хөрөнгө битүүмжилжээ.

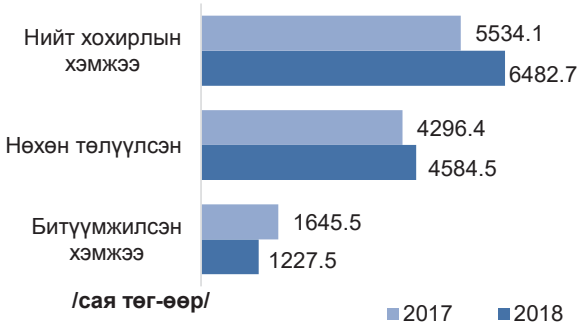


---oooOooo---

## 5.2. ГЭР БҮЛИЙН ХҮЧИРХИЙЛЛИЙН УЛМААС ҮЙЛДЭГДСЭН ГЭМТ ХЭРГИЙН НӨХЦӨЛ БАЙДАЛ

### Нэг. Бүртгэгдсэн хэрэг

### 1.1. Бүртгэгдсэн нийт гэмт хэрэг

Энэ төрлийн гэмт хэрэг улсын хэмжээнд 1070 бүртгэгдсэн нь өмнөх оныхоос 216 буюу 16.8, нийслэлийн хэмжээнд 167 хэргээр буюу 22.1, орон нутгийн хэмжээнд 51 хэргээр буюу 9.6 хувиар тус тус буурсан байна.

### 1.2. Бүртгэгдсэн гэмт хэргийн гаралт нутаг дэвсгэрээр

| | Хэргийн тоо | | Өсөлт, бууралтын хувь | Нийт хэрэгт эзлэх хувь | |
|---|---|---|---|---|---|
| | 2017 | 2018 | | 2017 | 2018 |
| **Орон нутагт** | 529 | 478 | -9.6 | 41.1 | 44.7 |
| **Нийслэлд** | 757 | 590 | -22.1 | 58.9 | 55.1 |
| **Бусад** | | 2 | | | 0.2 |

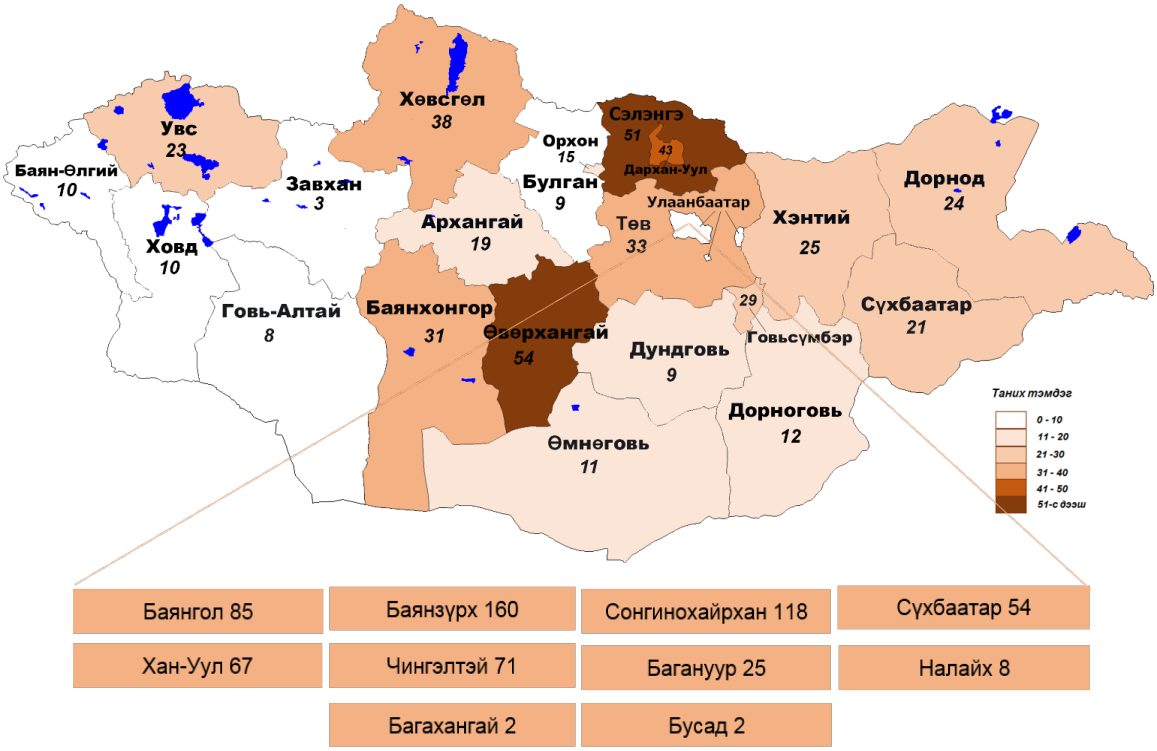


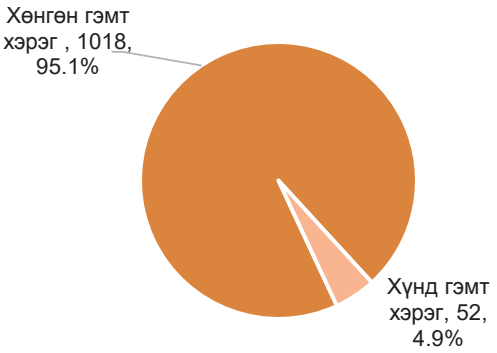


### 1.3. Бүртгэгдсэн гэмт хэргийн ангилал

Өмнөх оны мөн үетэй харьцуулахад:
-хөнгөн гэмт хэрэг 14.7 хувиар,
-хүнд гэмт хэрэг 20.0 хувиар тус тус буурсан үзүүлэлттэй байна.

### 1.4. Гэмт хэргийн түвшин /*2009-2018 он* /

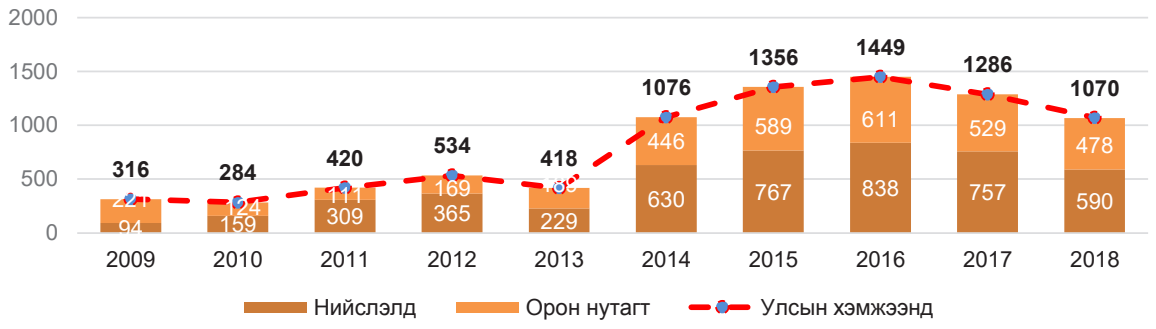


Сүүлийн 10 жилийн дунджаар жилд 820 гэмт хэрэг, сард 68 гэмт хэрэг, хоногт 2 гэмт хэрэг бүртгэгдсэн.

### 1.5. Нийт бүртгэгдсэн гэмт хэрэг /*Эрүүгийн хуулийн бүлгээр*/

| № | Гэмт хэргийн төрөл | Бүртгэгдсэн хэрэг | | Өсөлт, бууралтын хувь | Нийт гэмт хэрэгт эзлэх хувь |
|---|---|---|---|---|---|
| | | 2017 он | 2018 он | | |
| 1 | Хүний амьд явах эрхийн эсрэг гэмт хэрэг | 13 | 12 | -7.7 | 1.1 |
| | Үүнээс: Хүнийг алах | 12 | 7 | -41.7 | 0.7 |
| 2 | Хүний эрүүл мэндийн халдашгүй байдлын эсрэг | 1089 | 998 | -8.4 | 93.3 |
| | Үүнээс: Гэр бүлийн хүчирхийлэл үйлдэх | 198 | 210 | 6.1 | 19.6 |
| 3 | Хүний бэлгийн эрх чөлөө, халдашгүй байдлын эсрэг гэмт хэрэг | 166 | 47 | -71.7 | 4.4 |
| | Үүнээс: Хүчиндэх | 56 | 38 | -32.1 | 3.6 |
| 4 | Хүний халдашгүй, чөлөөтэй байх эрхийн эсрэг гэмт хэрэг | 2 | 5 | 2.5 дахин | 0.5 |
| 5 | Хүүхдийн эсрэг гэмт хэрэг | - | 7 | - | 0.6 |
| 6 | Бусад | 16 | 1 | -93.8 | 0.1 |

### 1.6. Гэмт хэрэг үйлдэгдсэн цаг, гараг

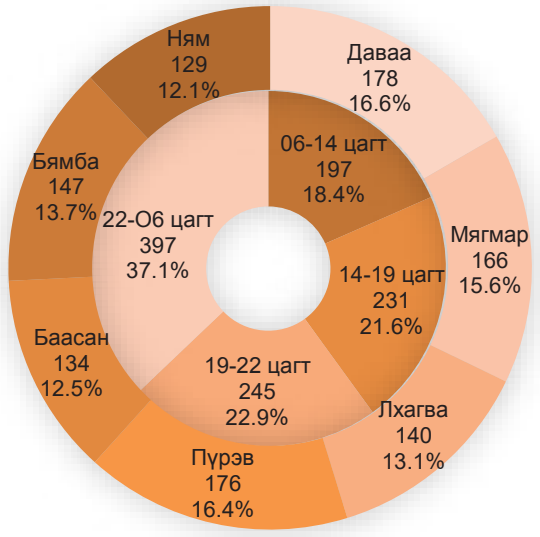


Өмнөх оны мөн үетэй харьцуулахад: Даваа гарагт үйлдэгдсэн хэрэг 16 буюу 9.8, Мягмар гарагт 10 буюу 5.7, Лхагва гарагт 55 буюу 28.2, Пүрэв гарагт 2 буюу 1.1, Баасан гарагт 58 буюу 30.2, Бямба гарагт 16 буюу 9.0, Ням гарагт 59 буюу 31.4 хувиар тус тус буурсан байна.

Хэргийг цагаар нь авч үзвэл: 06 -14 цагийн хооронд үйлдэгдсэн хэрэг 23 буюу 10.5, 14-19 цагийн хооронд 74 буюу 24.3, 19-22 цагийн хооронд 60 буюу 19.7, 22-06 цагийн хооронд 59 буюу 12.9 хувиар тус тус буурсан байна.

### 1.7. Гэмт хэрэг үйлдэгдсэн газар

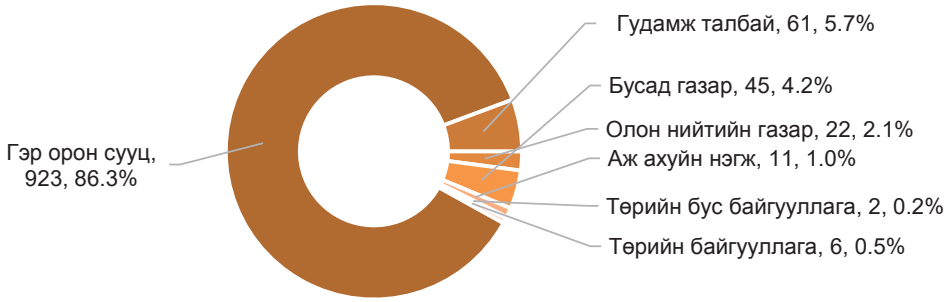


Өмнөх оны мөн үетэй харьцуулахад: Гэр орон сууцанд 157 буюу 14.5, гудамж талбайд үйлдэгдсэн хэрэг 23 буюу 27.4, олон нийтийн газарт 18 буюу 45.0, аж ахуйн нэгж, байгууллагад 10 буюу 47.6, төрийн бус байгууллагад 3 буюу 60.0, бусад газарт 3 буюу 6.3 хувиар тус тус буурч, төрийн байгууллагад үйлдэгдсэн хэрэг өмнөх оны мөн үеийн түвшинд байна.

## Хоёр. Гэмт хэрэгт холбогдогчид

### 2.1. Гэмт хэрэгт холбогдсон хүн:

Нийт 1192 хүн гэмт хэрэгт холбогдон шалгагдсан нь өмнөх оны мөн үетэй харьцуулахад 77 буюу 6.1 хувиар буурсан. Холбогдогчдын 68 буюу 5.7 хувь нь эмэгтэй, 1124 буюу 94.3 хувь нь эрэгтэй, тэдний 9 буюу 0.8 хувь нь 14-17 насны хүүхэд байгаа нь өмнөх оны мөн үеийнхээс эрэгтэй 5.8 хувиар, эмэгтэй 10.5 хувиар тус тус буурч, хүүхэд 12.5 хувиар өссөн байна.

### 2.2. Гэмт хэрэгт холбогдогчдын нас, хүйс, нийгмийн байдал:

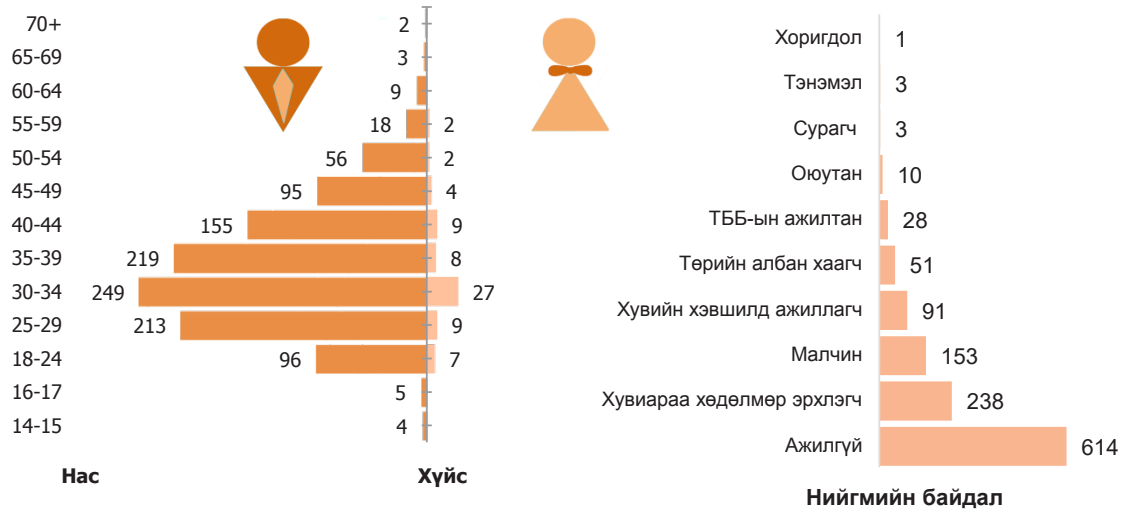


## Гурав. Гэмт хэргийн хохирогч, хохирол

### 3.1. Хохирсон хүн

Гэмт хэргийн улмаас 797 хүн хохирч, үүнээс 5 хүн нас барж, 675 хүн гэмтсэн нь өмнөх оны мөн үетэй харьцуулбал, нас барсан хүний тоо 4 буюу 4.4, гэмтсэн хүний тоо 261 буюу 27.9 хувиар тус тус буурсан байна.

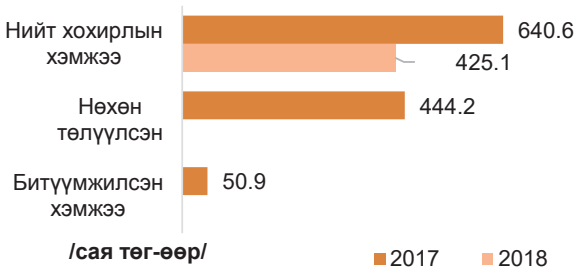


**3.2. Учирсан хохирол** Хэргийн улмаас иргэнд 425.1 сая төгрөгийн хохирол учирсан байна.

## 5.3. ГЭР, ОРОН СУУЦАНД ҮЙЛДЭГДСЭН ГЭМТ ХЭРГИЙН НӨХЦӨЛ БАЙДАЛ

### Нэг. Бүртгэгдсэн хэрэг

0.0. **Бүртгэгдсэн нийт гэмт хэрэг**

Энэ төрлийн гэмт хэрэг улсын хэмжээнд 11680 бүртгэгдсэн нь өмнөх оныхоос 35 хэргээр буюу 0.3 хувиар, Нийслэлийн хэмжээнд 52 хэргээр буюу 0.6 хувиар тус тус буурч, Орон нутгийн хэмжээнд 14 хэргээр буюу 0.4 хувиар өссөн байна.

### 1.2. Бүртгэгдсэн гэмт хэргийн гаралт нутаг дэвсгэрээр

| | Хэргийн тоо | | Өсөлт, бууралтын хувь | Нийт хэрэгт эзлэх хувь | |
|---|---|---|---|---|---|
| | 2017 | 2018 | | 2017 | 2018 |
| **Орон нутагт** | 3596 | 3610 | 0.4 | 30.7 | 30.9 |
| **Нийслэлд** | 8115 | 8063 | -0.6 | 69.3 | 69.0 |
| **Бусад** | 4 | 7 | 75.0 | 0.03 | 0.1 |

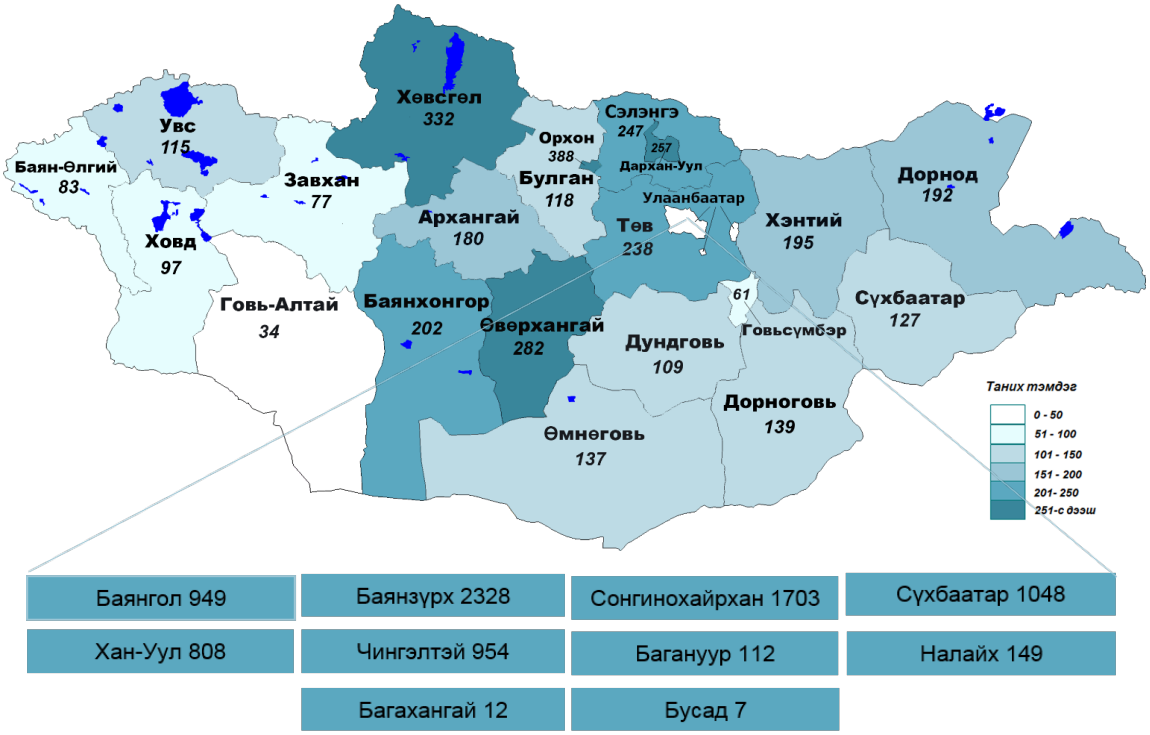


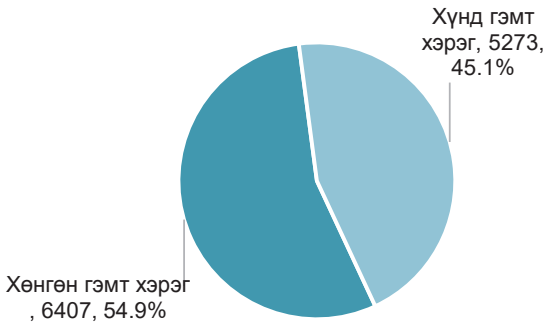


### 1.3. Бүртгэгдсэн гэмт хэргийн ангилал

Өмнөх оны мөн үетэй харьцуулахад:
-хөнгөн гэмт хэрэг 21.6 хувиар,
-хүнд гэмт хэрэг 19.9 хувиар тус тус өссөн үзүүлэлттэй байна.

### 1.4. Гэмт хэргийн түвшин /*2009-2018 он* /

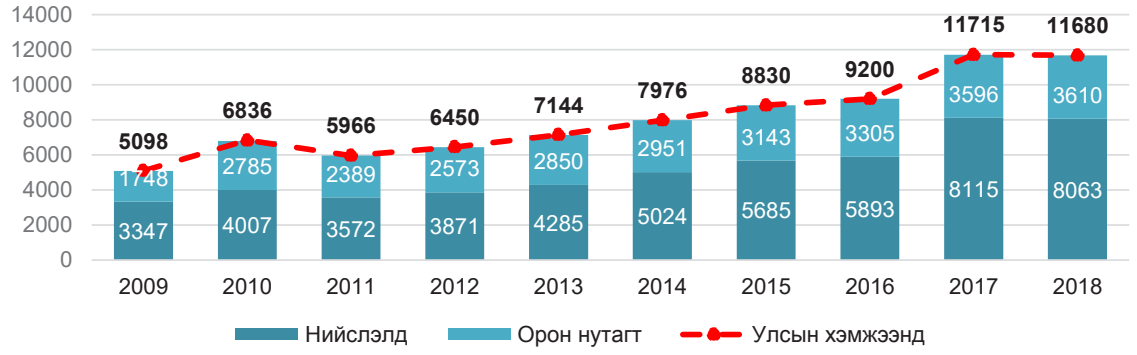


Сүүлийн 10 жилийн дунджаар 8090 гэмт хэрэг, сард 674 гэмт хэрэг, хоногт 22 гэмт хэрэг бүртгэгдсэн.

### 1.5. Нийт бүртгэгдсэн гэмт хэрэг /*Эрүүгийн хуулийн бүлгээр*/

| № | Гэмт хэргийн төрөл | | Бүртгэгдсэн хэрэг | | Өсөлт, бууралтын хувь | Нийт гэмт хэрэгт эзлэх хувь |
|---|---|---|---|---|---|---|
| | | | 2017 он | 2018 он | | |
| 1 | Хүний амьд явах эрхийн эсрэг гэмт хэрэг | | 353 | 351 | -0.6 | 3.0 |
| | Үүнээс: Хүнийг алах | | 102 | 109 | 6.9 | 0.9 |
| 2 | Хүний эрүүл мэндийн халдашгүй байдлын эсрэг | | 3467 | 3543 | 2.2 | 30.3 |
| | Үүнээс: Гэр бүлийн хүчирхийлэл үйлдэх | | 195 | 195 | 0.0 | 1.7 |
| 3 | Хүний бэлгийн эрх чөлөө, халдашгүй байдлын эсрэг гэмт хэрэг | | 371 | 361 | -2.7 | 3.1 |
| | Үүнээс: Хүчиндэх | | 224 | 297 | 32.6 | 2.5 |
| 4 | Хүний халдашгүй, чөлөөтэй байх эрхийн эсрэг гэмт хэрэг | | 20 | 41 | 2.1 дахин | 0.4 |
| 5 | Хүний хувийн, улс төрийн эрх, эрх чөлөөний эсрэг гэмт хэрэг | | 1 | 1 | 0.0 | 0.01 |
| 6 | Эрүүл мэндийн эсрэг гэмт хэрэг | | 2 | 3 | 50.0 | 0.03 |
| 7 | Хүүхдийн эсрэг гэмт хэрэг | | 4 | 13 | 3.2 дахин | 0.1 |
| 8 | Өмчлөх эрхийн эсрэг гэмт хэрэг | | 7228 | 7237 | 0.1 | 62.0 |
| | Үүнээс | Хулгайлах | 6273 | 5918 | -5.7 | 50.7 |
| | | Залилах | 568 | 972 | 71.1 | 8.3 |
| | | Дээрэмдэх | 213 | 175 | -17.8 | 1.5 |
| | | Мал хулгайлах | 14 | 13 | -7.1 | 0.1 |
| 9 | Эдийн засгийн эсрэг гэмт хэрэг | | 4 | 2 | -50.0 | 0.02 |
| 10 | Олон нийтийн аюулгүй байдал, ашиг сонирхлын эсрэг гэмт хэрэг | | 59 | 75 | 27.1 | 0.6 |
| 11 | Хэрэг шалган шийдвэрлэх ажиллагааны эсрэг гэмт хэрэг | | 24 | 11 | -54.2 | 0.1 |
| 12 | Авлигын эсрэг гэмт хэрэг | | 1 | 4 | 4.0 дахин | 0.03 |
| 13 | Нийтийн албаны ашиг сонирхлын эсрэг гэмт хэрэг | | 36 | 21 | -41.7 | 0.2 |
| 14 | Хүрээлэн байгаа орчны эсрэг | | 12 | 6 | -50.0 | 0.1 |
| 15 | Цахим мэдээллийн аюулгүй байдлын эсрэг гэмт хэрэг | | 6 | 10 | 66.7 | 0.1 |
| 16 | Хөдөлгөөний аюулгүй байдал, тээврийн хэрэгслийн ашиглалтын журмын эсрэг гэмт хэрэг | | - | 1 | - | 0.01 |

### 1.6. Гэмт хэрэг үйлдэгдсэн цаг, гараг

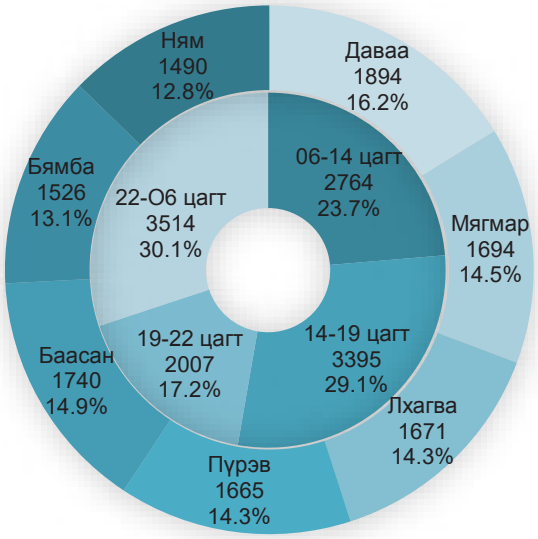


Өмнөх оны мөн үетэй харьцуулахад: Баасан гарагт үйлдэгдсэн хэрэг 18 буюу 1.1, Даваа гарагт 70 буюу 3.8, Бямба гарагт 68 буюу 4.7 хувиар тус тус өсч, Мягмар гарагт 11 буюу 0.7, Ням гарагт 13 буюу 0.9, Пүрэв гарагт 71 буюу 4.1, Лхагва гарагт 96 буюу 5.4 хувиар тус тус буурсан байна.

Хэргийг цагаар нь авч үзвэл: 19-22 цагийн хооронд үйлдэгдсэн хэрэг 96 буюу 5.0, 22 -06 цагийн хооронд, 54 буюу 1.9 хувиар өсч, 06 -14 цагийн хооронд 54 буюу 1.9, 14-19 цагийн хооронд 83 буюу 2.4 хувиар тус тус буурсан байна.

### 1.7. Гэмт хэрэг үйлдэгдсэн газар

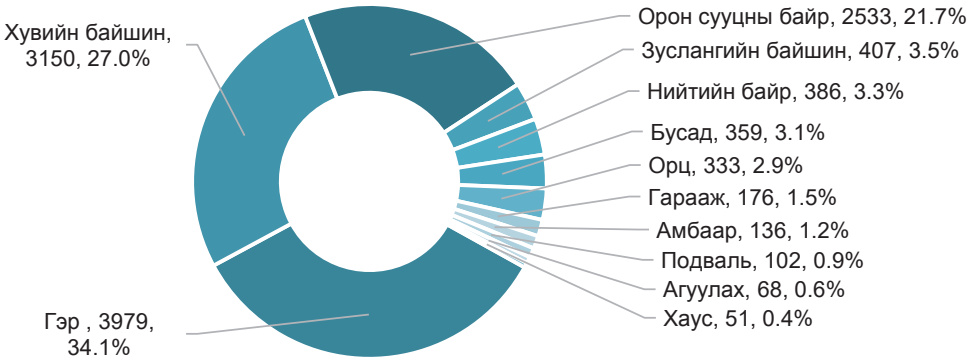


Өмнөх оны мөн үетэй харьцуулахад: нийтийн байранд 182 буюу 89.2, хаус 24 буюу 88.9, гарааж 30 буюу 20.6, агуулахад 10 буюу 17.2, подвальд 15 буюу 17.2, орон сууцанд 295 буюу 13.2, орцонд 3 буюу 0.9, бусад 27 буюу 8.1, амбаарт 9 буюу 7.1 хувиар тус тус өсч, хувийн байшинд үйлдэгдсэн хэрэг 412 буюу 11.6, гэрт 204 буюу 4.9, зуслангийн байшинд 14 буюу 3.3 хувиар тус тус буурсан байна.

## Хоёр. Гэмт хэрэгт холбогдогчид

### 2.1. Гэмт хэрэгт холбогдсон хүн:

Нийт 5812 хүн гэмт хэрэгт холбогдон шалгагдсан нь өмнөх оны мөн үетэй харьцуулахад 336 буюу 5.5 хувиар буурсан байна. Холбогдогчдын 626 буюу 10.8 хувь нь эмэгтэй, 5186 буюу 89.2 хувь нь эрэгтэй, тэдний 332 буюу 5.7 хувь нь 14-17 насны хүүхэд байгаа нь өмнөх оны мөн үеийнхээс эрэгтэй 6.0 хувиар, эмэгтэй 0.6 хувиар, хүүхэд 9.3 хувиар тус тус буурсан байна.

### 2.2. Гэмт хэрэгт холбогдогчдын нас, хүйс, нийгмийн байдал:

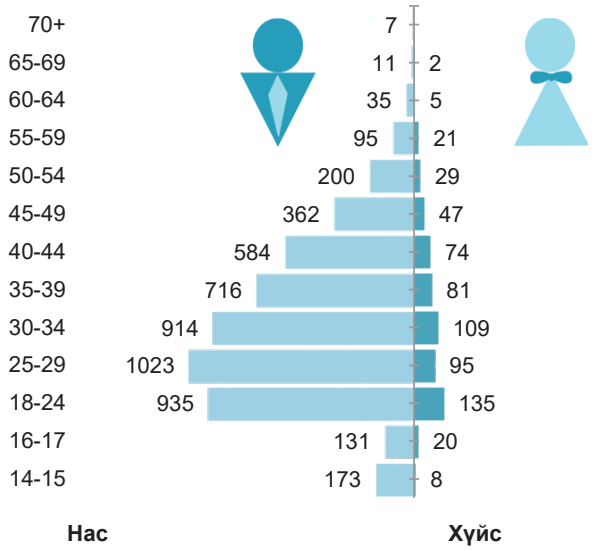

## Гурав. Гэмт хэргийн хохирогч, хохирол

### 3.1. Хохирсон хүн, хуулийн этгээд

Гэмт хэргийн улмаас 11144 хүн, 2 хуулийн этгээд хохирч, үүнээс 296 хүн нас барж, 3233 хүн гэмтсэн нь өмнөх оны мөн үетэй харьцуулбал нас барсан хүн 76 буюу 34.6 хувиар, гэмтсэн хүний тоо 1543 буюу 1.9 дахин тус тус өссөн байна.

### 3.2. Учирсан хохирол

Хэргийн улмаас иргэн, хуулийн этгээдэд учирсан 32450.1 сая төгрөгийн хохирлын 21.9 хувийг нөхөн төлүүлж, 1608.6 сая төгрөгийн хөрөнгө битүүмжилжээ.

---oooOooo---

## 5.4. ОЛОН НИЙТИЙН ГАЗАРТ ҮЙЛДЭГДСЭН ГЭМТ ХЭРГИЙН НӨХЦӨЛ БАЙДАЛ

### Нэг. Бүртгэгдсэн хэрэг

### 1.1. Бүртгэгдсэн нийт гэмт хэрэг

Энэ төрлийн гэмт хэрэг улсын хэмжээнд 4944 бүртгэгдсэн нь өмнөх оныхоос 393 хэргээр буюу 8.6 хувиар, нийслэлийн хэмжээнд 52 хэргээр буюу 0.6 хувиар тус тус буурч, орон нутгийн хэмжээнд 14 хэргээр буюу 0.4 хувиар өссөн байна.

### 1.2. Бүртгэгдсэн гэмт хэргийн гаралт нутаг дэвсгэрээр

| | Хэргийн тоо | | Өсөлт, бууралтын хувь | Нийт хэрэгт эзлэх хувь | |
|---|---|---|---|---|---|
| | 2017 | 2018 | | 2017 | 2018 |
| **Орон нутагт** | 817 | 737 | -9.8 | 17.9 | 14.9 |
| **Нийслэлд** | 3727 | 4203 | 12.8 | 81.9 | 85.0 |
| **Бусад** | 7 | 4 | -42.9 | 0.2 | 0.1 |

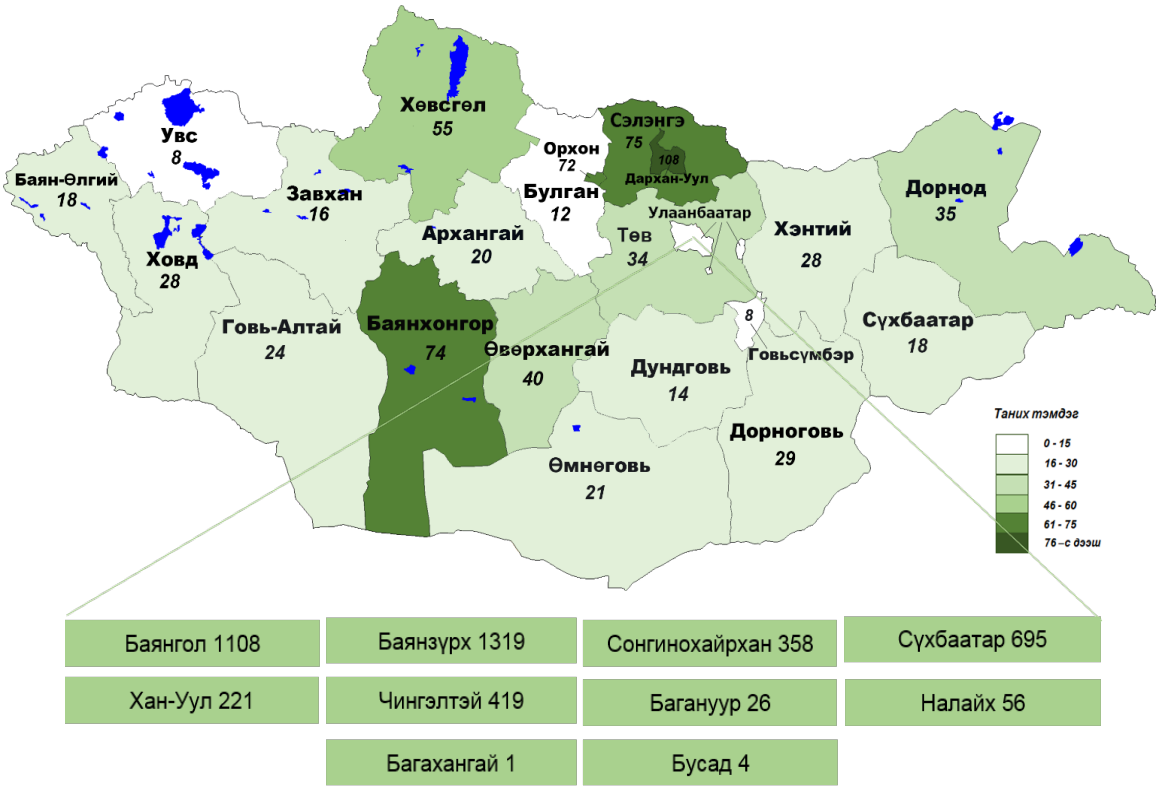


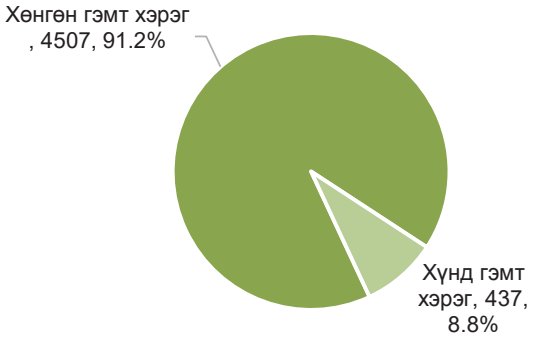


### 1.3. Бүртгэгдсэн гэмт хэргийн ангилал

Өмнөх оны мөн үетэй харьцуулахад:
-хөнгөн гэмт хэрэг 27.4 хувиар,
-хүнд гэмт хэрэг 11.8 хувиар тус тус өссөн үзүүлэлттэй байна.

### 1.4. Гэмт хэргийн түвшин /*2009-2018 он* /

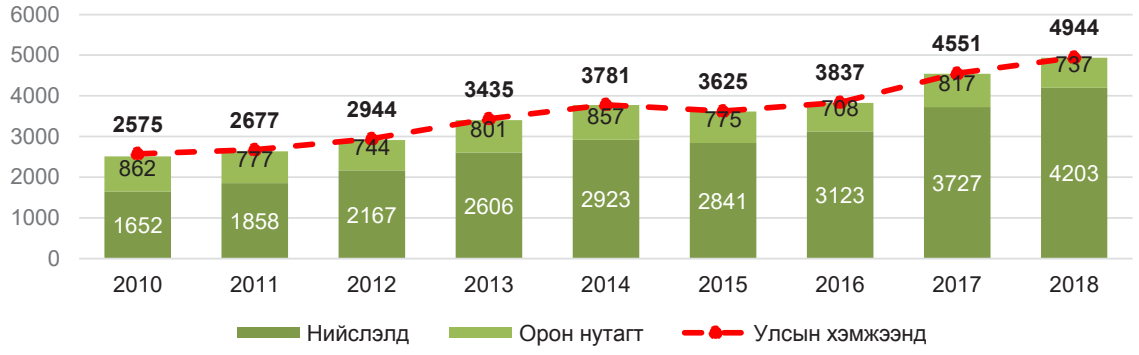


Сүүлийн 9 жилийн дунджаар жилд 3597 гэмт хэрэг, сард 300 гэмт хэрэг, хоногт 10 гэмт хэрэг бүртгэгдсэн.

### 1.5. Нийт бүртгэгдсэн гэмт хэрэг /*Эрүүгийн хуулийн бүлгээр*/

| № | Гэмт хэргийн төрөл | | Бүртгэгдсэн хэрэг | | Өсөлт, бууралтын хувь | Нийт гэмт хэрэгт эзлэх хувь |
|---|---|---|---|---|---|---|
| | | | 2017 он | 2018 он | | |
| 1 | Хүний амьд явах эрхийн эсрэг гэмт хэрэг | | 29 | 24 | -17.2 | 0.5 |
| | Үүнээс: Хүнийг алах | | 10 | 10 | 0.0 | 0.2 |
| 2 | Хүний эрүүл мэндийн халдашгүй байдлын эсрэг | | 1509 | 1555 | 3.0 | 31.5 |
| | Үүнээс: Гэр бүлийн хүчирхийлэл үйлдэх | | 6 | 4 | -33.3 | 0.08 |
| 3 | Хүний бэлгийн эрх чөлөө, халдашгүй байдлын эсрэг гэмт хэрэг | | 62 | 59 | -4.8 | 1.2 |
| | Үүнээс: Хүчиндэх | | 43 | 49 | 13.9 | 1.0 |
| 4 | Хүний халдашгүй, чөлөөтэй байх эрхийн эсрэг гэмт хэрэг | | 4 | 16 | 4.0 дахин | 0.3 |
| 5 | Хүний хувийн, улс төрийн эрх, эрх чөлөөний эсрэг гэмт хэрэг | | 1 | 1 | 0.0 | 0.02 |
| 6 | Эрүүл мэндийн эсрэг гэмт хэрэг | | 1 | - | - | - |
| 7 | Хүүхдийн эсрэг гэмт хэрэг | | 2 | 1 | -50.0 | 0.02 |
| 8 | Өмчлөх эрхийн эсрэг гэмт хэрэг | | 2641 | 3208 | 21.5 | 64.9 |
| | Үүнээс | Хулгайлах | 1691 | 1782 | 5.4 | 36.0 |
| | | Залилах | 538 | 925 | 71.9 | 18.7 |
| | | Дээрэмдэх | 92 | 132 | 43.5 | 2.7 |
| | | Мал хулгайлах | 3 | 2 | -33.3 | 0.04 |
| 9 | Эдийн засгийн эсрэг гэмт хэрэг | | 18 | 9 | -50.0 | 0.2 |
| 10 | Олон нийтийн аюулгүй байдал, ашиг сонирхлын эсрэг гэмт хэрэг | | 228 | 43 | -81.1 | 0.9 |
| 11 | Хэрэг шалган шийдвэрлэх ажиллагааны эсрэг гэмт хэрэг | | 2 | 3 | 50.0 | 0.06 |
| 12 | Авлигын эсрэг гэмт хэрэг | | 2 | 1 | -50.0 | 0.02 |

| | | | | | |
|---|---|---|---|---|---|
| 13 | Нийтийн албаны ашиг сонирхлын эсрэг гэмт хэрэг | **29** | **22** | **-24.1** | **0.4** |
| 14 | Хүрээлэн байгаа орчны эсрэг | 4 | 1 | -75.0 | 0.02 |
| 15 | Цахим мэдээллийн аюулгүй байдлын эсрэг гэмт хэрэг | 1 | 1 | 0.0 | 0.02 |
| 16 | Хөдөлгөөний аюулгүй байдал, тээврийн хэрэгслийн ашиглалтын журмын эсрэг гэмт хэрэг | 1 | - | - | - |

### 1.6. Гэмт хэрэг үйлдэгдсэн цаг, гараг

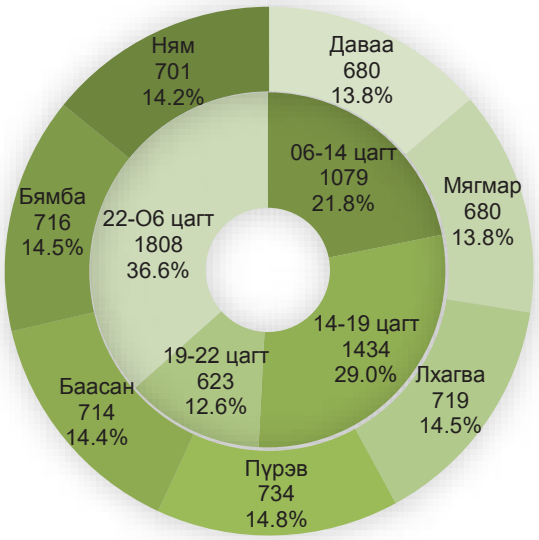


Өмнөх оны мөн үетэй харьцуулахад: Мягмар гарагт үйлдэгдсэн хэрэг 92 буюу 15.7, Лхагва гарагт 89 буюу 14.1, Пүрэв гарагт 90 буюу 14.0, Баасан гарагт 3 буюу 0.4, Бямба гарагт 53 буюу 8.0, Ням гарагт 77 буюу 12.3 хувиар тус тус өсч, Даваа гарагт үйлдэгдсэн хэрэг 11 буюу 1.6 хувиар буурсан байна

Хэргийг цагаар нь авч үзвэл: 06 -14 цагийн хооронд үйлдэгдсэн хэрэг 206 буюу 23.6, 14-19 цагийн хооронд 113 буюу 8.6, 19-22 цагийн хооронд 44 буюу 1.7, 22 -06 цагийн хооронд 54 буюу 1.9 хувиар тус тус өссөн байна.

### 1.7. Гэмт хэрэг үйлдэгдсэн газар

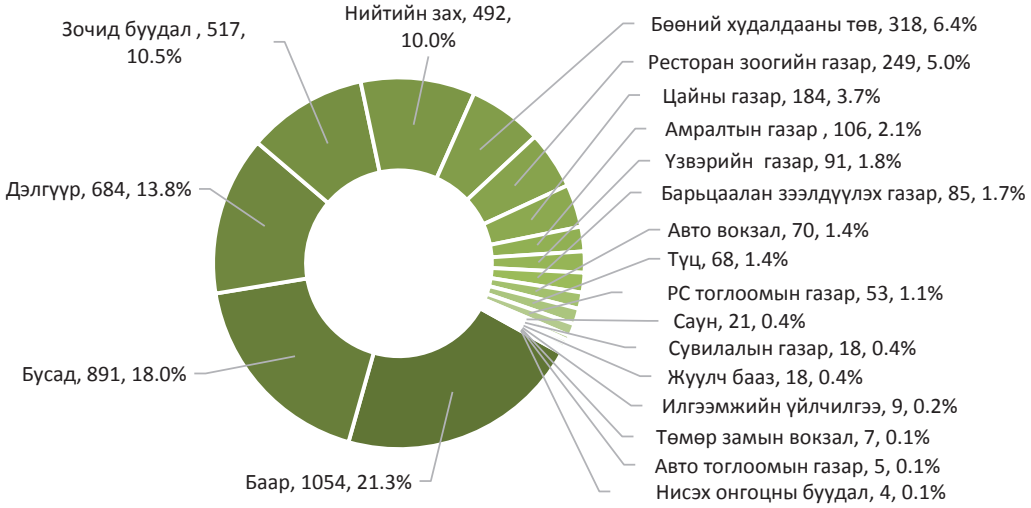


Өмнөх оны мөн үетэй харьцуулахад: Сувиллын газарт 7 буюу 63.6, нисэх онгоцны буудалд 1 буюу 33.3, нийтийн зах 105 буюу 27.1, саунд 4 буюу 23.5, үзвэрийн газарт 16 буюу 21.3, авто вокзалд 11 буюу 18.6, жуулчны баазад 2 буюу 12.5, бусад 21 буюу 2.4, зочид буудалд 8 буюу 1.6, бааранд 2 буюу 0.2 хувиар тус тус өсч, төмөр замд 10 буюу 58.8, түц 23 буюу 25.3, ресторан зоогийн газарт 36 буюу 12.6, бөөний худалдааны төвд 27 буюу 7.8, амралтын газар 8 буюу 7.0, дэлгүүрт 16 буюу 2.3 хувиар тус тус буурсан.

РС тоглоомын газарт 53, цайны газарт 184, барьцаалан зээлдүүлэх газарт 85, илгээмжийн үйлчилгээнд 9, автомат тоглоомын газарт 5 хэрэг тус тус бүртгэгдсэн байна.

## Хоёр. Гэмт хэрэгт холбогдогчид

### 2.1. Гэмт хэрэгт холбогдсон хүн:

Нийт **2104** хүн гэмт хэрэгт холбогдон шалгагдсан нь өмнөх оны мөн үетэй харьцуулахад 437 буюу 17.2 хувиар буурсан байна. Холбогдогчдын 420 буюу 20.0 хувь нь эмэгтэй, 1684 буюу 80.0 хувь нь эрэгтэй, тэдний 161 буюу 7.7 хувь нь 14-17 насны хүүхэд байгаа нь өмнөх оны мөн үеийнхээс эрэгтэй 15.7 хувиар, эмэгтэй 22.8 хувиар, хүүхэд 17.4 хувиар тус тус буурсан байна.

### 2.2. Гэмт хэрэгт холбогдогчдын нас, хүйс, нийгмийн байдал

## Гурав. Гэмт хэргийн хохирогч, хохирол

### 3.1. Хохирсон хүн, хуулийн этгээд

Гэмт хэргийн улмаас 4767 хүн, 1 хуулийн этгээд хохирч, үүнээс 21 хүн нас барж, 1356 хүн гэмтсэн нь өмнөх оны мөн үетэй харьцуулбал нас барсан хүн 11 буюу 34.4 хувиар, гэмтсэн хүний тоо 210 буюу 13.4 дахин тус тус буурсан байна.

### 3.2. Учирсан хохирол

Хэргийн улмаас иргэн, хуулийн этгээдэд учирсан 24456.7 сая төгрөгийн хохирлын 87.5 хувийг нөхөн төлүүлж, 147.6 сая төгрөгийн хөрөнгө битүүмжилжээ.

---oooOooo---

## 5.5. ТӨРИЙН БАЙГУУЛЛАГАД ҮЙЛДЭГДСЭН ГЭМТ ХЭРГИЙН НӨХЦӨЛ БАЙДАЛ

### Нэг. Бүртгэгдсэн хэрэг

### 1.1. Бүртгэгдсэн нийт гэмт хэрэг

Энэ төрлийн гэмт хэрэг улсын хэмжээнд 872 бүртгэгдсэн нь өмнөх оныхоос 314 хэргээр буюу 56.3 хувиар, нийслэлийн хэмжээнд 133 хэргээр буюу 44.3 хувиар, орон нутгийн хэмжээнд 180 хэргээр буюу 70.0 хувиар, бусад газарт 1 хэргээр буюу 2.0 дахин тус тус өссөн байна.

### 1.2. Бүртгэгдсэн гэмт хэргийн гаралт нутаг дэвсгэрээр

| | Хэргийн тоо | | Өсөлт, бууралтын хувь | Нийт хэрэгт эзлэх хувь | |
|---|---|---|---|---|---|
| | 2017 | 2018 | | 2017 | 2018 |
| **Орон нутагт** | 257 | 437 | 70.0 | 46.1 | 50.1 |
| **Нийслэлд** | 300 | 433 | 44.3 | 53.7 | 49.7 |
| **Бусад** | 1 | 2 | 2.0 дахин | 0.2 | 0.2 |

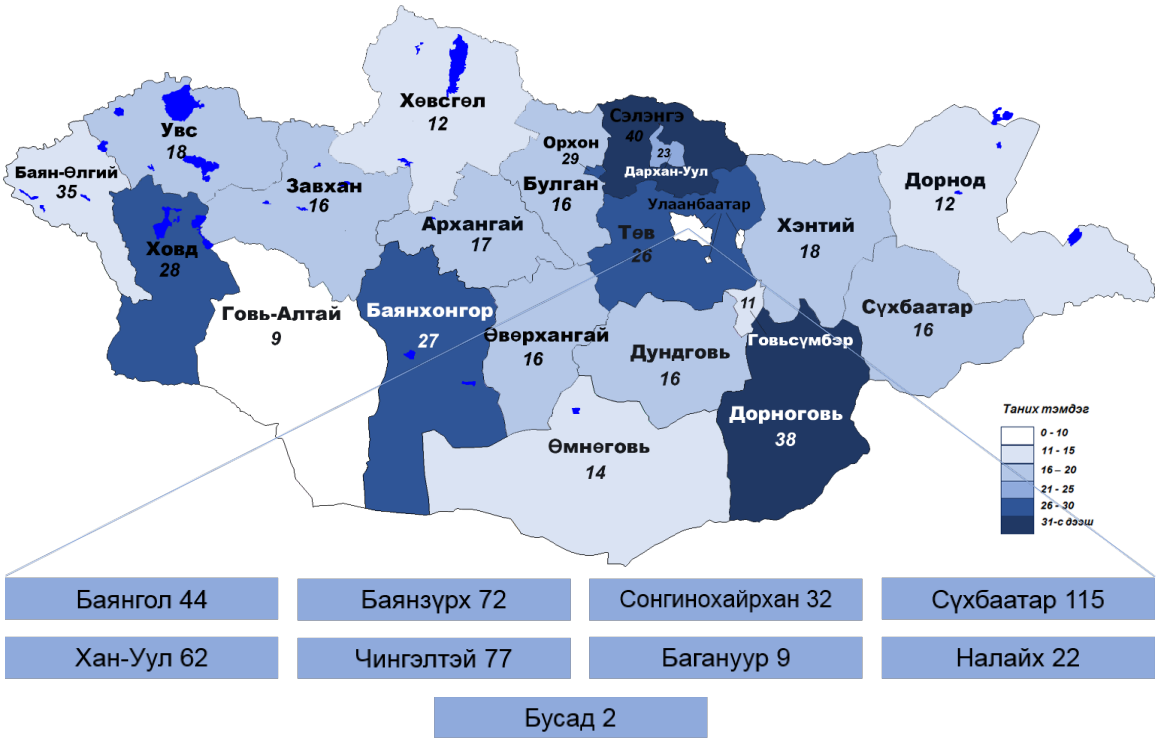


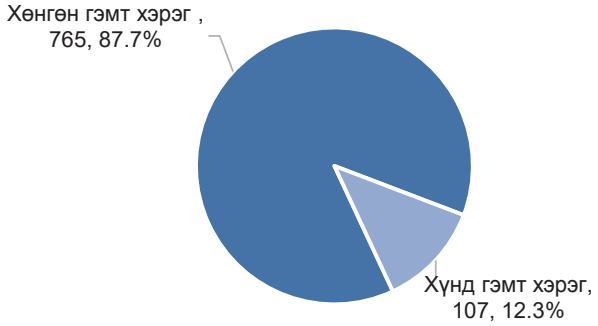


### 1.3. Бүртгэгдсэн гэмт хэргийн ангилал

Өмнөх оны мөн үетэй харьцуулахад:
-хөнгөн гэмт хэрэг 2.1 дахин,
-хүнд гэмт хэрэг 30.5 хувиар тус тус өссөн үзүүлэлттэй байна.

### 1.4. Гэмт хэргийн түвшин /*2009-2018 он* /

Сүүлийн 9 жилийн дунджаар жилд 538 гэмт хэрэг, сард 45 гэмт хэрэг, хоногт 1 гэмт хэрэг бүртгэгдсэн.

### 1.5. Нийт бүртгэгдсэн гэмт хэрэг /*Эрүүгийн хуулийн бүлгээр*/

| № | Гэмт хэргийн төрөл | | Бүртгэгдсэн хэрэг | | Өсөлт, бууралтын хувь | Нийт гэмт хэрэгт эзлэх хувь |
|---|---|---|---|---|---|---|
| | | | 2017 он | 2018 он | | |
| 1 | Хүний амьд явах эрхийн эсрэг гэмт хэрэг | | 14 | 18 | 28.6 | 2.1 |
| | Үүнээс: Хүнийг алах | | 2 | 1 | -50.0 | 0.1 |
| 2 | Хүний эрүүл мэндийн халдашгүй байдлын эсрэг | | 84 | 114 | 35.7 | 13.1 |
| | Үүнээс: Гэр бүлийн хүчирхийлэл үйлдэх | | - | 1 | - | 0.1 |
| 3 | Хүний бэлгийн эрх чөлөө, халдашгүй байдлын эсрэг гэмт хэрэг | | 2 | 5 | 2.5 дахин | 0.6 |
| | Үүнээс: Хүчиндэх | | 1 | 4 | 4.0 дахин | 0.5 |
| 4 | Хүний халдашгүй, чөлөөтэй байх эрхийн эсрэг гэмт хэрэг | | 6 | 8 | 33.3 | 0.9 |
| 5 | Хүний хувийн, улс төрийн эрх, эрх чөлөөний эсрэг гэмт хэрэг | | - | 1 | - | 0.1 |
| 6 | Эрүүл мэндийн эсрэг гэмт хэрэг | | 4 | 6 | 50.0 | 0.7 |
| 7 | Хүүхдийн эсрэг гэмт хэрэг | | - | 1 | - | 0.1 |
| 8 | Өмчлөх эрхийн эсрэг гэмт хэрэг | | 190 | 192 | 1.1 | 22.0 |
| | Үүнээс | Хулгайлах | 92 | 71 | -22.8 | 8.1 |
| | | Залилах | 34 | 62 | 82.4 | 7.1 |
| | | Дээрэмдэх | 1 | - | - | - |
| | | Мал хулгайлах | - | 1 | -22.8 | 0.1 |
| 9 | Эдийн засгийн эсрэг гэмт хэрэг | | 26 | 25 | -3.8 | 2.9 |
| 10 | Үндэсний аюулгүй байдлын эсрэг гэмт хэрэг | | 21 | 33 | 57.1 | 3.8 |
| 11 | Олон нийтийн аюулгүй байдал, ашиг сонирхлын эсрэг гэмт хэрэг | | 4 | 13 | 3.3 дахин | 1.5 |
| 12 | Хэрэг шалган шийдвэрлэх ажиллагааны эсрэг гэмт хэрэг | | 50 | 107 | 2.1 дахин | 12.3 |

| | | | | | |
|---|---|---|---|---|---|
| 13 | Авлигын эсрэг гэмт хэрэг | 96 | 271 | 2.8 дахин | 31.1 |
| 14 | Нийтийн албаны ашиг сонирхлын эсрэг гэмт хэрэг | 51 | 60 | 17.6 | 6.9 |
| 15 | Хүрээлэн байгаа орчны эсрэг | 1 | 1 | 0.0 | 0.1 |
| 16 | Цахим мэдээллийн аюулгүй байдлын эсрэг гэмт хэрэг | 1 | 3 | 3.0 дахин | 0.3 |
| 17 | Цэргийн албаны эсрэг гэмт хэрэг | 3 | 14 | 4.7 дахин | 1.6 |

### 1.6. Гэмт хэрэг үйлдэгдсэн цаг, гараг

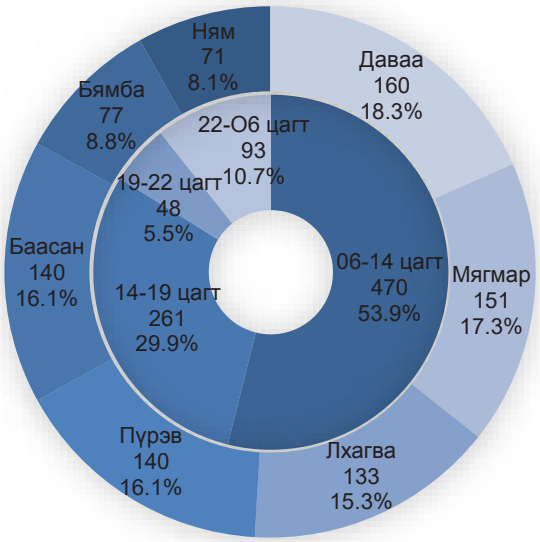


Өмнөх оны мөн үетэй харьцуулахад: Даваа гарагт үйлдэгдсэн хэрэг 73 буюу 83.9, Мягмар гарагт 59 буюу 64.1, Лхагва гарагт 19 буюу 16.7, Пүрэв гарагт 51 буюу 57.3, Баасан гарагт 60 буюу 75.0, Ням гарагт 12 буюу 20.3 хувиар, Бямба гарагт 40 буюу 2.1 дахин тус тус өсчээ.

Хэргийг цагаар нь авч үзвэл: 06 -14 цагийн хооронд үйлдэгдсэн хэрэг 212 буюу 82.2, 14-19 цагийн хооронд 84 буюу 47.5, 19-22 цагийн хооронд 9 буюу 23.1, 22-06 цагийн хооронд 9 буюу 10.7 хувиар тус тус өссөн байна.

### 1.7. Гэмт хэрэг үйлдэгдсэн газар

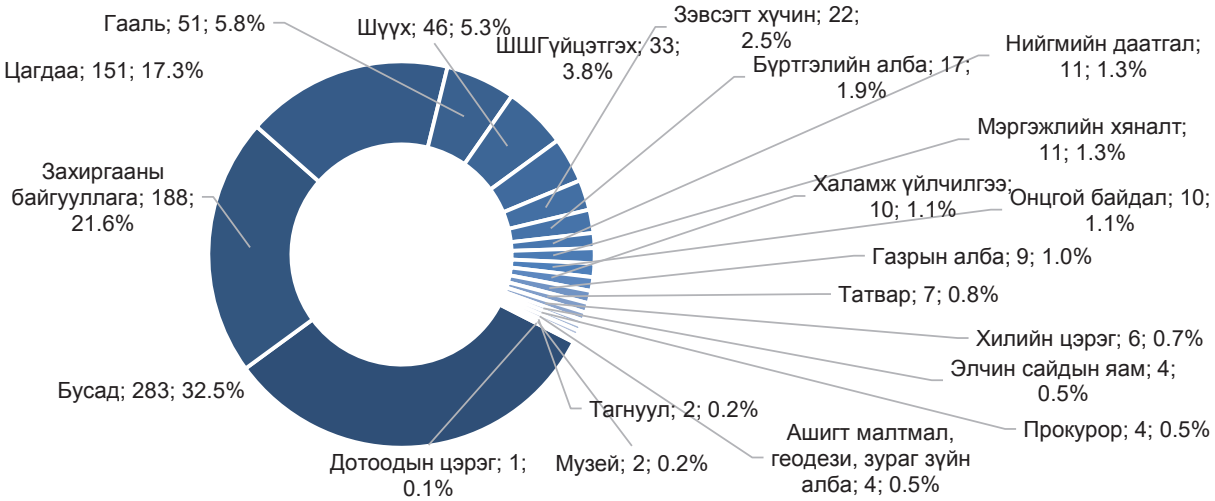


Өмнөх оны мөн үетэй харьцуулахад: Ашигт малтмал, геодези, зураг зүйн албанд үйлдэгдсэн хэрэг 1 буюу 33.3, зэвсэгт хүчинд 4 буюу 22.2, ШШГүйцэтгэх байгууллагад 6 буюу 22.2, шүүхэд 9 буюу 24.3, гаальд 12 буюу 30.8, захиргааны байгууллагад 93 буюу 97.9, бусад газарт 87 буюу 44.4 хувиар, газрын албанд 6 буюу 3.0 дахин, цагдаад 93 буюу 2.6 дахин тус тус өсч, дотоодын цэрэгт 1, музейд 2 хэрэг бүртгэгдэж, татварт 1 буюу 12.5, прокурорт 2 буюу 33.3, нийгмийн даатгалд 10 буюу 47.6 хувиар тус тус буурч, элчин сайдын яам, тагнуул, хилийн цэрэг, халамж үйлчилгээ, бүртгэлийн албанд үйлдэгдсэн хэрэг өнгөрсөн оны мөн үеийн түвшинд байна.

## Хоёр. Гэмт хэрэгт холбогдогчид

### 2.1. Гэмт хэрэгт холбогдсон хүн:

Нийт 252 хүн гэмт хэрэгт холбогдон шалгагдсан нь өмнөх оны мөн үетэй харьцуулахад 24 буюу 8.7 хувиар буурсан байна. Холбогдогчдын 63 буюу 25.0 хувь нь эмэгтэй, 189 буюу 75.0 хувь нь эрэгтэй, тэдний 16 буюу 6.3 хувь нь 14-17 насны хүүхэд байгаа нь өмнөх оны мөн үеийнхээс эрэгтэй 10.5 хувиар, хүүхэд 23.1 хувиар тус тус өсч, эмэгтэй 40.0 хувиар буурсан байна.

### 2.2. Гэмт хэрэгт холбогдогчдын нас, хүйс, нийгмийн байдал:

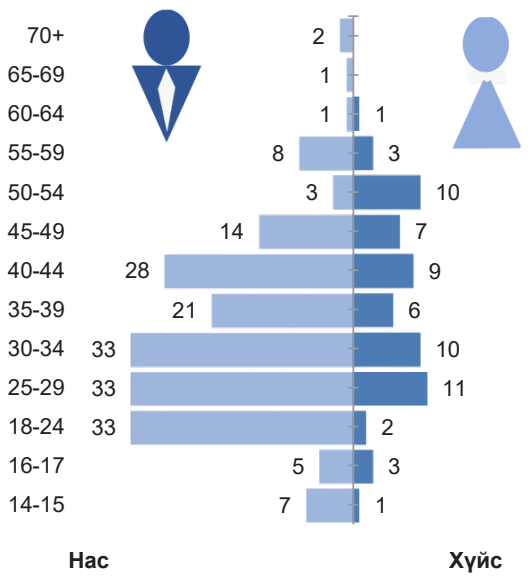

## Гурав. Гэмт хэргийн хохирогч, хохирол

### 3.1. Хохирсон хүн, хуулийн этгээд

Гэмт хэргийн улмаас 375 хүн, 8 хуулийн этгээд хохирч, үүнээс 18 хүн нас барж, 103 хүн гэмтсэн нь өмнөх оны мөн үетэй харьцуулбал нас барсан хүн 1 буюу 5.9, гэмтсэн хүний тоо 11 буюу 12.0 хувиар тус тус өссөн байна.

### 3.2. Учирсан хохирол

Хэргийн улмаас иргэн, хуулийн этгээдэд учирсан 4493.1 сая төгрөгийн хохирлын 23.4 хувийг нөхөн төлүүлж, 548.8 сая төгрөгийн хөрөнгө битүүмжилжээ.

---oooOooo---

## 5.6. ГУДАМЖ ТАЛБАЙД ҮЙЛДЭГДСЭН ГЭМТ ХЭРГИЙН НӨХЦӨЛ БАЙДАЛ

### Нэг. Бүртгэгдсэн хэрэг

### 1.1. Бүртгэгдсэн нийт гэмт хэрэг

Энэ төрлийн гэмт хэрэг улсын хэмжээнд 7769 бүртгэгдсэн нь өмнөх оныхоос 1402 хэргээр буюу 22.0 хувиар, нийслэлийн хэмжээнд 1577 хэргээр буюу 32.2 хувиар тус тус өсч, орон нутгийн хэмжээнд 170 хэргээр буюу 11.5 хувиар буурсан байна.

### 1.2. Бүртгэгдсэн гэмт хэргийн гаралт нутаг дэвсгэрээр

| | Хэргийн тоо | | Өсөлт, бууралтын хувь | Нийт хэрэгт эзлэх хувь | |
|---|---|---|---|---|---|
| | 2017 | 2018 | | 2017 | 2018 |
| **Орон нутагт** | 1472 | 1302 | -11.5 | 23.1 | 16.7 |
| **Нийслэлд** | 4889 | 6466 | 32.2 | 76.8 | 83.2 |
| **Бусад** | 6 | 1 | -83.3 | 0.1 | 0.1 |

| | | | |
|---|---|---|---|
| Баянгол 1319 | Баянзүрх 2308 | Сонгинохайрхан 810 | Сүхбаатар 865 |
| Хан-Уул 412 | Чингэлтэй 645 | Багануур 36 | Налайх 70 |
| | Багахангай 1 | Бусад 1 | |

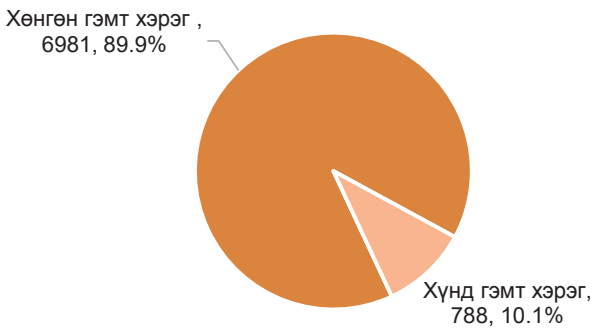


### 1.3. Бүртгэгдсэн гэмт хэргийн ангилал

Өмнөх оны мөн үетэй харьцуулахад:
-хөнгөн гэмт хэрэг 48.4 хувиар,
-хүнд гэмт хэрэг 2.1 хувиар тус тус өссөн үзүүлэлттэй байна.

### 1.4. Гэмт хэргийн түвшин /*2009-2018 он* /

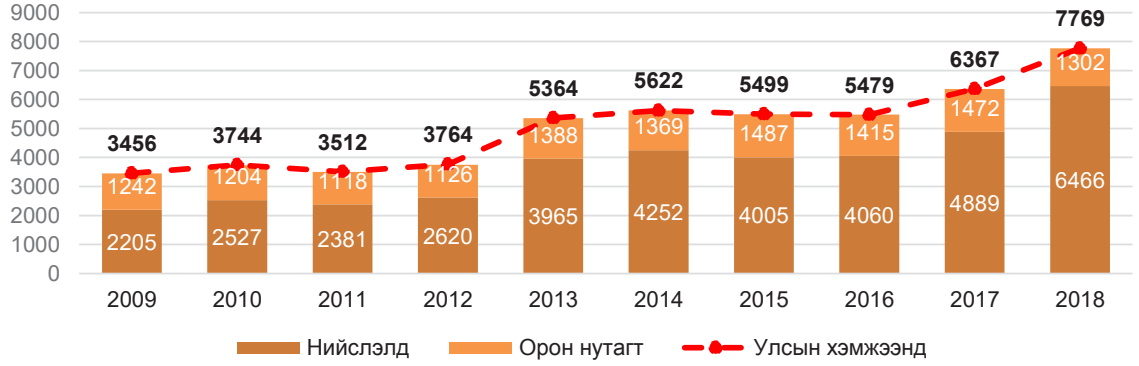


Сүүлийн 10 жилийн дунджаар жилд 5057 гэмт хэрэг, сард 421 гэмт хэрэг, хоногт 14 гэмт хэрэг бүртгэгдсэн.

### 1.5. Нийт бүртгэгдсэн гэмт хэрэг /*Эрүүгийн хуулийн бүлгээр*/

| № | Гэмт хэргийн төрөл | | Бүртгэгдсэн хэрэг | | Өсөлт, бууралтын хувь | Нийт гэмт хэрэгт эзлэх хувь |
|---|---|---|---|---|---|---|
| | | | 2017 он | 2018 он | | |
| 1 | Хүний амьд явах эрхийн эсрэг гэмт хэрэг | | 106 | 106 | 0.0 | 1.4 |
| | Үүнээс: Хүнийг алах | | 36 | 32 | -11.1 | 0.4 |
| 2 | Хүний эрүүл мэндийн халдашгүй байдлын эсрэг | | 2378 | 2634 | 10.8 | 33.9 |
| | Үүнээс: Гэр бүлийн хүчирхийлэл үйлдэх | | 17 | 4 | -76.5 | 0.05 |
| 3 | Хүний бэлгийн эрх чөлөө, халдашгүй байдлын эсрэг гэмт хэрэг | | 54 | 68 | 25.9 | 0.9 |
| | Үүнээс: Хүчиндэх | | 39 | 64 | 64.1 | 0.8 |
| 4 | Хүний халдашгүй, чөлөөтэй байх эрхийн эсрэг гэмт хэрэг | | 7 | 8 | 14.3 | 0.1 |
| 5 | Хүний хувийн, улс төрийн эрх, эрх чөлөөний эсрэг гэмт хэрэг | | 1 | - | - | - |
| 6 | Эрүүл мэндийн эсрэг гэмт хэрэг | | 2 | 1 | -50.0 | 0.01 |
| 7 | Хүүхдийн эсрэг гэмт хэрэг | | 4 | 3 | -25.0 | 0.04 |
| 8 | Өмчлөх эрхийн эсрэг гэмт хэрэг | | 3236 | 4728 | 46.1 | 60.9 |
| | Үүнээс | Хулгайлах | 1477 | 2218 | 50.2 | 28.6 |
| | | Залилах | 502 | 832 | 65.7 | 10.7 |
| | | Дээрэмдэх | 802 | 1040 | 29.7 | 13.4 |
| | | Мал хулгайлах | 19 | 20 | 5.3 | 0.3 |
| 9 | Эдийн засгийн эсрэг гэмт хэрэг | | 5 | 6 | 20.0 | 0.08 |
| 10 | Олон нийтийн аюулгүй байдал, ашиг сонирхлын эсрэг гэмт хэрэг | | 479 | 109 | -77.2 | 1.4 |
| 11 | Хэрэг шалган шийдвэрлэх ажиллагааны эсрэг гэмт хэрэг | | - | 5 | - | 0.06 |
| 12 | Авлигын эсрэг гэмт хэрэг | | 3 | 1 | -66.7 | 0.01 |
| 13 | Нийтийн албаны ашиг сонирхлын эсрэг гэмт хэрэг | | 40 | 41 | 2.5 | 0.5 |

| | | | | | |
|---|---|---|---|---|---|
| 14 | Хүрээлэн байгаа орчны эсрэг | 21 | 11 | -47.6 | 0.1 |
| 15 | Цахим мэдээллийн аюулгүй байдлын эсрэг гэмт хэрэг | 2 | - | - | - |
| 16 | Хөдөлгөөний аюулгүй байдал, тээврийн хэрэгслийн ашиглалтын журмын эсрэг гэмт хэрэг | 29 | 48 | 65.5 | 0.6 |
| | Үүнээс: Автотээврийн хэрэгслийн хөдөлгөөний аюулгүй байдал, ашиглалтын журам зөрчих | 15 | 45 | 3.0 дахин | 0.6 |

### 1.6. Гэмт хэрэг үйлдэгдсэн цаг, гараг

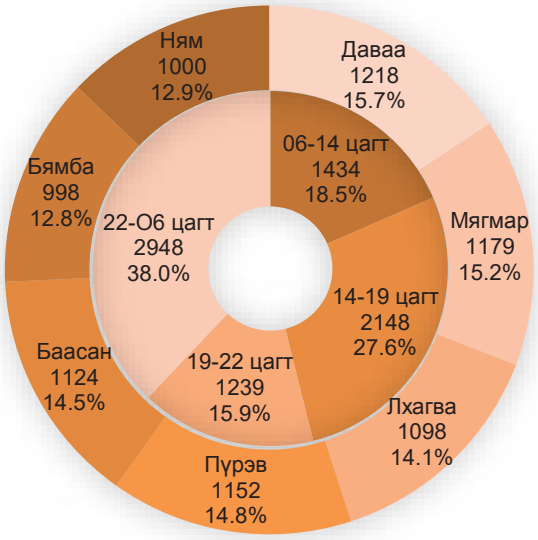


Өмнөх оны мөн үетэй харьцуулахад: Даваа гарагт үйлдэгдсэн хэрэг 262 буюу 27.4, Мягмар гарагт 196 буюу 20.0, Лхагва гарагт 145 буюу 15.2, Пүрэв гарагт 217 буюу 23.2, Баасан гарагт 229 буюу 25.6, Бямба гарагт 158 буюу 18.8, Ням гарагт 195 буюу 24.2 хувиар тус тус өссөн байна.

Хэргийг цагаар нь авч үзвэл: 06 -14 цагийн хооронд үйлдэгдсэн хэрэг 232 буюу 19.3, 14-19 цагийн хооронд 525 буюу 32.3, 19-22 цагийн хооронд 145 буюу 13.2, 22-06 цагийн хооронд 500 буюу 20.4 хувиар тус тус өссөн байна.

### 1.7. Гэмт хэрэг үйлдэгдсэн газар

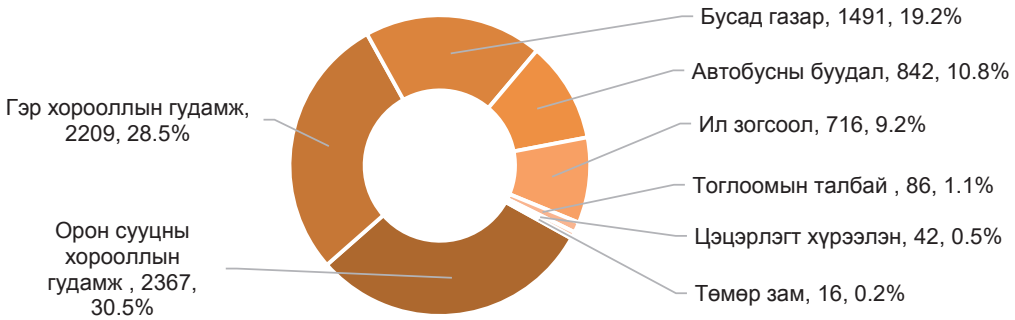


Өмнөх оны мөн үетэй харьцуулахад: Ил зогсоолд үйлдэгдсэн хэрэг 17 буюу 2.4, гэр хорооллын гудамжинд 123 буюу 5.9, тоглоомын талбайд 5 буюу 6.2, цэцэрлэгт хүрээлэнд 4 буюу 10.5, орон сууцны хорооллын гудамжинд 441 буюу 22.9, автобусны буудалд 303 буюу 56.2, бусад газарт 511 буюу 52.1 хувиар тус тус өсч, төмөр замд үйлдэгдсэн хэрэг 2 буюу 11.1 хувиар буурсан байна.

## Хоёр. Гэмт хэрэгт холбогдогчид

### 2.1. Гэмт хэрэгт холбогдсон хүн:

Нийт 3214 хүн гэмт хэрэгт холбогдон шалгагдсан нь өмнөх оны мөн үетэй харьцуулахад 384 буюу 10.7 хувиар буурсан байна. Холбогдогчдын 331 буюу 10.3 хувь нь эмэгтэй, 2883 буюу 89.7 хувь нь эрэгтэй, тэдний 262 буюу 8.1 хувь нь 14-17 насны хүүхэд байгаа нь өмнөх оны мөн үеийнхээс эрэгтэй 9.5 хувиар, эмэгтэй 19.8 хувиар, хүүхэд 9.3 хувиар тус тус буурсан байна.

### 2.2. Гэмт хэрэгт холбогдогчдын нас, хүйс, нийгмийн байдал:

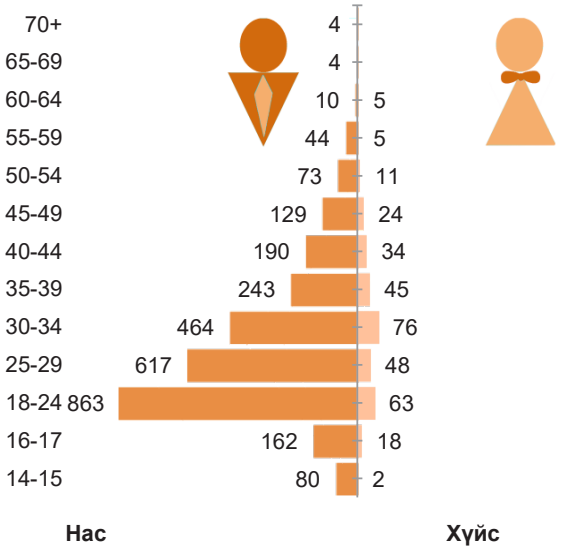

## Гурав. Гэмт хэргийн хохирогч, хохирол

### 3.1. Хохирсон хүн, хуулийн этгээд

Гэмт хэргийн улмаас 7295 хүн, 1 хуулийн этгээд хохирч, үүнээс 98 хүн нас барж, 2423 хүн гэмтсэн нь өмнөх оны мөн үетэй харьцуулбал нас барсан хүн 18 буюу 15.5, гэмтсэн хүний тоо 368 буюу 13.2 хувиар тус тус буурсан байна.

### 3.2. Учирсан хохирол

Хэргийн улмаас иргэн, хуулийн этгээдэд учирсан 22737.8 сая төгрөгийн хохирлын 15.8 хувийг нөхөн төлүүлж, 897.5 сая төгрөгийн хөрөнгө битүүмжилжээ.

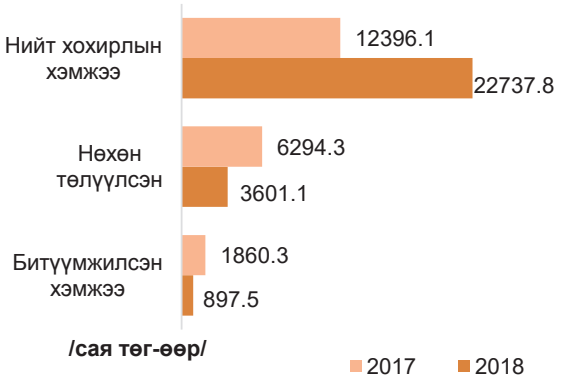


---oooOooo---

# ЗУРГАА. ГЭМТ ХЭРЭГТ ХОЛБОГДСОН ХҮНИЙ ОНЦЛОГ

## 6.1. ЭМЭГТЭЙ ХҮН ҮЙЛДСЭН ГЭМТ ХЭРГИЙН НӨХЦӨЛ БАЙДАЛ

### Нэг. Бүртгэгдсэн хэрэг

### 1.1. Бүртгэгдсэн нийт гэмт хэрэг

Энэ төрлийн гэмт хэрэг улсын хэмжээнд 2939 бүртгэгдсэн нь өмнөх оныхоос 137 хэргээр буюу 4.9 хувиар, нийслэлийн хэмжээнд 286 хэргээр буюу 16.1 хувиар тус тус өсч, орон нутгийн хэмжээнд 154 хэргээр буюу 15.0 хувиар буурсан байна.

### 1.2. Бүртгэгдсэн гэмт хэргийн гаралт нутаг дэвсгэрээр

| | Хэргийн тоо | | Өсөлт, бууралтын хувь | Нийт хэрэгт эзлэх хувь | |
|---|---|---|---|---|---|
| | 2017 | 2018 | | 2017 | 2018 |
| **Орон нутагт** | 1024 | 870 | -15.0 | 36.5 | 29.6 |
| **Нийслэлд** | 1772 | 2058 | 16.1 | 63.2 | 70.0 |
| **Бусад** | 6 | 11 | 4.9 | 0.3 | 0.4 |

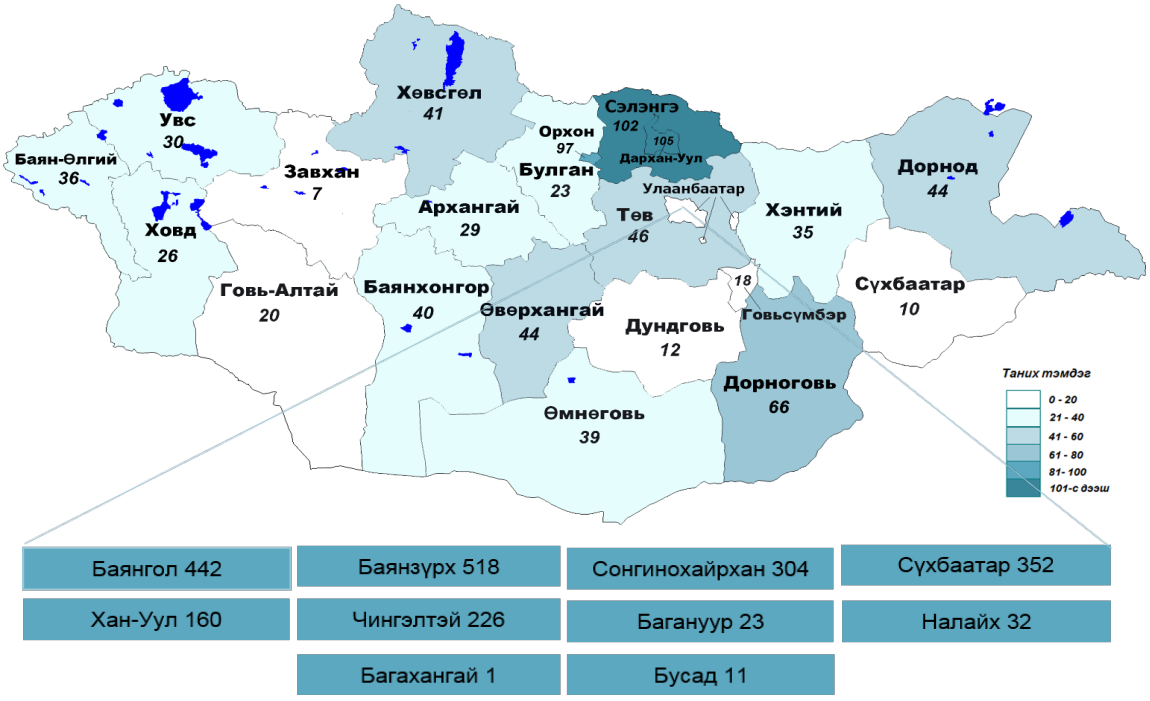


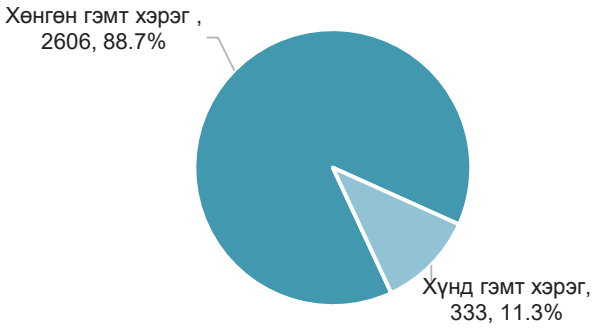


### 1.3. Бүртгэгдсэн гэмт хэргийн ангилал

Өмнөх оны мөн үетэй харьцуулахад:
-хөнгөн гэмт хэрэг 26.3 хувиар,
-хүнд гэмт хэрэг 80.0 хувиар тус тус өссөн үзүүлэлттэй байна.

### 1.4. Гэмт хэргийн түвшин /*2009-2018 он* /

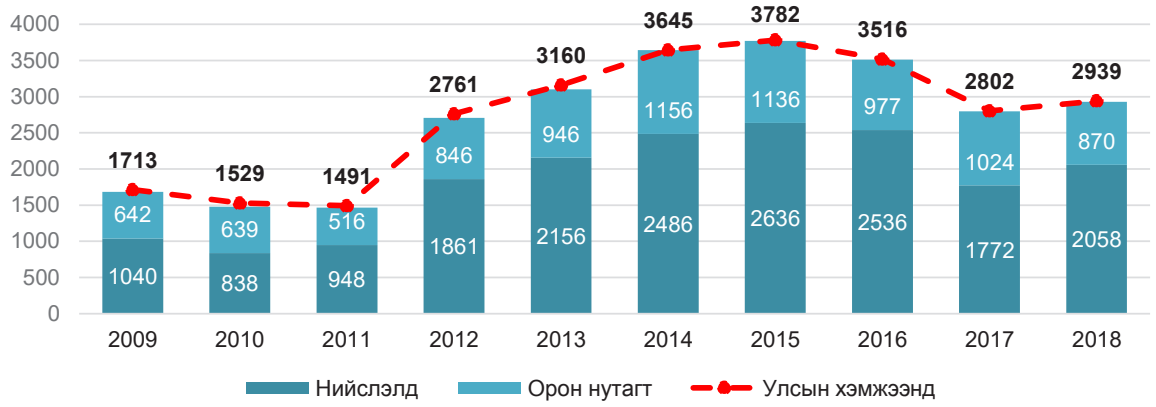


Сүүлийн 10 жилийн дунджаар жилд 2733 гэмт хэрэг, сард 227 гэмт хэрэг, хоногт 7 гэмт хэрэг бүртгэгдсэн.

### 1.5. Нийт бүртгэгдсэн гэмт хэрэг /*Эрүүгийн хуулийн бүлгээр*/

| № | Гэмт хэргийн төрөл | | Бүртгэгдсэн хэрэг | | Өсөлт, бууралтын хувь | Нийт гэмт хэрэгт эзлэх хувь |
|---|---|---|---|---|---|---|
| | | | 2017 он | 2018 он | | |
| 1 | Хүний амьд явах эрхийн эсрэг гэмт хэрэг | | 47 | 48 | 2.1 | 1.6 |
| | Үүнээс: Хүнийг алах | | 25 | 23 | -8.0 | 0.8 |
| 2 | Хүний эрүүл мэндийн халдашгүй байдлын эсрэг | | 928 | 837 | -9.8 | 28.5 |
| | Үүнээс: Гэр бүлийн хүчирхийлэл үйлдэх | | 6 | 7 | 16.7 | 0.2 |
| 3 | Хүний бэлгийн эрх чөлөө, халдашгүй байдлын эсрэг гэмт хэрэг | | 25 | 10 | -60.0 | 0.3 |
| | Үүнээс: Хүчиндэх | | 3 | 6 | 2.0 дахин | 0.2 |
| 4 | Хүний халдашгүй, чөлөөтэй байх эрхийн эсрэг гэмт хэрэг | | 21 | 20 | -4.8 | 0.7 |
| 5 | Хүний хувийн, улс төрийн эрх, эрх чөлөөний эсрэг гэмт хэрэг | | 3 | - | - | - |
| 6 | Эрүүл мэндийн эсрэг гэмт хэрэг | | 6 | 8 | 33.3 | 0.3 |
| 7 | Хүүхдийн эсрэг гэмт хэрэг | | 3 | 4 | 33.3 | 0.1 |
| 8 | Өмчлөх эрхийн эсрэг гэмт хэрэг | | 1270 | 1641 | 29.2 | 55.8 |
| | Үүнээс | Хулгайлах | 396 | 340 | -14.1 | 11.6 |
| | | Залилах | 545 | 1027 | 88.4 | 34.9 |
| | | Дээрэмдэх | 23 | 45 | 95.7 | 1.5 |
| | | Мал хулгайлах | 18 | 11 | -38.9 | 0.4 |
| 9 | Эдийн засгийн эсрэг гэмт хэрэг | | 49 | 29 | -40.8 | 1.0 |
| 10 | Үндэсний аюулгүй байдлын эсрэг гэмт хэрэг | | 11 | 22 | 2.0 дахин | 0.7 |
| 11 | Олон нийтийн аюулгүй байдал, ашиг сонирхлын эсрэг гэмт хэрэг | | 149 | 53 | -64.4 | 1.8 |

| | | | | | |
|---|---|---|---|---|---|
| 12 | Хэрэг шалган шийдвэрлэх ажиллагааны эсрэг гэмт хэрэг | 22 | 27 | 22.7 | 0.9 |
| 13 | Авлигын эсрэг гэмт хэрэг | 26 | 14 | -46.2 | 0.5 |
| 14 | Нийтийн албаны ашиг сонирхлын эсрэг гэмт хэрэг | 46 | 39 | -15.2 | 1.3 |
| 15 | Хүрээлэн байгаа орчны эсрэг | 19 | 21 | 10.5 | 0.7 |
| 16 | Цахим мэдээллийн аюулгүй байдлын эсрэг гэмт хэрэг | 1 | 3 | 3.0 дахин | 0.1 |
| 17 | Хөдөлгөөний аюулгүй байдал, тээврийн хэрэгслийн ашиглалтын журмын эсрэг гэмт хэрэг | 176 | 162 | -8.0 | 5.5 |
| | Үүнээс: Автотээврийн хэрэгслийн хөдөлгөөний аюулгүй байдал, ашиглалтын журам зөрчих | 148 | 161 | 8.8 | 5.5 |
| 18 | Хүн төрөлхтний аюулгүй байдал, энх тайвны эсрэг гэмт хэрэг | - | 1 | - | 0.1 |

### 1.6. Гэмт хэрэг үйлдэгдсэн цаг, гараг

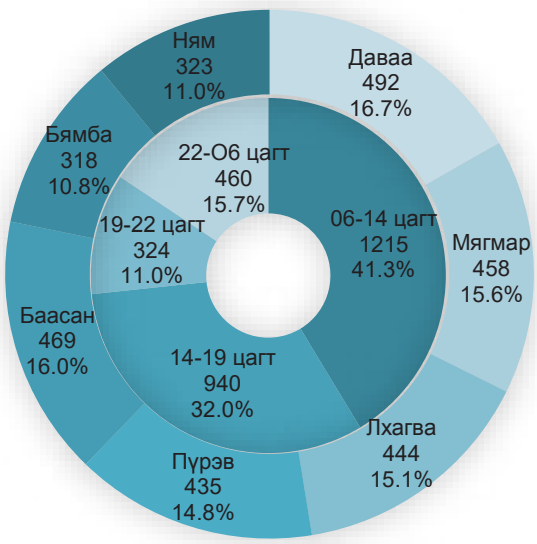


Өмнөх оны мөн үетэй харьцуулахад: Даваа гарагт үйлдэгдсэн хэрэг 16 буюу 3.4, Мягмар гарагт 40 буюу 9.6, Лхагва гарагт 15 буюу 3.5, Пүрэв гарагт 18 буюу 4.3, Баасан гарагт 49 буюу 11.7, Бямба гарагт 11 буюу 3.6 хувиар тус тус өсч, Ням гарагт 12 буюу 3.6 хувиар буурсан байна.

Хэргийг цагаар нь авч үзвэл: 06-14 цагийн хооронд үйлдэгдсэн хэрэг 379 буюу 45.3 хувиар өсч, 14 -19 цагийн хооронд үйлдэгдсэн хэрэг 43 буюу 4.4, 19-22 цагийн хооронд 63 буюу 16.3 22-06 цагийн хооронд 136 буюу 22.8 хувиар тус тус буурсан байна.

### 1.7. Гэмт хэрэг үйлдэгдсэн газар

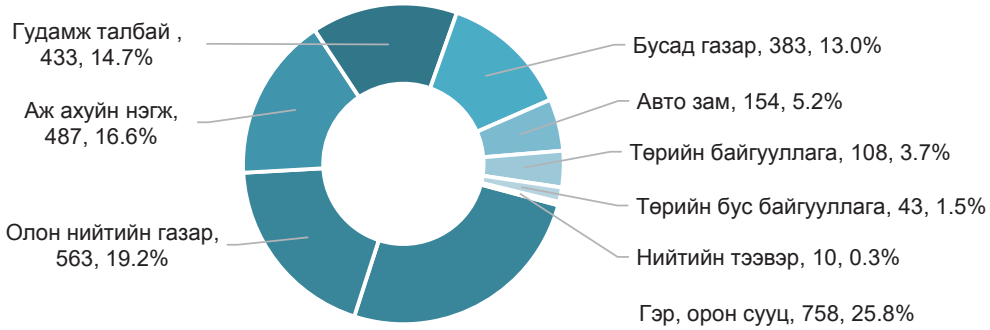


Өмнөх оны мөн үетэй харьцуулахад: Гэр орон сууцанд үйлдэгдсэн хэрэг 68 буюу 9.9, аж ахуйн нэгж, байгууллагад 102 буюу 26.5, бусад газарт 73 буюу 23.5 хувиар тус тус өсч, гудамж талбайд 10 буюу 2.3, олон нийтийн газарт 30 буюу 5.1, авто замд 11 буюу 6.7, төрийн байгууллагад 32 буюу 22.9, төрийн бус байгууллагад 14 буюу 24.6, нийтийн тээвэрт 9 буюу 47.4 хувиар тус тус буурсан байна.

## Хоёр. Гэмт хэрэгт холбогдогчид

### 2.1. Гэмт хэрэгт холбогдсон хүн

Нийт 1734 хүн гэмт хэрэгт холбогдон шалгагдсан нь өмнөх оны мөн үетэй харьцуулахад 798 буюу 31.5 хувиар буурсан байна. Үүнээс 82 буюу 4.7 хувь нь 14-17 насны хүүхэд эзэлж байгаа нь өмнөх оны мөн үеийнхээс 14 буюу 14.6 хувиар тус тус буурчээ.

### 2.2. Гэмт хэрэгт холбогдогчдын нас, хүйс, нийгмийн байдал

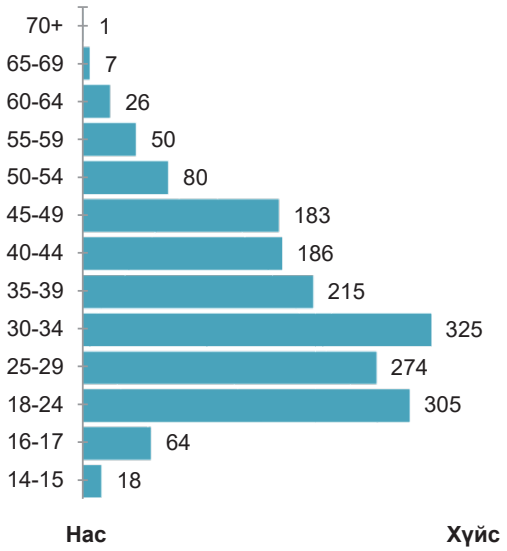

## Гурав. Гэмт хэргийн хохирогч, хохирол

### 3.1. Хохирсон хүн, хуулийн этгээд

2103 хүн, 4 хуулийн этгээд хохирч, үүнээс 54 хүн нас барж, 750 хүн гэмтсэн нь өмнөх оны мөн үетэй харьцуулбал нас барсан хүн 22 буюу 28.9, гэмтсэн хүний тоо 382 буюу 33.7 хувиар тус тус буурсан байна.

### 3.2. Учирсан хохирол

Хэргийн улмаас иргэн, хуулийн этгээдэд учирсан 28925.6 сая төгрөгийн хохирлын 15.3 хувийг нөхөн төлүүлж, 1085.9 сая төгрөгийн хөрөнгө битүүмжилжээ.

---oooOooo---

## 6.2. НАСАНД ХҮРЭЭГҮЙ ХҮНЭЭС ҮЙЛДЭГДСЭН ГЭМТ ХЭРГИЙН НӨХЦӨЛ БАЙДАЛ

### Нэг. Бүртгэгдсэн хэрэг

### 1.1. Бүртгэгдсэн нийт гэмт хэрэг

Энэ төрлийн гэмт хэрэг улсын хэмжээнд 741 бүртгэгдсэн нь өмнөх оныхоос 191 хэргээр буюу 20.5, орон нутагт 204 буюу 37.8 хувиар тус тус буурч, нийслэлийн хэмжээнд 13 хэргээр буюу 3.3 хувиар өссөн байна.

### 1.2. Бүртгэгдсэн гэмт хэргийн гаралт нутаг дэвсгэрээр

| | Хэргийн тоо | | Өсөлт, бууралтын хувь | Нийт хэрэгт эзлэх хувь | |
|---|---|---|---|---|---|
| | 2017 | 2018 | | 2017 | 2018 |
| **Нийслэлд** | 392 | 405 | 3.3 | 42.1 | 54.7 |
| **Орон нутагт** | 540 | 336 | -37.8 | 57.9 | 45.3 |

| | | | |
|---|---|---|---|
| Баянгол 17 | Баянзүрх 115 | Сонгинохайрхан 94 | Сүхбаатар 61 |
| Хан-Уул 33 | Чингэлтэй 63 | Багануур 12 | Налайх 9 |
| Багахангай 1 | | | |

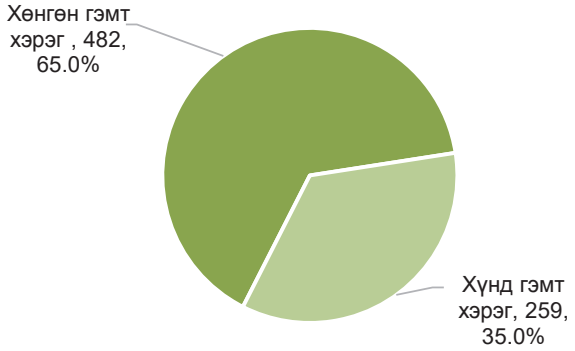


### 1.3. Бүртгэгдсэн гэмт хэргийн ангилал

Өмнөх оны мөн үетэй харьцуулахад:
- хөнгөн гэмт хэрэг 60 буюу 14.2 хувиар өсч,
- хүнд гэмт хэрэг 251 буюу 49.2 хувиар буурсан үзүүлэлттэй байна.

### 1.4. Гэмт хэргийн түвшин /*2009-2018 он*/

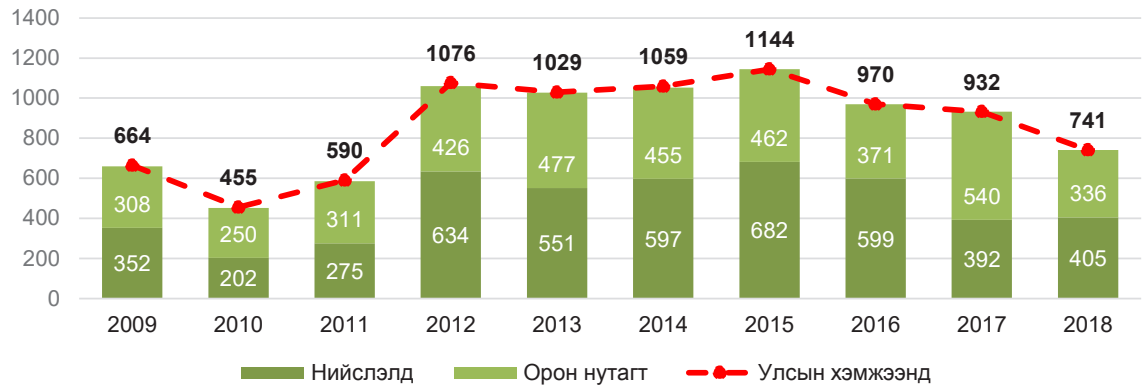


Сүүлийн 10 жилийн дунджаар жилд 866 гэмт хэрэг, сард 72 гэмт хэрэг, өдөрт 2 гэмт хэрэг бүртгэгдсэн.

### 1.5. Бүртгэгдсэн гэмт хэргийн төрлөөр

| № | Гэмт хэргийн төрөл | | Бүртгэгдсэн хэрэг | | Өсөлт, бууралтын хувь | Нийт гэмт хэрэгт эзлэх хувь |
|---|---|---|---|---|---|---|
| | | | 2017 | 2018 | | |
| 1 | Хүний амьд явах эрхийн эсрэг гэмт хэрэг | | 8 | 10 | 25.0 | 1.3 |
| | Үүнээс: Хүнийг алах | | 4 | 2 | -50.0 | 0.3 |
| 2 | Хүний эрүүл мэндийн халдашгүй байдлын эсрэг | | 194 | 185 | -4.6 | 25.0 |
| 3 | Хүний бэлгийн эрх чөлөө, халдашгүй байдлын эсрэг гэмт хэрэг | | 26 | 34 | 30.8 | 4.6 |
| | Үүнээс: Хүчиндэх | | 23 | 22 | -4.3 | 3.0 |
| 4 | Хүний халдашгүй, чөлөөтэй байх эрхийн эсрэг гэмт хэрэг | | 1 | 2 | 2.0 дахин | 0.3 |
| 5 | Өмчлөх эрхийн эсрэг гэмт хэрэг | | 608 | 481 | -20.9 | 64.9 |
| | Үүнээс | Хулгайлах | 432 | 356 | -17.6 | 48.0 |
| | | Залилах | 33 | 40 | 21.2 | 5.4 |
| | | Дээрэмдэх | 111 | 68 | -38.7 | 9.2 |
| | | Мал хулгайлах | 3 | 17 | 5.7 дахин | 2.3 |
| 6 | Олон нийтийн аюулгүй байдал, ашиг сонирхлын эсрэг гэмт хэрэг | | 27 | 19 | -29.6 | 2.6 |
| 7 | Хөдөлгөөний аюулгүй байдал, тээврийн хэрэгслийн ашиглалтын журмын эсрэг гэмт хэрэг | | 5 | 6 | 20.0 | 0.8 |
| | Үүнээс: Автотээврийн хэрэгслийн хөдөлгөөний аюулгүй байдал, ашиглалтын журам зөрчих | | 5 | 6 | 20.0 | 0.8 |
| 8 | Бусад | | 63 | 4 | -93.7 | 0.5 |

### 1.6. Бүртгэгдсэн гэмт хэргийн үйлдэгдсэн цаг, гараг:

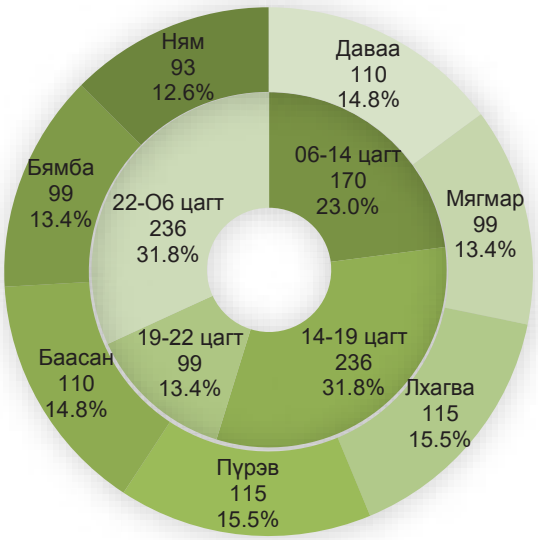


Өмнөх оны мөн үетэй харьцуулахад: Даваа гарагт үйлдэгдсэн хэрэг 37 буюу 25.2, Мягмар гарагт 35 буюу 26.1, Лхагва гарагт 27 буюу 19.0, Пүрэв гарагт 19 буюу 14.2, Бямба гарагт 19 буюу 16.1, Баасан гарагт 26 буюу 19.1, Ням гарагт 28 буюу 23.1 хувиар тус тус буурсан байна.

Хэргийг цагаар нь авч үзвэл: 14-19 цагийн хооронд үйлдэгдсэн хэрэг 22 буюу 8.5, 06-14 цагийн хооронд 25 буюу 12.8, 19-22 цагийн хооронд 47 буюу 32.2, 22-06 цагийн хооронд 97 буюу 29.1 хувиар тус тус буурсан байна.

### 1.7. Гэмт хэрэг үйлдэгдсэн газар:

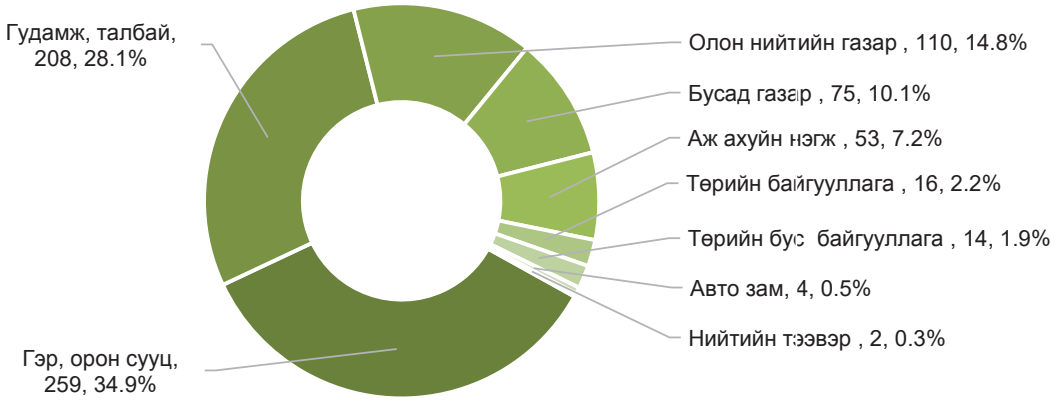


Өмнөх оны мөн үетэй харьцуулахад: Төрийн байгууллагад үйлдэгдсэн хэрэг 6 буюу 60.0, бусад газарт 3 буюу 4.2 хувиар тус тус өсч, төрийн бус байгууллагад 2 буюу 12.5, нийтийн тээвэрт 2 буюу 50.0, авто замд 3 буюу 42.9, аж ахуйн нэгжид 24 буюу 31.2, олон нийтийн газарт 55 буюу 33.3, гудамж, талбайд 56 буюу 21.2, гэр, орон сууцанд 58 буюу 18.3 хувиар тус тус буурсан байна.

## Хоёр. Гэмт хэрэгт холбогдогчид

### 2.1. Гэмт хэрэгт холбогдсон хүн:

Энэ төрлийн гэмт хэрэгт холбогдон шалгагдсан 956 хүн байгаа нь өмнөх оны мөн үетэй харьцуулахад 110 буюу 10.3 хувиар буурсан байна. Холбогдогчдын 90 буюу 9.4 хувь нь эмэгтэй, 866 буюу 90.6 хувь нь эрэгтэй хүн эзэлж байгаа нь өмнөх оны мөн үеийнхээс эмэгтэй 6.3, эрэгтэй 10.7 хувиар тус тус буурсан байна.

### 2.2. Гэмт хэрэгт холбогдогчдын нас, хүйс, нийгмийн байдал:

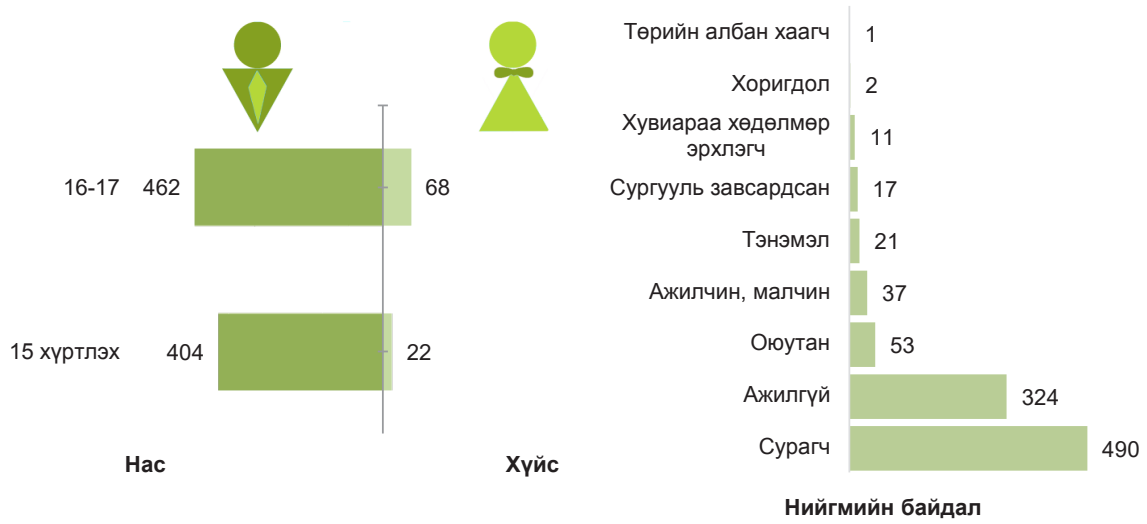


## Гурав. Гэмт хэргийн хохирогч, хохирол

### 3.1. Хохирсон хүн

Гэмт хэргийн улмаас 1689 хүн хохирч, үүнээс 88 хүн нас барж, 560 хүн гэмтсэн нь өмнөх оны мөн үетэй харьцуулбал, хохирсон иргэн 69 буюу 3.9, нас барсан хүн 39 буюу 30.7, гэмтсэн хүн 185 буюу 0.8 хувиар тус тус буурсан байна.

### 3.2. Учирсан хохирол

Хэргийн улмаас иргэнд 1482.4 сая төгрөгийн хохирол учирсан байна.

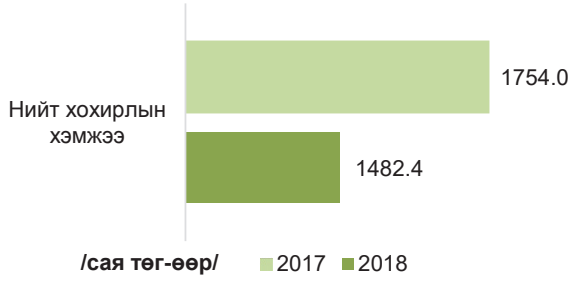


---oooOooo---

## 6.3. ГАДААДЫН ИРГЭДЭЭС ҮЙЛДСЭН ГЭМТ ХЭРГИЙН НӨХЦӨЛ БАЙДАЛ

### Нэг. Бүртгэгдсэн хэрэг

#### 1.1. Бүртгэгдсэн нийт гэмт хэрэг

Гадаадын иргэн үйлдсэн гэмт хэрэг улсын хэмжээнд 61 бүртгэгдсэн нь өмнөх оныхоос 20 хэргээр буюу 48.8 хувиар, нийслэлийн хэмжээнд 3 хэргээр буюу 10.7 хувиар, орон нутгийн хэмжээнд 13 хэргээр буюу 2.1 дахин тус тус өссөн байна.

#### 1.2. Бүртгэгдсэн гэмт хэргийн гаралт нутаг дэвсгэрээр

| | Хэргийн тоо | | Өсөлт, бууралтын хувь | Нийт хэрэгт эзлэх хувь | |
|---|---|---|---|---|---|
| | 2017 | 2018 | | 2017 | 2018 |
| **Орон нутагт** | 12 | 25 | 2.1 дахин | 29.3 | 41.0 |
| **Нийслэлд** | 28 | 31 | 10.7 | 68.3 | 50.8 |
| **Бусад газарт** | 1 | 5 | 5.0 дахин | 2.4 | 8.2 |

#### 1.3. Гэмт хэргийн түвшин /*2009-2018 он* /

**Бүртгэгдсэн гэмт хэргийн тоо /сүүлийн 10 жилээр/**

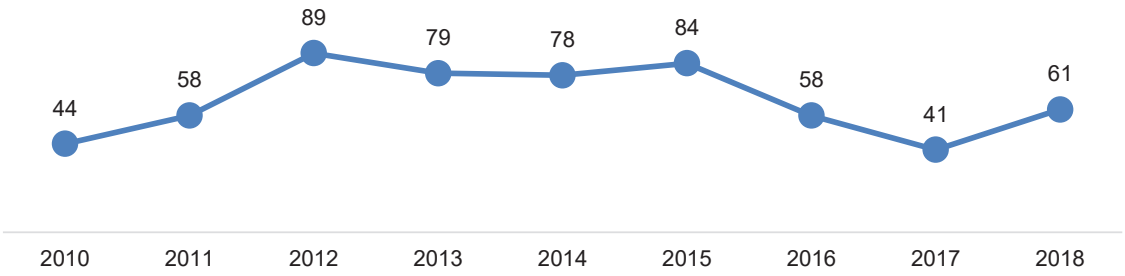


Сүүлийн 9 жилийн дунджаар 59 гэмт хэрэг, сард 5 гэмт хэрэг бүртгэгдсэн.

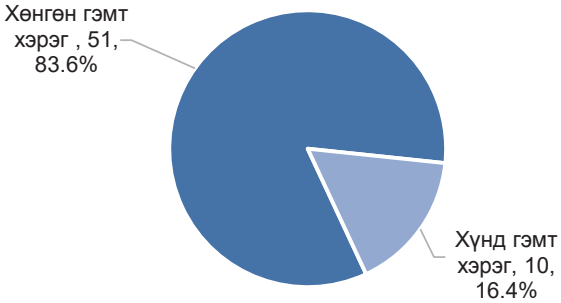


#### 1.4. Бүртгэгдсэн гэмт хэргийн ангилал

Өмнөх оны мөн үетэй харьцуулахад:
- хөнгөн гэмт хэрэг 2.7 дахин өсч,
-хүнд гэмт хэрэг 54.5 хувиар буурсан үзүүлэлттэй байна.

### 1.5. Нийт бүртгэгдсэн гэмт хэрэг /*Эрүүгийн хуулийн бүлгээр*/

| № | Гэмт хэргийн төрөл | Бүртгэгдсэн хэрэг | | Өсөлт, бууралтын хувь | Нийт гэмт хэрэгт эзлэх хувь |
|---|---|---|---|---|---|
| | | 2017 | 2018 | | |
| 1 | Хүний эрүүл мэндийн халдашгүй байдлын эсрэг | 12 | 16 | 33.3 | 26.2 |
| 2 | Хүний бэлгийн эрх чөлөө, халдашгүй байдлын эсрэг гэмт хэрэг | - | 2 | - | 3.3 |
| | Үүнээс: Хүчиндэх | - | 1 | - | 1.6 |
| 3 | Хүний халдашгүй, чөлөөтэй байх эрхийн эсрэг гэмт хэрэг | 1 | 1 | 0.0 | 1.6 |
| 4 | Хүүхдийн эсрэг гэмт хэрэг | 1 | - | - | - |
| 5 | Өмчлөх эрхийн эсрэг гэмт хэрэг | 13 | 22 | 69.2 | 36.1 |
| | Үүнээс: Хулгайлах | 2 | 2 | 0.0 | 3.3 |
| | Залилах | 9 | 18 | 2.0 дахин | 29.5 |
| 6 | Эдийн засгийн эсрэг гэмт хэрэг | 1 | 3 | 3.0 дахин | 5.0 |
| 7 | Үндэсний аюулгүй байдлын эсрэг гэмт хэрэг | 2 | 10 | 5.0 дахин | 16.4 |
| 8 | Олон нийтийн аюулгүй байдал, ашиг сонирхлын эсрэг гэмт хэрэг | 3 | 2 | -33.3 | 3.3 |
| 9 | Авлигын эсрэг гэмт хэрэг | 1 | 1 | 0.0 | 1.6 |
| 10 | Хүрээлэн байгаа орчны эсрэг гэмт хэрэг | 1 | 1 | 0.0 | 1.6 |
| 11 | Цахим мэдээллийн аюулгүй байдлын эсрэг гэмт хэрэг | 1 | 2 | 2.0 дахин | 3.3 |
| 12 | Хөдөлгөөний аюулгүй байдал, тээврийн хэрэгслийн ашиглалтын журмын эсрэг гэмт хэрэг | 3 | 1 | -66.7 | 1.6 |
| | Үүнээс: Автотээврийн хэрэгслийн хөдөлгөөний аюулгүй байдал, ашиглалтын журам зөрчих | 3 | 1 | -66.7 | 1.6 |
| 13 | ЭХТА 243 Мөрийтэй тоглох /Зөрчлийн хуулийн 5.7/ . | 1 | - | - | - |
| 14 | ЭХТА 183 Аюулгүй ажиллагааны журам зөрчих/ /Зөрчлийн хуулийн 5.15/ | 1 | - | - | - |

### 1.6. Гэмт хэрэг үйлдэгдсэн цаг, гараг

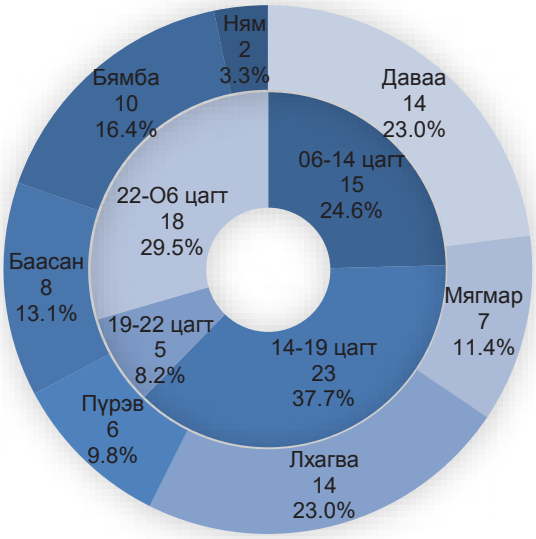


Өмнөх оны мөн үетэй харьцуулахад: Даваа гарагт үйлдэгдсэн хэрэг 7 буюу 2.0 дахин, Лхагва гарагт 9 буюу 2.8, Пүрэв гарагт 2 буюу 50.0, Баасан гарагт 5 буюу 2.7, Бямба гарагт 6 буюу 2.5 хувиар тус тус өсч, Мягмар гарагт үйлдэгдсэн хэрэг 2 буюу 22.2, Ням гарагт 7 буюу 77.8 хувиар тус тус буурсан байна.

Хэргийг цагаар нь авч үзвэл: 06-14 цагийн хооронд үйлдэгдсэн хэрэг 4 буюу 36.4 хувиар, 14-19 цагийн хооронд 13 буюу 2.3 дахин, 22-06 цагийн хооронд 10 буюу 2.3 дахин тус тус өсч, 19-21 цагийн хооронд үйлдэгдсэн хэрэг 7 буюу 58.3 хувиар буурсан байна.

### 1.7. Гэмт хэрэг үйлдэгдсэн газар

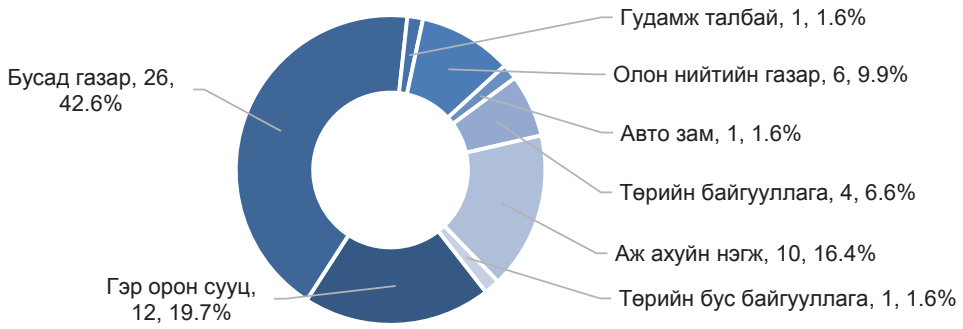


Өмнөх оны мөн үетэй харьцуулахад: Олон нийтийн газар үйлдэгдсэн хэрэг үйлдэгдсэн хэрэг 3 буюу 2.0 дахин,төрийн байгууллагад 2 буюу 2.0 дахин, гэр орон сууцанд 3 буюу 33.3 хувиар, бусад газар 18 буюу 3.3 хувиар тус тус өсч, гудамж талбайд 4 буюу 80.0, авто замд 2 буюу 66.7 хувиар тус тус буурсан байна.

## Хоёр. Гэмт хэрэгт холбогдогчид

### 2.1. Гэмт хэрэгт холбогдсон хүн:

Нийт 61 хүн гэмт хэрэгт холбогдон шалгагдсан нь өмнөх оны мөн үетэй харьцуулахад 8 буюу 15.1 хувиар өссөн. Холбогдогчдын 4 буюу 6.5 хувь нь эмэгтэй, 57 буюу 93.5 хувь нь эрэгтэй байгаа нь өмнөх оны мөн үеийнхээс эрэгтэй 14 буюу 32.5 хувиар өссөн байна.

### 2.2. Гэмт хэрэгт холбогдогчдын нас, хүйс, нийгмийн байдал:

## Гурав. Гэмт хэргийн хохирогч, хохирол

### 3.1. Хохирсон хүн

Гэмт хэргийн улмаас 161 хүн хохирсон нь өмнөх оны мөн үетэй харьцуулбал хохирсон хүн 18 буюу 12.6 хувиар өссөн байна.

### 3.2. Гэмт хэргийн халдлагад өртсөн гадаадын иргэдийн иргэншил

Гэмт хэрэгт өртөж хохирсны гадаадын иргэдийн дотор БНХАУ-ын 76, БНСУ-ын 25, ОХУ-ын 19, БНСВьетнам Улсын 9, АНУ-ын 8, Австрали 6, Казахстан 3 Герман 3, Япон 3, Аргентин, Афганистан, Бенин, Гүрж, Итали, Их британи, Ливи, Нидерланд, Перу улсын 1 иргэн тус тус хохирсон байна.

### 3.3. Гэмт хэрэгт хохирогчдын нас, хүйс, нийгмийн байдал

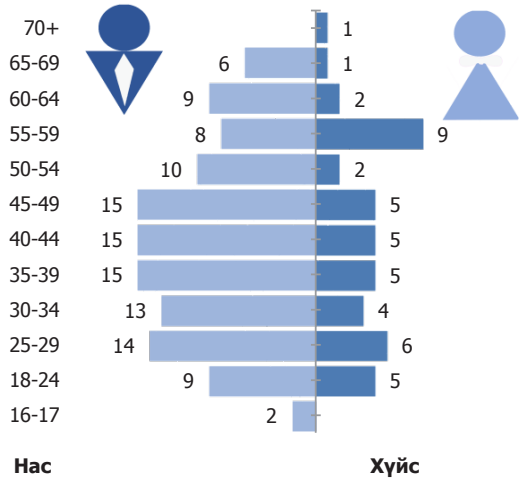

**Гурав: Зөрчилд холбогдон шалгагдсан болон өртсөн гадаадын иргэд**

Зөрчлийн улмаас гадаадын 105 иргэн хохирсоны дотор БНХАУ-ын 57, БНСУ-ын 19, ОХУ-ын 13, АНУ-ын 2, Казахстан улсын 2, Украин улсын 2, Австрали, Ангол, Герман, Их британи Тажикстан, Пакистан, Сингапур, Унгар, Филиппин, Хорват улсын тус тус 1 иргэн байна

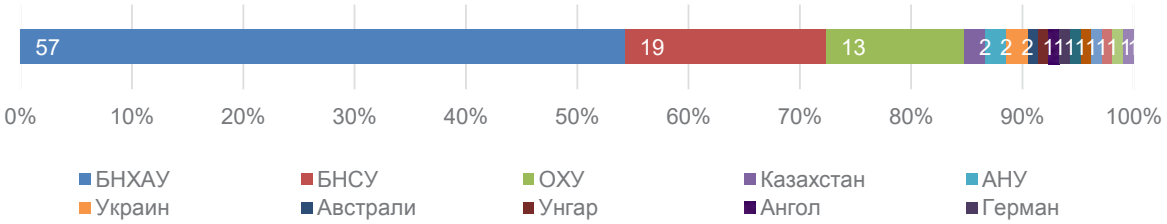


Нийт 7340 зөрчлийн 5491 буюу 74.8 хувь нь Улаанбаатар хотод, 1849 буюу 25.2 хувь нь орон нутагт үйлдэгдсэн гэж бүртгэгджээ.

Зөрчилд гадаадын 7410 иргэн холбогдон шалгагдсан байна.

Зөрчил гаргасан 7349 /99.2%/ иргэнийг торгож, 54 /0.7%/ иргэнийг тээврийн хэрэгсэл жолоодох эрх, 7 /0.1%/ иргэнийг баривчлах шийтгэл тус тус ногдуулжээ. 7096 иргэнийг ердийн зөрчилд, 253 иргэнд зөрчлийн хэрэг үүсгэн шалгаж торгуулийн арга хэмжээ авсан байна.

---oooOooo-

# ГЭМТ ХЭРЭГ, ЗӨРЧЛӨӨС УРЬДЧИЛАН СЭРГИЙЛЭХ АЖЛЫН ЧИГЛЭЛЭЭР ХҮРГҮҮЛЭХ ЗӨВЛӨМЖ

## Нэг.Гэмт хэргийн нөхцөл байдал

Монгол Улсад 2018 онд нийт 36220 гэмт хэрэг бүртгэгдсэн нь өмнөх оноос 12.3 хувиар, нийслэлд 3.705 хэрэг буюу 16.9 хувиар, орон нутагт 231 хэрэг буюу 2.2 хувиар тус тус өсчээ. Гэмт хэргийн илрүүлэлт улсын хэмжээнд 36 хувь, нийслэлд 28,8 хувь, орон нутагт 56 хувьтай байна.

Өнгөрсөн онд гэмт хэргийн улмаас нас барсан хүний тоо 195-аар буюу 17.3 хувиар, гэмтсэн хүний тоо 1230-аар буюу 11.7 хувиар, тээврийн хэрэгслийн хөдөлгөөний аюулгүй байдал, ашиглалтын журмын эсрэг гэмт хэрэг 19.3 хувиар тус тус буурсан эерэг үзүүлэлт гарчээ.

2018 онд бүртгэгдсэн нийт гэмт хэргийн 77,6 хувийг хөнгөн, 22,4 хувийг хүнд ангиллын, 51,3 хувийг нууц далд аргаар үйлдэгдсэн гэмт хэрэг эзэлж байгаа бол 70 хувь нь нийслэл хотод, 30 хувь нь аймаг орон нутагт бүртгэгджээ. Гэмт хэрэг 13 аймаг, 7 дүүрэгт 1,0-40,5 хувиар өсч, 8 аймаг, 2 дүүрэгт 0,4-22,6 хувиар буурсан.

Өнгөрсөн онд бүртгэгдсэн гэмт хэргийн бүтцээр нь авч үзвэл: хулгайлах 34.0 хувь, хүнийг халдашгүй байдлын эсрэг 25.2 хувь, залилах 14.8 хувь, дээрэмдэх 4.1 хувь, хөдөлгөөний аюулгүй байдал, тээврийн хэрэгслийн ашиглалтын журмын эсрэг гэмт хэрэг 3.4 хувийг тус тус эзэлж байна.

Өмчлөх эрхийн эсрэг гэмт хэрэг улсын хэмжээнд бүртгэгдсэн нийт гэмт хэргийн 62 хувийг, хүний эрүүл мэндийн халдашгүй байдлын эсрэг гэмт хэрэг нийт гэмт хэргийн 25.2 хувь, нийт гэмт хэргийн 87.2 хувийг эзэлж байгааг сүүлийн 5 жилээр авч үзвэл бүртгэгдсэн 10 хэрэг тутмын 9 нь энэ төрлийн хэрэг байна.

## Хоёр.Шалтгаан нөхцөлийн талаар

1.2018 онд 16389 хүн гэмт хэрэгт холбогдон шалгагдсаны 9122 буюу 55.6 хувь нь эрхэлсэн тодорхой ажилгүй, 4655 буюу 28.4 хувь нь согтуугаар, 1192 буюу 7.2 хувь нь гэр бүлийн хүчирхийлэл үйлдсэн, 1267 буюу 7.7 хувь нь урьд ял шийтгэгдсэн хүн гэмт хэрэг дахин үйлдсэн байна. Ядуурал, ажилгүйдэл, архидалт, төлөвлөлтгүй шилжилт хөдөлгөөн зэрэг нийгэм, эдийн засгийн хүчин зүйл нь ахуйн хүрээнд, шунахайн сэдлээр, согтууруулах болон мансууруулах бодис хэрэглэсэн үедээ гэмт хэрэг үйлдэх шалтгаан нөхцөл болж байна.

2. 2017 оноос хэрэгжиж эхэлсэн Эрүү болон Зөрчлийн тухай хуулинд зарим төрлийн хэргийг хохирлын хэмжээ харгалзахгүй шалгаж шийдвэрлэх, объектив, субъектив байдлаар нь хэд хэдэн гэмт хэрэг болгож хуульчилсан, зарим зөрчлийг гэмт хэрэгт тооцдог болсон зэрэг нь гэмт хэргийн гаралтад нөлөөлсөн. Шинээр баталсан Эрүүгийн хэрэг хянан шийдвэрлэх хуулинд гэмт хэргийг үйлдэл тус бүрээр яллаж прокурорт шилжүүлэх, гомдол мэдээллийг 5 хоногт багтааж шалгах, зөрчлийн тухай гомдол, мэдээллийг 3 хоногт багтааж шалгах зэрэг зохицуулалттай болсон нь гэмт хэргийн тоон үзүүлэлтийг нэмэгдүүлэхэд мөн нөлөөлсөн байна.[34]

3.Хууль тогтоомжийн энэхүү өөрчлөлт, шинэчлэлттэй уялдуулж цагдаагийн байгууллагын үйл ажиллагааны төсөв, орон тоог нэмэгдүүлээгүй нь ажлын ачаалал, үр дүнд шууд болон шууд бусаар нөлөөлж байна. Тухайлбал: Засгийн газрын 2010 оны 153 дугаар тогтоолд заасан цагдаагийн байгууллагаас иргэдэд хүрч ажиллах орон тоо, хангалтын жишиг нормативыг хангахад улсын хэмжээнд 3087 орон тоо дутуу байна.[35]

Нэгдсэн үндэстний байгууллага 100 000 хүн ам тутамд 300, түүнээс дээш алба хаагч ажиллавал хууль сахиулах ажлын хүртээмж хэвийн байна гэж зөвлөмжилдөг.[36] Манай улсад уг үзүүлэлт нь 269 буюу “хангалтгүй” түвшинд байна. Жишээ нь:

---

[34] Цагдаагийн ерөнхий газрын даргын 2017 оны 11 дүгээр сарын 03-ны өдрийн А/215 тоот тушаалаар байгуулагдсан ажлын хэсгийн танилцуулга, 2017.11.20
[35] ЦЕГ-ын Хүний нөөцийн хэлтэс, Тайлан мэдээ, 2018 он
[36] https://en.wikipedia.org/wiki/List_of_countries_and_dependencies_by_number_of_police_officers

| *д/д* | *Улсын нэр* | *100 000 хүн ам тутамд ногдох цагдаагийн алба хаагч* | *Нэг алба хаагчид ногдох хүн амын тоо* |
|---|---|---|---|
| 1 | Орос | 564.6 | 177 |
| 2 | Турк | 474.8 | 210 |
| 3 | Итали | 467.2 | 214 |
| 4 | Протугал | 454.2 | 220 |
| 5 | БНХАУ (Хонг Конг) | 450.7 | 221 |
| 6 | Казахстан | 444.8 | 224 |
| 7 | Алжир | 425.7 | 234 |
| 8 | Болгар | 398.1 | 251 |
| 9 | Словаки | 394.0 | 253 |
| 10 | Чех | 393.8 | 254 |
| 11 | Монгол | 269.5 | 371 |

Олон улсын замын хөдөлгөөний судалгааны институтын тайланд дурдсанаар 1000 хүнд ногдох тээврийн хэрэгслийн тоо 30-аас дээш бол хөдөлгөөн зохицуулахад бэрхшээл үүсдэг бол Нийслэлд өнөөдрийн байдлаар 1000 хүнд ногдох тээврийн хэрэгслийн тоо 240-д хүрээд байна. Мөн стандартаар 250 тээврийн хэрэгсэл тутамд 1 цагдаагийн алба хаагч ногдох ёстой гэж заасан боловч тээврийн цагдаагийн 1 алба хаагч нь 6 алба хаагчийн ажил үүргийг гүйцэтгэдэг.

**Гурав.Гэмт хэргээс урьдчилах сэргийлэх арга зам**

3.1 Цагдаагийн байгууллагаас 2018 онд улсын хэмжээнд 23 нэгдсэн, 1218 хэсэгчилсэн арга хэмжээг төрийн болон төрийн бус байгууллага, иргэд, олон нийтийн оролцоотой зохион байгуулсан.

Өмнөх онд зохион байгуулсан нэгдсэн болон хэсэгчилсэн арга хэмжээг Цагдаагийн байгууллагын үйл ажиллагааны журам “Судалгаа хяналтын тоо бүртгэл хөтлөх” /код 703/-ыг баримталж ажиллаагүй дутагдлууд байна.Иймд нэгдсэн болон хэсэгчилсэн арга хэмжээг тухайн нутаг дэвсгэрийн эрүү, хэв журмын нөхцөл байдалд тохируулан судалгаа, дүн шинжилгээнд үндэслэн зохион явуулах шаардлагатай. Үүнд:

- Арга хэмжээг санд бүртгүүлэхгүй, Тэргүүн дэд даргаас зөвшөөрөл авахгүй, хугацаа хоцорч санд бүртгэх, давхардуулах, мэдээлэл, үр дүнг санд оруулахгүй байх зэрэг зөрчил, дутагдлуудыг арилгаж, “Судалгаа хяналтын тоо бүртгэл хөтлөх” /код 703/ журмыг мөрдөж ажиллах;

- Нутаг дэвсгэр хариуцсан цагдаагийн байгууллага нь криминологи судалгааны баг, урьдчилан сэргийлэх ажилтны үйл ажиллагааг дэмжиж, нөхцөл байдлын судалгаанд үндэслэн төлөвлөх, удирдах ажилтнууд биелэлт, үр дүнд биечлэн хяналт тавьж ажиллах;

3.2 Цагдаагийн байгууллагын эрэн сурвалжлах “ASAP” санд нийт 34.295 мэдээллийг бүртгэж, эрэн сурвалжлалт зарласнаас 63.2 хувь буюу 21.680 эрэн сурвалжлалтыг олж тогтоон, зогсоосон нь өнгөрсөн оны мөн үеэс 6668 буюу 19.2 хувиар өссөн байна. Энэхүү үзүүлэлтийг ахиулах талаар дараах зохион байгуулалтын арга хэмжээ авч ажиллах. Үүнд:

- 2019 онд улсын хэмжээнд эрэн сурвалжлагдаж байгаа оргодол этгээдүүдийг олж тогтоох ажлыг эрчимжүүлж, сураггүй алга болсон хүүхэд, хүн, хэн болох нь тогтоогдоогүй цогцос, эрэн сурвалжлах ажлыг гүйцэтгэх ажилтай хослуулан тасралтгүй явуулахад нутаг дэвсгэр хариуцсан цагдаагийн байгууллагын удирдлагууд анхаарч, санал санаачилгатай ажиллах;

- Цагдаагийн байгууллагын эрэн сурвалжлах “ASAP” сангийн програм хангамжийг шинэчлэх, Цагдаагийн байгууллагын үйл ажиллагааны журам “Эрэн сурвалжлах” /код-229/ журамд нэмэлт, өөрчлөлт оруулах;

3.3 Гэмт хэрэг, зөрчлийг бууруулах зорилгоор төрийн болон төрийн бус байгууллага, иргэд, олон нийтийн оролцоо дэмжлэгтэйгээр тодорхой төрлийн гэмт хэргээс урьдчилан сэргийлэх ажлыг үе шаттай зохион байгуулсан нь үр дүнгээ өгч байгаа боловч төсөл, хөтөлбөрүүдийг хэрэгжүүлэх санхүүгийн эх үүсвэр дутмаг байна.

- Урьдчилан сэргийлэх ажлыг мэргэшсэн баг бүрэлдэхүүн судалгаа, дүн шинжилгээнд үндэслэн зохион байгуулах, инноваци, сайн туршлагыг нэвтрүүлэх;

- Гэмт хэргээс урьдчилан сэргийлэх үйл ажиллагааны зардлыг нутаг дэвсгэрийн газар зүйн байршил, хүн амын тоо, эдийн засгийн үзүүлэлт болон гэмт хэрэг, зөрчлийн гаралт зэрэгт үндэслэн жил бүрийн улсын төсөвт тодорхой тусгаж байхыг зөвлөмжилж байна.

----ooOoo----

## 14 БА ТҮҮНЭЭС ДЭЭШ НАСНЫ 10000 ХҮНД НОГДОХ БҮРТГЭГДСЭН ГЭМТ ХЭРЭГ[1]

| Аймаг, нийслэл | 2017 оны хүн амын тоо | 2018 оны хүн амын тоо | Нийт дундаж хүн амын тоо | 2018 I-XII | 10000 хүнд ногдох |
|---|---|---|---|---|---|
| **Улсын дундаж** | **2228017** | **2233594** | **2230806** | **36 220** | **162** |
| **Баруун бүс** | **278660** | **281168** | **279914** | **1 451** | **52** |
| Баян-Өлгий | 68524 | 69725 | 69125 | 318 | 46 |
| Говь-Алтай | 41346 | 41660 | 41503 | 203 | 49 |
| Завхан | 51789 | 52033 | 51911 | 235 | 45 |
| Увс | 56680 | 57167 | 56924 | 332 | 58 |
| Ховд | 60321 | 60583 | 60452 | 363 | 60 |
| **Хангайн бүс** | **424950** | **425182** | **425066** | **3 695** | **87** |
| Архангай | 67977 | 68082 | 68030 | 519 | 76 |
| Баянхонгор | 61604 | 61756 | 61680 | 581 | 94 |
| Булган | 45594 | 44787 | 45191 | 344 | 76 |
| Орхон | 73427 | 73553 | 73490 | 794 | 108 |
| Өвөрхангай | 82505 | 82438 | 82472 | 670 | 81 |
| Хөвсгөл | 93843 | 94566 | 94205 | 787 | 84 |
| **Төвийн бүс** | **360 210** | **362 311** | **361261** | **3 764** | **104** |
| Говьсүмбэр | 11940 | 11836 | 11888 | 176 | 148 |
| Дархан-Уул | 73350 | 73904 | 73627 | 818 | 111 |
| Дорноговь | 48172 | 48634 | 48403 | 517 | 107 |
| Дундговь | 33668 | 33547 | 33608 | 266 | 79 |
| Өмнөговь | 46427 | 48692 | 47560 | 429 | 90 |
| Сэлэнгэ | 78722 | 78283 | 78503 | 779 | 99 |
| Төв | 67931 | 67415 | 67673 | 779 | 115 |
| **Зүүн бүс** | **154089** | **156643** | **155366** | **1 594** | **103** |
| Дорнод | 55899 | 57483 | 56691 | 602 | 106 |
| Сүхбаатар | 43787 | 44262 | 44025 | 366 | 83 |
| Хэнтий | 54403 | 54898 | 54651 | 626 | 115 |
| **Улаанбаатар** | **1010108** | **1008290** | **1009199** | **25 716** | **255** |
| Багануур | 21028 | 21089 | 21059 | 253 | 120 |
| Багахангай | 2921 | 3075 | 2998 | 24 | 80 |
| Баянгол | 156695 | 157771 | 157233 | 4 501 | 286 |
| Баянзүрх | 241223 | 240526 | 240875 | 7 522 | 312 |
| Налайх | 26110 | 26157 | 26134 | 420 | 161 |
| Сонгинохайрхан | 230611 | 223222 | 226917 | 3 692 | 163 |
| Сүхбаатар | 99224 | 103177 | 101201 | 4 132 | 408 |
| Хан-Уул | 117292 | 121564 | 119428 | 2 332 | 195 |
| Чингэлтэй | 115004 | 111709 | 113357 | 2 776 | 245 |

[1] 14, түүнээс дээш насны хүн амын 2017, 2018 оны дундаж тоонд үндэслэн тооцов.

**УЛСЫН ХЭМЖЭЭНД 2018 ОНД БҮРТГЭГДСЭН ГЭМТ ХЭРЭГ**

| № | Бүс | Хэрэг бүртгэх, мөрдөн байцаах эрх бүхий байгууллага | Бүх гэмт хэрэг | | Өсөлт, бууралт % | Гэмт хэргийн ангилал | | | | | |
|---|---|---|---|---|---|---|---|---|---|---|---|
| | | | | | | Хөнгөн | | Хүнд | | Хуучин хууль /2017/ | |
| | | | 2017 | 2018 | | 2017 | 2018 | 2017 | 2018 | Хүндэвтэр | Онц хүн |
| | | | 1 | 2 | 3 | 4 | 5 | 6 | 7 | 8 | 9 |
| 1 | Баруун бүс | Баян-Өлгий | 319 | 318 | -0.3 | 251 | 239 | 28 | 79 | 39 | 1 |
| 2 | | Говь-Алтай | 200 | 203 | 1.5 | 129 | 155 | 33 | 48 | 38 | |
| 3 | | Завхан | 221 | 235 | 6.3 | 129 | 168 | 49 | 67 | 41 | 2 |
| 4 | | Үүнээс: Тосонцэнгэл | 59 | 65 | 10.2 | 27 | 46 | 17 | 19 | 14 | 1 |
| 5 | | Увс | 356 | 332 | -6.7 | 272 | 260 | 42 | 72 | 42 | |
| 6 | | Ховд | 433 | 363 | -16.2 | 269 | 274 | 69 | 89 | 89 | 6 |
| 7 | | Үүнээс: Булган | 79 | 76 | -3.8 | 53 | 61 | 14 | 15 | 12 | |
| 8 | Хангайн бүс | Архангай | 514 | 519 | 1.0 | 286 | 398 | 90 | 121 | 135 | 3 |
| 9 | | Баянхонгор | 563 | 581 | 3.2 | 381 | 448 | 86 | 133 | 93 | 3 |
| 10 | | Булган | 362 | 344 | -5.0 | 243 | 266 | 48 | 78 | 69 | 2 |
| 11 | | Орхон | 881 | 794 | -9.9 | 542 | 508 | 180 | 286 | 155 | 4 |
| 12 | | Өвөрхангай | 492 | 670 | 36.2 | 271 | 495 | 96 | 175 | 122 | 3 |
| 13 | | Үүнээс: Хархорин | 161 | 179 | 11.2 | 104 | 139 | 14 | 40 | 42 | 1 |
| 14 | | Хөвсгөл | 749 | 787 | 5.1 | 479 | 498 | 152 | 289 | 106 | 12 |
| 15 | Төвийн бүс | Говьсүмбэр | 171 | 176 | 2.9 | 116 | 147 | 22 | 29 | 32 | 1 |
| 16 | | Дархан-Уул | 768 | 818 | 6.5 | 515 | 656 | 98 | 162 | 150 | 5 |
| 17 | | Дорноговь | 654 | 517 | -20.9 | 368 | 413 | 119 | 104 | 156 | 11 |
| 18 | | Үүнээс: Замын-Үүд | 291 | 227 | -22.0 | 160 | 192 | 55 | 35 | 68 | 8 |
| 19 | | Дундговь | 216 | 266 | 23.1 | 150 | 167 | 33 | 99 | 30 | 3 |
| 20 | | Өмнөговь | 462 | 429 | -7.1 | 347 | 360 | 48 | 69 | 62 | 5 |
| 21 | | Үүнээс: Цогтцэций | 205 | 214 | 4.4 | 158 | 183 | 14 | 31 | 31 | 2 |
| 22 | | Сэлэнгэ | 729 | 779 | 6.9 | 453 | 633 | 116 | 146 | 151 | 9 |
| 23 | | Үүнээс: Мандал | 219 | 204 | -6.8 | 117 | 156 | 57 | 48 | 41 | 4 |
| 24 | | Төв | 810 | 779 | -3.8 | 522 | 578 | 112 | 201 | 173 | 3 |
| 25 | | Үүнээс: Заамар | 191 | 179 | -6.3 | 129 | 143 | 20 | 36 | 42 | |
| 26 | Зүүн бүс | Дорнод | 582 | 602 | 3.4 | 391 | 454 | 95 | 148 | 93 | 3 |
| 27 | | Сүхбаатар | 338 | 366 | 8.3 | 212 | 302 | 69 | 64 | 56 | 1 |
| 28 | | Хэнтий | 453 | 626 | 38.2 | 281 | 493 | 90 | 133 | 78 | 4 |
| 29 | | Үүнээс: Бор-Өндөр | 77 | 123 | 59.7 | 47 | 104 | 14 | 19 | 16 | |
| 30 | Нийслэл | | 21947 | 25652 | 16.9 | 13489 | 20130 | 5060 | 5522 | 3234 | 164 |
| 31 | Баянгол | | 3204 | 4501 | 40.5 | 2252 | 4036 | 431 | 465 | 499 | 22 |
| 32 | I хэлтэс | | 1687 | 2138 | 26.7 | 1213 | 1880 | 215 | 258 | 246 | 13 |
| 33 | II хэлтэс | | 1517 | 2363 | 55.8 | 1039 | 2156 | 216 | 207 | 253 | 9 |
| 34 | Баянзүрх | | 5939 | 7522 | 26.7 | 3561 | 5936 | 1566 | 1586 | 782 | 30 |
| 35 | I хэлтэс | | 1843 | 2626 | 42.5 | 1203 | 2207 | 401 | 419 | 226 | 13 |
| 36 | II хэлтэс | | 2586 | 3355 | 29.7 | 1634 | 2682 | 630 | 673 | 316 | 6 |
| 37 | III хэлтэс | | 1510 | 1541 | 2.1 | 724 | 1047 | 535 | 494 | 240 | 11 |
| 38 | Сүхбаатар | | 3816 | 4132 | 8.3 | 2486 | 3261 | 787 | 871 | 512 | 31 |
| 39 | I хэлтэс | | 1971 | 2308 | 17.1 | 1475 | 2103 | 215 | 205 | 257 | 24 |
| 40 | II хэлтэс | | 1845 | 1824 | -1.1 | 1011 | 1158 | 572 | 666 | 255 | 7 |
| 41 | Сонгинохайрхан | | 3691 | 3692 | 0.0 | 2021 | 2429 | 1121 | 1263 | 515 | 34 |
| 42 | I хэлтэс | | 1711 | 1723 | 0.7 | 935 | 1013 | 497 | 710 | 265 | 14 |
| 43 | II хэлтэс | | 908 | 946 | 4.2 | 423 | 629 | 339 | 317 | 137 | 9 |
| 44 | III хэлтэс | | 1072 | 1023 | -4.6 | 663 | 787 | 285 | 236 | 113 | 11 |
| 45 | Хан-Уул | | 1900 | 2332 | 22.7 | 1221 | 1889 | 386 | 443 | 277 | 16 |
| 46 | I хэлтэс | | 1024 | 1300 | 27.0 | 712 | 1134 | 168 | 166 | 133 | 11 |
| 47 | II хэлтэс | | 876 | 1032 | 17.8 | 509 | 755 | 218 | 277 | 144 | 5 |
| 48 | Чингэлтэй | | 2719 | 2776 | 2.1 | 1503 | 2043 | 653 | 733 | 537 | 26 |
| 49 | I хэлтэс | | 1441 | 1629 | 13.0 | 950 | 1376 | 220 | 253 | 251 | 20 |
| 50 | II хэлтэс | | 1278 | 1147 | -10.3 | 553 | 667 | 433 | 480 | 286 | 6 |
| 51 | Багануур | | 254 | 253 | -0.4 | 176 | 196 | 45 | 57 | 32 | 1 |
| 52 | Багахангай | | 31 | 24 | -22.6 | 19 | 18 | 4 | 6 | 8 | |
| 53 | Налайх | | 393 | 420 | 6.9 | 250 | 322 | 67 | 98 | 72 | 4 |
| 54 | Бусад | | 39 | 64 | 64.1 | 24 | 53 | 12 | 11 | 2 | 1 |
| 55 | ИАТ | | 4 | 5 | 25.0 | 2 | 5 | 1 | | 1 | |
| 56 | Төмөр зам | | 82 | 53 | -35.4 | 67 | 46 | 5 | 7 | 10 | |
| 57 | Мөрдөн байцаах алба | | 102 | 206 | 2.1 дах | 37 | 136 | 23 | 70 | 35 | 7 |
| 58 | Эрүүгийн цагдаагийн алба | | 240 | 209 | -12.9 | 88 | 127 | 99 | 82 | 45 | 8 |
| 59 | Тээврийн цагдаагийн алба | | 628 | 481 | -23.4 | 507 | 471 | 8 | 10 | 113 | |
| 60 | НЦГ | ХГХТХ | 34 | 66 | 94.1 | 13 | 31 | 2 | 35 | 19 | |
| 61 | | ХОХГХТХ | 52 | 104 | 2.0 дах | 14 | 35 | 19 | 69 | 1 | 18 |
| 62 | Хар тамхитай тэмцэх газар | | | 157 | | | 88 | | 69 | | |
| 63 | АТГ | | 184 | 548 | 3.0 дах | 129 | 485 | 25 | 63 | 27 | 3 |
| 64 | ТЕГ -ын МБХ | | 57 | 120 | 2.1 дах | 37 | 109 | 4 | 11 | 16 | |
| 65 | Улсын дүн | | 32259 | 36220 | 12.3 | 20120 | 28095 | 6747 | 8125 | 5146 | 246 |
| Өсөлт бууралт/тоогоор/ | | | 3961 | | | 7975 | | 1378 | | -4900 | |
| Өсөлт бууралт /хувиар/ | | | 12.3 | | | 39.6 | | 20.4 | | -95.2 | |

| № | Бүс | Хэрэг бүртгэх, мөрдөн байцаах эрх бүхий байгууллага | Хүний амьд явах эрхийн эсрэг 10.1-10.6 | | Үүнээс | | | | | | Хүний эрүүл мэндийн халдашгүй байдлын эсрэг 11.1-11.7 | | Үүнээс | |
|---|---|---|---|---|---|---|---|---|---|---|---|---|---|---|
| | | | | | Хүнийг алах 10.1 | | Хүнийг амиа хорлох нөхцөл байдалд хүргэх 10.4 | | Хүний амь насыг болгоомжгүйгээр хохироох 10.6 | | | | Хүний эрүүл мэндэд хүнд хохирол санаатай учруулах 11.1 | |
| | | | 2017 | 2018 | 2017 | 2018 | 2017 | 2018 | 2017 | 2018 | 2017 | 2018 | 2017 | 2018 |
| | | А | 10 | 11 | 12 | 13 | 14 | 15 | 16 | 17 | 18 | 19 | 20 | 21 |
| 1 | Баруун бүс | Баян-Өлгий | 1 | 4 | 1 | 2 | | 2 | | | 171 | 109 | 7 | 3 |
| 2 | | Говь-Алтай | | 4 | | 2 | | 1 | | 1 | 73 | 50 | 6 | 6 |
| 3 | | Завхан | 6 | 5 | 2 | 2 | 2 | 1 | 1 | 2 | 68 | 73 | 6 | 3 |
| 4 | | Үүнээс: Тосонцэнгэл | 2 | 2 | 1 | 1 | | | 1 | 1 | 11 | 19 | 4 | |
| 5 | | Увс | 1 | 3 | 1 | 1 | | 2 | | | 153 | 117 | 8 | 3 |
| 6 | | Ховд | 8 | 8 | 1 | 3 | 7 | 2 | | 3 | 126 | 95 | 3 | 4 |
| 7 | | Үүнээс: Булган | 1 | 5 | | 2 | 1 | 1 | | 2 | 20 | 19 | 2 | |
| 8 | Хангайн бүс | Архангай | 4 | 5 | 1 | 4 | 3 | 1 | | | 158 | 176 | 12 | 12 |
| 9 | | Баянхонгор | 11 | 7 | 3 | 2 | 5 | 5 | 3 | | 231 | 203 | 3 | 6 |
| 10 | | Булган | 10 | 14 | 2 | 3 | 5 | 10 | 3 | 1 | 120 | 94 | 11 | 6 |
| 11 | | Орхон | 9 | 10 | 2 | 8 | 5 | 2 | 1 | | 284 | 221 | 16 | 16 |
| 12 | | Өверхангай | 16 | 17 | 5 | 2 | 7 | 12 | 3 | 2 | 139 | 233 | 10 | 14 |
| 13 | | Үүнээс: Хархорин | 4 | 6 | 3 | 2 | 1 | 4 | | | 49 | 53 | 3 | |
| 14 | | Хөвсгөл | 26 | 30 | 8 | 5 | 17 | 21 | 1 | 3 | 250 | 197 | 20 | 12 |
| 15 | Төвийн бүс | Говьсүмбэр | 2 | 3 | 1 | 2 | 1 | 1 | | | 82 | 91 | 4 | 2 |
| 16 | | Дархан-Уул | 19 | 17 | 5 | 3 | 10 | 7 | 2 | 4 | 233 | 262 | 7 | 13 |
| 17 | | Дорноговь | 19 | 8 | 5 | 2 | 13 | 6 | | | 171 | 143 | 13 | 7 |
| 18 | | Үүнээс: Замын-Үүд | 4 | 5 | 4 | 1 | | 4 | | | 76 | 49 | 5 | 1 |
| 19 | | Дундговь | 5 | 5 | 3 | 4 | 2 | | | 1 | 110 | 77 | 5 | 9 |
| 20 | | Өмнөговь | 16 | 13 | 6 | 6 | 8 | 6 | 2 | 1 | 176 | 182 | 11 | 13 |
| 21 | | Үүнээс: Цогтцэций | 6 | 7 | 1 | 2 | 5 | 4 | | 1 | 69 | 78 | 4 | 8 |
| 22 | | Сэлэнгэ | 35 | 27 | 10 | 10 | 19 | 11 | 5 | 6 | 216 | 248 | 8 | 12 |
| 23 | | Үүнээс: Мандал | 12 | 7 | 3 | 1 | 9 | 3 | | 3 | 69 | 83 | | 2 |
| 24 | | Төв | 22 | 52 | 2 | 5 | 15 | 45 | 5 | 2 | 209 | 203 | 10 | 9 |
| 25 | | Үүнээс: Заамар | 6 | 10 | | 1 | 4 | 8 | 2 | 1 | 56 | 55 | 4 | 2 |
| 26 | Зүүн бүс | Дорнод | 12 | 29 | 6 | 9 | 6 | 17 | | 3 | 208 | 177 | 10 | 7 |
| 27 | | Сүхбаатар | 6 | 13 | 2 | 5 | 2 | 6 | 2 | 2 | 121 | 133 | 5 | 6 |
| 28 | | Хэнтий | 15 | 7 | 5 | 2 | 7 | 2 | 3 | 3 | 107 | 170 | 11 | 4 |
| 29 | | Үүнээс: Бор-Өндөр | 1 | 1 | | | | | 1 | 1 | 27 | 39 | 2 | |
| 30 | Нийслэл | | 478 | 433 | 118 | 110 | 336 | 299 | 14 | 19 | 5392 | 5867 | 211 | 127 |
| 31 | Баянгол | | 87 | 64 | 16 | 14 | 64 | 46 | 4 | 4 | 985 | 1023 | 40 | 18 |
| 32 | | I хэлтэс | 48 | 33 | 8 | 6 | 37 | 24 | 1 | 3 | 507 | 494 | 15 | 7 |
| 33 | | II хэлтэс | 39 | 31 | 8 | 8 | 27 | 22 | 3 | 1 | 478 | 529 | 25 | 11 |
| 34 | Баянзүрх | | 130 | 104 | 25 | 22 | 100 | 78 | 2 | 2 | 1344 | 1620 | 46 | 20 |
| 35 | | I хэлтэс | 45 | 34 | 6 | 7 | 37 | 25 | 1 | 1 | 429 | 555 | 16 | 7 |
| 36 | | II хэлтэс | 39 | 32 | 7 | 5 | 30 | 26 | 1 | | 501 | 632 | 17 | 9 |
| 37 | | III хэлтэс | 46 | 38 | 12 | 10 | 33 | 27 | | 1 | 414 | 433 | 13 | 4 |
| 38 | Сүхбаатар | | 56 | 57 | 14 | 14 | 40 | 41 | 1 | 2 | 796 | 754 | 27 | 13 |
| 39 | | I хэлтэс | 17 | 20 | 5 | 5 | 11 | 14 | | 1 | 374 | 400 | 9 | 6 |
| 40 | | II хэлтэс | 39 | 37 | 9 | 9 | 29 | 27 | 1 | 1 | 422 | 354 | 18 | 7 |
| 41 | Сонгинохайрхан | | 94 | 103 | 32 | 30 | 59 | 71 | 2 | 1 | 876 | 981 | 39 | 34 |
| 42 | | I хэлтэс | 45 | 64 | 19 | 14 | 24 | 50 | 2 | | 462 | 459 | 18 | 24 |
| 43 | | II хэлтэс | 21 | 30 | 7 | 10 | 14 | 19 | | 1 | 219 | 300 | 12 | 3 |
| 44 | | III хэлтэс | 28 | 9 | 6 | 6 | 21 | 2 | | | 195 | 222 | 9 | 7 |
| 45 | Хан-Уул | | 48 | 46 | 7 | 6 | 37 | 36 | 3 | 4 | 533 | 616 | 18 | 6 |
| 46 | | I хэлтэс | 20 | 27 | 3 | 2 | 16 | 23 | 1 | 2 | 284 | 298 | 11 | 4 |
| 47 | | II хэлтэс | 28 | 19 | 4 | 4 | 21 | 13 | 2 | 2 | 249 | 318 | 7 | 2 |
| 48 | Чингэлтэй | | 42 | 38 | 17 | 19 | 25 | 16 | | 1 | 585 | 601 | 29 | 18 |
| 49 | | I хэлтэс | 13 | 15 | 4 | 6 | 9 | 7 | | 1 | 257 | 264 | 10 | 7 |
| 50 | | II хэлтэс | 29 | 23 | 13 | 13 | 16 | 9 | | | 328 | 337 | 19 | 11 |
| 51 | Баганаур | | 4 | 6 | 1 | 1 | 3 | 3 | | 2 | 106 | 101 | 7 | 8 |
| 52 | Багахангай | | 1 | | | | 1 | | | | 13 | 10 | | 1 |
| 53 | Налайх | | 16 | 15 | 6 | 4 | 7 | 8 | 2 | 3 | 154 | 161 | 5 | 9 |
| 54 | Бусад | | 0 | | | | | | | | 14 | 13 | 4 | 1 |
| 55 | ИАТ | | | | | | | | | | | 1 | | |
| 56 | Төмөр зам | | 1 | 1 | | | 1 | 1 | | | 18 | 12 | | |
| 57 | Мөрдөн байцаах алба | | 2 | 7 | 2 | 5 | | 2 | | | 12 | 22 | 5 | 1 |
| 58 | Эрүүгийн цагдаагийн алба | | 2 | | 1 | | 1 | | | | 1 | 2 | 1 | |
| 59 | Тээврийн цагдаагийн алба | | | | | | | | | | | 1 | | |
| 60 | НЦГ | ХГХТХ | 0 | | | | | | | | 3 | 1 | | |
| 61 | | ХОХГХТХ | 25 | 31 | 23 | 28 | 2 | 2 | | | 8 | 19 | | |
| 62 | Хар тамхитай тэмцэх газар | | | | | | | | | | | | | |
| 63 | АТГ | | 2 | 9 | | 1 | 2 | 8 | | | 30 | 47 | 2 | |
| 64 | ТЕГ -ын МБХ | | 0 | 2 | | | | 1 | | 1 | 3 | 3 | 1 | |
| 65 | Улсын дүн | | 721 | 714 | 189 | 192 | 470 | 459 | 45 | 53 | 8812 | 9134 | 401 | 295 |
| | Өсөлт бууралт/тоогоор/ | | -7 | | 3 | | -11 | | 8 | | 322 | | -106 | |
| | Өсөлт бууралт /хувиар/ | | -1.0 | | 1.6 | | -2.3 | | 17.8 | | 3.7 | | -26.4 | |

| № | Бүс | Хэрэг бүртгэх, мөрдөн байцаах эрх бүхий байгууллага | Үүнээс | | | | | | | | Хүний бэлгийн эрх чөлөө, халдашгүй байдлын эсрэг 12.1-12.5 | | Үүнээс | |
|---|---|---|---|---|---|---|---|---|---|---|---|---|---|---|
| | | | Хүний эрүүл мэндэд хүнд хохирол болгоомжгүйгээр учруулах 11.3 | | Хүний эрүүл мэндэд хүндэвтэр хохирол санаатай учруулах 11.4 | | Хүний эрүүл мэндэд хөнгөн хохирол учруулах 11.6 | | Гэр бүлийн хүчирхийлэл үйлдэх 11.7 | | | | Хүчиндэх 12.1 | |
| | | | 2017 | 2018 | 2017 | 2018 | 2017 | 2018 | 2017 | 2018 | 2017 | 2018 | 2017 | 2018 |
| | | А | 22 | 23 | 24 | 25 | 26 | 27 | 28 | 29 | 30 | 31 | 32 | 33 |
| 1 | Баруун бүс | Баян-Өлгий | | | 4 | 5 | 159 | 99 | 1 | 2 | 4 | 8 | 3 | 8 |
| 2 | | Говь-Алтай | | | 3 | 4 | 63 | 34 | 1 | 5 | 5 | 2 | 4 | 2 |
| 3 | | Завхан | 2 | 1 | 2 | 5 | 50 | 60 | 7 | 3 | 3 | 2 | 1 | 2 |
| 4 | | Үүнээс: Тосонцэнгэл | 1 | | | 4 | 5 | 15 | 1 | | | 1 | | 1 |
| 5 | | Увс | | | 12 | 6 | 134 | 107 | | 1 | 13 | 14 | 11 | 13 |
| 6 | | Ховд | | 1 | 6 | 6 | 117 | 80 | | 3 | 9 | 8 | 8 | 7 |
| 7 | | Үүнээс: Булган | | | 1 | 1 | 17 | 16 | | 2 | 1 | | 1 | |
| 8 | Хангайн бүс | Архангай | 2 | | 8 | 14 | 129 | 143 | 5 | 7 | 9 | 12 | 6 | 12 |
| 9 | | Баянхонгор | 1 | 1 | 12 | 10 | 212 | 183 | | 3 | 13 | 21 | 10 | 17 |
| 10 | | Булган | 3 | | 9 | 7 | 86 | 79 | 9 | 2 | 8 | 5 | 7 | 5 |
| 11 | | Орхон | 1 | | 28 | 19 | 236 | 184 | 4 | 2 | 34 | 43 | 22 | 22 |
| 12 | | Өвөрхангай | 1 | 3 | 15 | 9 | 101 | 190 | 9 | 16 | 9 | 16 | 6 | 13 |
| 13 | | Үүнээс: Хархорин | | | 4 | 1 | 38 | 50 | 2 | 2 | 3 | 5 | 2 | 5 |
| 14 | | Хөвсгөл | 3 | 2 | 27 | 22 | 194 | 146 | 3 | 9 | 20 | 23 | 18 | 20 |
| 15 | Төвийн бүс | Говьсүмбэр | | | 6 | 2 | 70 | 83 | 2 | 2 | 4 | 10 | 2 | 3 |
| 16 | | Дархан-Уул | 2 | 3 | 30 | 17 | 187 | 220 | 4 | 6 | 31 | 16 | 13 | 14 |
| 17 | | Дорноговь | 1 | 2 | 22 | 12 | 130 | 120 | 3 | | 17 | 19 | 11 | 18 |
| 18 | | Үүнээс: Замын-Үүд | | 1 | 14 | 2 | 56 | 45 | 1 | | 5 | 7 | 3 | 7 |
| 19 | | Дундговь | 2 | | 8 | 4 | 88 | 63 | 5 | 1 | 3 | 7 | 3 | 4 |
| 20 | | Өмнөговь | 1 | 1 | 13 | 10 | 144 | 150 | 7 | 7 | 10 | 11 | 7 | 11 |
| 21 | | Үүнээс: Цогтцэций | | | 6 | 3 | 58 | 64 | 1 | 3 | 3 | 5 | 1 | 5 |
| 22 | | Сэлэнгэ | 3 | 4 | 23 | 22 | 170 | 197 | 7 | 7 | 24 | 23 | 14 | 18 |
| 23 | | Үүнээс: Мандал | | 1 | 8 | 3 | 56 | 76 | 1 | | 9 | 9 | 6 | 8 |
| 24 | | Төв | 3 | 3 | 18 | 17 | 173 | 163 | 2 | 10 | 27 | 16 | 19 | 16 |
| 25 | | Үүнээс: Заамар | | | 5 | 9 | 44 | 42 | | 1 | 4 | | 3 | |
| 26 | Зүүн бүс | Дорнод | 1 | | 17 | 10 | 178 | 149 | 2 | 8 | 14 | 19 | 9 | 16 |
| 27 | | Сүхбаатар | 1 | 1 | 6 | 4 | 109 | 119 | | 3 | 11 | 11 | 3 | 11 |
| 28 | | Хэнтий | 1 | | 11 | 5 | 81 | 153 | | 8 | 8 | 19 | 5 | 17 |
| 29 | | Үүнээс: Бор-Өндөр | | | 2 | 2 | 22 | 37 | | | | 6 | | 6 |
| 30 | Нийслэл | | 33 | 9 | 363 | 188 | 4654 | 5398 | 152 | 105 | 297 | 315 | 194 | 269 |
| 31 | Баянгол | | 9 | 1 | 82 | 41 | 830 | 951 | 17 | 10 | 62 | 47 | 26 | 43 |
| 32 | | I хэлтэс | 5 | | 34 | 20 | 439 | 456 | 12 | 9 | 33 | 29 | 10 | 25 |
| 33 | | II хэлтэс | 4 | 1 | 48 | 21 | 391 | 495 | 5 | 1 | 29 | 18 | 16 | 18 |
| 34 | Баянзүрх | | 4 | 1 | 91 | 41 | 1207 | 1520 | 14 | 26 | 67 | 90 | 51 | 77 |
| 35 | | I хэлтэс | 3 | 1 | 26 | 11 | 397 | 527 | 1 | 3 | 21 | 29 | 19 | 22 |
| 36 | | II хэлтэс | | | 28 | 14 | 451 | 603 | 5 | 4 | 21 | 41 | 17 | 37 |
| 37 | | III хэлтэс | 1 | | 37 | 16 | 359 | 390 | 8 | 19 | 25 | 20 | 15 | 18 |
| 38 | Сүхбаатар | | 5 | | 45 | 20 | 709 | 706 | 26 | 12 | 30 | 34 | 23 | 30 |
| 39 | | I хэлтэс | 1 | | 16 | 15 | 339 | 375 | 16 | 4 | 12 | 12 | 10 | 10 |
| 40 | | II хэлтэс | 4 | | 29 | 5 | 370 | 331 | 10 | 8 | 18 | 22 | 13 | 20 |
| 41 | Сонгинохайрхан | | 6 | 2 | 56 | 16 | 743 | 897 | 38 | 26 | 60 | 79 | 41 | 69 |
| 42 | | I хэлтэс | 3 | 2 | 33 | 3 | 403 | 417 | 14 | 10 | 32 | 40 | 19 | 35 |
| 43 | | II хэлтэс | 2 | | 9 | 7 | 175 | 279 | 22 | 10 | 17 | 24 | 13 | 20 |
| 44 | | III хэлтэс | 1 | | 14 | 6 | 165 | 201 | 2 | 6 | 11 | 15 | 9 | 14 |
| 45 | Хан-Уул | | 5 | 2 | 24 | 15 | 455 | 565 | 26 | 18 | 28 | 21 | 19 | 17 |
| 46 | | I хэлтэс | 4 | 2 | 14 | 9 | 238 | 271 | 13 | 6 | 10 | 10 | 7 | 8 |
| 47 | | II хэлтэс | 1 | | 10 | 6 | 217 | 294 | 13 | 12 | 18 | 11 | 12 | 9 |
| 48 | Чингэлтэй | | 1 | 2 | 39 | 32 | 492 | 541 | 19 | 5 | 34 | 27 | 24 | 21 |
| 49 | | I хэлтэс | 1 | 1 | 20 | 20 | 217 | 234 | 9 | | 14 | 7 | 10 | 4 |
| 50 | | II хэлтэс | | 1 | 19 | 12 | 275 | 307 | 10 | 5 | 20 | 20 | 14 | 17 |
| 51 | Багануур | | 1 | | 8 | 4 | 85 | 86 | 3 | 3 | 8 | 12 | 5 | 8 |
| 52 | Багахангай | | | | 1 | | 11 | 7 | 1 | 2 | 1 | | | |
| 53 | Налайх | | 2 | 1 | 17 | 19 | 122 | 125 | 8 | 3 | 7 | 5 | 5 | 4 |
| 54 | Бусад | | | | 4 | 3 | 6 | 8 | | | | 1 | | 1 |
| 55 | ИАТ | | | | | | | 1 | | | | | | |
| 56 | Төмөр зам | | 1 | | | | 16 | 12 | | | | | | |
| 57 | Мөрдөн байцаах алба | | | 1 | 5 | 2 | 2 | 18 | | | | 4 | | 4 |
| 58 | Эрүүгийн цагдаагийн алба | | | | | | | 2 | | | 12 | 6 | | 2 |
| 59 | Тээврийн цагдаагийн алба | | | | | | | | | | | | | |
| 60 | НЦГ | ХГХТХ | | | 1 | | 2 | | | | | 1 | | 1 |
| 61 | | ХОХГХТХ | 1 | 1 | 2 | 3 | 5 | 15 | | | 14 | 34 | 12 | 31 |
| 62 | Хар тамхитай тэмцэх газар | | | | | | | | | | | | | |
| 63 | АТГ | | | 2 | 3 | 6 | 24 | 37 | 1 | 2 | | 4 | | 4 |
| 64 | ТЕГ -ын МБХ | | | | 1 | | 1 | 3 | | | | | | |
| 65 | Улсын дүн | | 61 | 31 | 647 | 401 | 7471 | 8128 | 223 | 210 | 573 | 621 | 376 | 519 |
| | Өсөлт бууралт/тоогоор/ | | -30 | | -246 | | 657 | | -13 | | 48 | | 143 | |
| | Өсөлт бууралт /хувиар/ | | -49.2 | | -38.0 | | 8.8 | | -5.8 | | 8.4 | | 38.0 | |

| № | Бүс | Хэрэг бүртгэх, мөрдөн байцаах эрх бүхий байгууллага | Үүнээс | | | | Хүний халдашгүй, чөлөөтэй байх эрхийн эсрэг 13.1-13.13 | | Үүнээс | | | | | |
|---|---|---|---|---|---|---|---|---|---|---|---|---|---|---|
| | | | Бэлгийн дур хүслээ ёс бусаар хангах 12.2 | | Бэлгийн мөлжлөг 12.3 | | | | Хүн худалдаалах 13.1 | | Хүн хулгайлах 13.2 | | Хүн барьцаалах 13.3 | |
| | | | 2017 | 2018 | 2017 | 2018 | 2017 | 2018 | 2017 | 2018 | 2017 | 2018 | 2017 | 2018 |
| | | А | 34 | 35 | 36 | 37 | 38 | 39 | 40 | 41 | 42 | 43 | 44 | 45 |
| 1 | Баруун бүс | Баян-Өлгий | | | | | | 3 | | | | | | |
| 2 | | Говь-Алтай | | | | | | 1 | | | | | | |
| 3 | | Завхан | 1 | | | | 1 | 1 | | | | | | |
| 4 | | Үүнээс: Тосонцэнгэл | | | | | | | | | | | | |
| 5 | | Увс | | | | | 1 | 1 | | | | | | |
| 6 | | Ховд | | | | | | | | | | | | |
| 7 | | Үүнээс: Булган | | | | | | | | | | | | |
| 8 | Хангайн бүс | Архангай | | | | | 1 | 3 | | | | | | |
| 9 | | Баянхонгор | 1 | 2 | | | | | | | | | | |
| 10 | | Булган | | | | | 2 | 2 | | | | | | |
| 11 | | Орхон | | | | | 1 | | | | | | | |
| 12 | | Өвөрхангай | | | | | | 1 | | | | | | |
| 13 | | Үүнээс: Хархорин | | | | | | | | | | | | |
| 14 | | Хөвсгөл | | | | | | 2 | | | | | | |
| 15 | Төвийн бүс | Говьсүмбэр | | | | | | | | | | | | |
| 16 | | Дархан-Уул | 1 | | | | | 4 | | | | 2 | | |
| 17 | | Дорноговь | 4 | | | | 1 | | | | 1 | | | |
| 18 | | Үүнээс: Замын-Үүд | 1 | | | | 1 | | | | 1 | | | |
| 19 | | Дундговь | | | | | | | | | | | | |
| 20 | | Өмнөговь | | | | | 2 | | | | | | | |
| 21 | | Үүнээс: Цогтцэций | | | | | | | | | | | | |
| 22 | | Сэлэнгэ | 1 | 1 | | | 1 | | | | | | | |
| 23 | | Үүнээс: Мандал | 1 | | | | | | | | | | | |
| 24 | | Төв | | | | | 1 | 1 | | | | | | |
| 25 | | Үүнээс: Заамар | | | | | | | | | | | | |
| 26 | Зүүн бүс | Дорнод | | | | | 2 | 2 | | | | | | |
| 27 | | Сүхбаатар | | | | | 1 | | | | | | | |
| 28 | | Хэнтий | 2 | | | | | 1 | | | | | | |
| 29 | | Үүнээс: Бор-Өндөр | | | | | | | | | | | | |
| 30 | Нийслэл | | 11 | 9 | 2 | 7 | 52 | 89 | 7 | 7 | 3 | 4 | | |
| 31 | Баянгол | | 2 | 2 | 2 | | 4 | 24 | 3 | 1 | | 2 | | |
| 32 | I хэлтэс | | 1 | 2 | | | 3 | 16 | 2 | | | 2 | | |
| 33 | II хэлтэс | | 1 | | 2 | | 1 | 8 | 1 | 1 | | | | |
| 34 | Баянзүрх | | | 2 | | 3 | 10 | 19 | 1 | 2 | 2 | | | |
| 35 | I хэлтэс | | | 2 | | 1 | 7 | 5 | 1 | | 1 | | | |
| 36 | II хэлтэс | | | | | 2 | 2 | 12 | | 2 | | | | |
| 37 | III хэлтэс | | | | | | 1 | 2 | | | 1 | | | |
| 38 | Сүхбаатар | | 3 | 2 | | 1 | 18 | 23 | 1 | 1 | 1 | | | |
| 39 | I хэлтэс | | | | | 1 | 16 | 19 | 1 | 1 | | | | |
| 40 | II хэлтэс | | 3 | 2 | | | 2 | 4 | | | 1 | | | |
| 41 | Сонгинохайрхан | | 2 | 1 | | 1 | 5 | 5 | 2 | 2 | | 1 | | |
| 42 | I хэлтэс | | 1 | | | 1 | 2 | 4 | | 2 | | 1 | | |
| 43 | II хэлтэс | | 1 | 1 | | | | | | | | | | |
| 44 | III хэлтэс | | | | | | 3 | 1 | 2 | | | | | |
| 45 | Хан-Уул | | 3 | | | 2 | 6 | 7 | | | | | | |
| 46 | I хэлтэс | | | | | 1 | 3 | 6 | | | | | | |
| 47 | II хэлтэс | | 3 | | | 1 | 3 | 1 | | | | | | |
| 48 | Чингэлтэй | | 1 | 1 | | | 8 | 10 | | 1 | | 1 | | |
| 49 | I хэлтэс | | | 1 | | | 7 | 9 | | 1 | | 1 | | |
| 50 | II хэлтэс | | 1 | | | | 1 | 1 | | | | | | |
| 51 | Багануур | | | | | | | 1 | | | | | | |
| 52 | Багахангай | | | | | | | | | | | | | |
| 53 | Налайх | | | 1 | | | 1 | | | | | | | |
| 54 | Бусад | | | | | | 5 | 4 | 5 | 3 | | | | |
| 55 | ИАТ | | | | | | | | | | | | | |
| 56 | Төмөр зам | | | | | | | | | | | | | |
| 57 | Мөрдөн байцаах алба | | | | | | | 1 | | | | | | |
| 58 | Эрүүгийн цагдаагийн алба | | | | 1 | 4 | 17 | 25 | 11 | 6 | 1 | 2 | | |
| 59 | Тээврийн цагдаагийн алба | | | | | | | | | | | | | |
| 60 | НЦГ | ХГХТХ | | | | | | | | | | | | |
| 61 | | ХОХГХТХ | | 2 | | | | | | | | | | |
| 62 | Хар тамхитай тэмцэх газар | | | | | | | | | | | | | |
| 63 | АТГ | | | | | | 2 | 5 | | | | | | |
| 64 | ТЕГ -ын МБХ | | | | | | 1 | | 1 | | | | | |
| 65 | Улсын дүн | | 21 | 12 | 2 | 7 | 71 | 115 | 12 | 10 | 4 | 6 | | |
| Өсөлт бууралт/тоогоор/ | | | -9 | | 5 | | 44 | | -2 | | 2 | | | |
| Өсөлт бууралт /хувиар/ | | | -42.9 | | 3.5 дах | | 62.0 | | -16.7 | | 50.0 | | | |

| № | Бүс | Хэрэг бүртгэх, мөрдөн байцаах эрх бүхий байгууллага | Үүнээс | | | | | | | | | | Хүний хувийн, улс төрийн эрх, эрх чөлөөний эсрэг 14.1-14.9 | |
|---|---|---|---|---|---|---|---|---|---|---|---|---|---|---|
| | | | Хүнийг хүчээр алга болгох 13.4 | | Заналхийлэх 13.5 | | Бусдын орон байранд хууль бусаар нэвтрэн орох 13.6 | | Хууль бусаар мөрдөж мөшгих 13.12 | | Албадан хөдөлмөрлүүлэх 13.13 | | | |
| | | | 2017 | 2018 | 2017 | 2018 | 2017 | 2018 | 2017 | 2018 | 2017 | 2018 | 2017 | 2018 |
| А | | | 46 | 47 | 48 | 49 | 50 | 51 | 52 | 53 | 54 | 55 | 56 | 57 |
| 1 | Баруун бүс | Баян-Өлгий | | | | | | | | | | | | |
| 2 | | Говь-Алтай | | | | 1 | | | | | | | | |
| 3 | | Завхан | | | | 1 | 1 | | | | | | 1 | |
| 4 | | Үүнээс: Тосонцэнгэл | | | | | | | | | | | | |
| 5 | | Увс | | | | 1 | | | | | | | | |
| 6 | | Ховд | | | | | | | | | | | | |
| 7 | | Үүнээс: Булган | | | | | | | | | | | | |
| 8 | Хангайн бүс | Архангай | | | | 2 | | 1 | | | | | 1 | |
| 9 | | Баянхонгор | | | | | | | | | | | | |
| 10 | | Булган | | | 2 | 2 | | | | | | | | |
| 11 | | Орхон | | | | | | | | | | | 1 | |
| 12 | | Өвөрхангай | | | | | | | | | | | | |
| 13 | | Үүнээс: Хархорин | | | | | | | | | | | | |
| 14 | | Хөвсгөл | | | | 2 | | | | | | | | |
| 15 | Төвийн бүс | Говьсүмбэр | | | | | | | | | | | | |
| 16 | | Дархан-Уул | | | | 1 | | 1 | | | | | 1 | |
| 17 | | Дорноговь | | | | | | | | | | | 1 | |
| 18 | | Үүнээс: Замын-Үүд | | | | | | | | | | | | |
| 19 | | Дундговь | | | | | | | | | | | 1 | |
| 20 | | Өмнөговь | | | | | | | | | | | 2 | |
| 21 | | Үүнээс: Цогтцэций | | | | | | | | | | | | |
| 22 | | Сэлэнгэ | | | | | | | | | | | | |
| 23 | | Үүнээс: Мандал | | | | | | | | | | | | |
| 24 | | Төв | | | | 1 | | | | | | | 1 | |
| 25 | | Үүнээс: Заамар | | | | | | | | | | | 1 | |
| 26 | Зүүн бүс | Дорнод | | | | 1 | 2 | 1 | | | | | | |
| 27 | | Сүхбаатар | | | 1 | | | | | | | | | |
| 28 | | Хэнтий | | | | 1 | | | | | | | | |
| 29 | | Үүнээс: Бор-Өндөр | | | | | | | | | | | | |
| 30 | Нийслэл | | | 2 | 15 | 42 | 7 | 11 | 2 | 1 | | 1 | 20 | 6 |
| 31 | Баянгол | | | | | 16 | | 2 | | | | 1 | 3 | 2 |
| 32 | I хэлтэс | | | | | 12 | | | | | | 1 | | |
| 33 | II хэлтэс | | | | | 4 | | 2 | | | | | 3 | 2 |
| 34 | Баянзүрх | | | 1 | 4 | 5 | 3 | 7 | | | | | 2 | 1 |
| 35 | I хэлтэс | | | 1 | 2 | 1 | 3 | 1 | | | | | | 1 |
| 36 | II хэлтэс | | | | 2 | 3 | | 6 | | | | | 1 | |
| 37 | III хэлтэс | | | | | 1 | | | | | | | 1 | |
| 38 | Сүхбаатар | | | 1 | 5 | 9 | | | 1 | | | | 1 | 2 |
| 39 | I хэлтэс | | | | 4 | 7 | | | 1 | | | | | 2 |
| 40 | II хэлтэс | | | 1 | 1 | 2 | | | | | | | 1 | |
| 41 | Сонгинохайрхан | | | | 1 | 1 | 1 | 1 | | | | | 4 | |
| 42 | I хэлтэс | | | | | | 1 | 1 | | | | | 4 | |
| 43 | II хэлтэс | | | | | | | | | | | | | |
| 44 | III хэлтэс | | | | 1 | 1 | | | | | | | | |
| 45 | Хан-Уул | | | | 4 | 6 | 1 | | 1 | 1 | | | 2 | 1 |
| 46 | I хэлтэс | | | | 2 | 5 | 1 | | | 1 | | | | 1 |
| 47 | II хэлтэс | | | | 2 | 1 | | | 1 | | | | 2 | |
| 48 | Чингэлтэй | | | | 1 | 5 | 2 | 1 | | | | | 1 | |
| 49 | I хэлтэс | | | | 1 | 5 | 1 | | | | | | | |
| 50 | II хэлтэс | | | | | | 1 | 1 | | | | | 1 | |
| 51 | Багануур | | | | | | | | | | | | | |
| 52 | Багахангай | | | | | | | | | | | | | |
| 53 | Налайх | | | | | | | | | | | | 7 | |
| 54 | Бусад | | | | | 1 | | | | | | | | |
| 55 | ИАТ | | | | | | | | | | | | | |
| 56 | Төмөр зам | | | | | | | | | | | | | |
| 57 | Мөрдөн байцаах алба | | | | | | | | | | | | | |
| 58 | Эрүүгийн цагдаагийн алба | | | | 1 | 7 | | | | | | | | |
| 59 | Тээврийн цагдаагийн алба | | | | | | | | | | | | | |
| 60 | НЦГ | ХГХТХ | | | | | | | | | | | | |
| 61 | | ХОХГХТХ | | | | | | | | | | | | |
| 62 | Хар тамхитай тэмцэх газар | | | | | | | | | | | | | |
| 63 | АТГ | | | | | | | | 1 | | | | | |
| 64 | ТЕГ -ын МБХ | | | | | | | | | | | | | |
| 65 | Улсын дүн | | | 2 | 18 | 56 | 10 | 14 | 2 | 1 | | 1 | 29 | 6 |
| Өсөлт бууралт/тоогоор/ | | | 2 | | 38 | | 4 | | -1 | | 1 | | -23 | |
| Өсөлт бууралт /хувиар/ | | | | | 3.1 дах | | 40.0 | | -50.0 | | | | -79.3 | |

| № | Бүс | Хэрэг бүртгэх, мөрдөн байцаах эрх бүхий байгууллага | Эрүүл мэндийн эсрэг 15.1-15.6 | | Хүүхдийн эсрэг 16.1-16.11 | | Үүнээс | | | | | | | |
|---|---|---|---|---|---|---|---|---|---|---|---|---|---|---|
| | | | | | | | Хүүхдийг гэмт хэрэг үйлдэхэд татан оруулах 16.1 | | Хүүхдийг согтуурах, мансуурах, донтох байдалд татан оруулах 16.2 | | Хүүхдийг хаях, төөрүүлэх, тэнүүчлэлд хүргэх 16.3 | | Хүүхэд садар самууныг сурталчлах, уруу татах 16.8 | |
| | | | 2017 | 2018 | 2017 | 2018 | 2017 | 2018 | 2017 | 2018 | 2017 | 2018 | 2017 | 2018 |
| | | А | 58 | 59 | 60 | 61 | 62 | 63 | 64 | 65 | 66 | 67 | 68 | 69 |
| 1 | Баруун бүс | Баян-Өлгий | | | 1 | | 1 | | | | | | | |
| 2 | | Говь-Алтай | 1 | | | | | | | | | | | |
| 3 | | Завхан | 1 | | | | | | | | | | | |
| 4 | | Үүнээс: Тосонцэнгэл | | | | | | | | | | | | |
| 5 | | Увс | | 2 | | | | | | | | | | |
| 6 | | Ховд | | 1 | | | | | | | | | | |
| 7 | | Үүнээс: Булган | | | | | | | | | | | | |
| 8 | Хангайн бүс | Архангай | | 1 | | | | | | | | | | |
| 9 | | Баянхонгор | | | | | | | | | | | | |
| 10 | | Булган | | | | 1 | | 1 | | | | | | |
| 11 | | Орхон | 3 | | 1 | | | | | | 1 | | | |
| 12 | | Өвөрхангай | | | 1 | | 1 | | | | | | | |
| 13 | | Үүнээс: Хархорин | | | 1 | | 1 | | | | | | | |
| 14 | | Хөвсгөл | 2 | 1 | 1 | 1 | | | | | | 1 | | |
| 15 | Төвийн бүс | Говьсүмбэр | | | | | | | | | | | | |
| 16 | | Дархан-Уул | | 1 | | | | | | | | | | |
| 17 | | Дорноговь | | | | | | | | | | | | |
| 18 | | Үүнээс: Замын-Үүд | | | | | | | | | | | | |
| 19 | | Дундговь | | | | | | | | | | | | |
| 20 | | Өмнөговь | | 2 | | | | | | | | | | |
| 21 | | Үүнээс: Цогтцэций | | | | | | | | | | | | |
| 22 | | Сэлэнгэ | | | | | 1 | | | | | | | |
| 23 | | Үүнээс: Мандал | | | | | 1 | | | | | | | |
| 24 | | Төв | 2 | | | | | | | | | | | |
| 25 | | Үүнээс: Заамар | | | | | | | | | | | | |
| 26 | Зүүн бүс | Дорнод | | 2 | | | | | | | | | | |
| 27 | | Сүхбаатар | | | | | | | | | | | | |
| 28 | | Хэнтий | 1 | | | | | | | | | | | |
| 29 | | Үүнээс: Бор-Өндөр | | | | | | | | | | | | |
| 30 | Нийслэл | | 21 | 23 | 11 | 19 | 4 | 1 | | | 3 | 5 | | 8 |
| 31 | Баянгол | | 7 | 5 | 1 | 7 | | 1 | | | 1 | 2 | | 1 |
| 32 | | I хэлтэс | 6 | 3 | 1 | 4 | | | | | 1 | 2 | | 1 |
| 33 | | II хэлтэс | 1 | 2 | | 3 | | 1 | | | | | | |
| 34 | Баянзүрх | | 6 | 7 | 2 | 4 | | | | | 2 | 1 | | 3 |
| 35 | | I хэлтэс | 5 | 6 | 1 | 3 | | | | | 1 | 1 | | 2 |
| 36 | | II хэлтэс | | 1 | 1 | 1 | | | | | 1 | | | 1 |
| 37 | | III хэлтэс | 1 | | | | | | | | | | | |
| 38 | Сүхбаатар | | 1 | 7 | 3 | 2 | | | | | | | | 2 |
| 39 | | I хэлтэс | 1 | 6 | 1 | 2 | | | | | | | | 2 |
| 40 | | II хэлтэс | | 1 | 2 | | | | | | | | | |
| 41 | Сонгинохайрхан | | 4 | | 4 | 4 | 4 | | | | | 2 | | 2 |
| 42 | | I хэлтэс | 2 | | 3 | 1 | 3 | | | | | | | 1 |
| 43 | | II хэлтэс | | | | 1 | | | | | | 1 | | |
| 44 | | III хэлтэс | 2 | | 1 | 2 | 1 | | | | | 1 | | 1 |
| 45 | Хан-Уул | | 2 | 1 | | 1 | | | | | | | | |
| 46 | | I хэлтэс | 2 | 1 | | | | | | | | | | |
| 47 | | II хэлтэс | | | | 1 | | | | | | | | |
| 48 | Чингэлтэй | | 1 | 2 | 1 | | | | | | | | | |
| 49 | | I хэлтэс | | 1 | 1 | | | | | | | | | |
| 50 | | II хэлтэс | 1 | 1 | | | | | | | | | | |
| 51 | Багануур | | | | | 1 | | | | | | | | |
| 52 | Багахангай | | | | | | | | | | | | | |
| 53 | Налайх | | | 1 | | | | | | | | | | |
| 54 | Бусад | | | | | | | | | | | | | |
| 55 | ИАТ | | | | | | | | | | | | | |
| 56 | Төмөр зам | | | | | | | | | | | | | |
| 57 | Мөрдөн байцаах алба | | | | | | | | | | | | | |
| 58 | Эрүүгийн цагдаагийн алба | | | | | 4 | | | | | | | | 4 |
| 59 | Тээврийн цагдаагийн алба | | | | | | | | | | | | | |
| 60 | НЦГ | ХГХТХ | | | | | | | | | | | | |
| 61 | | ХОХГХТХ | | 1 | | | | | | | | | | |
| 62 | Хар тамхитай тэмцэх газар | | | | | | | | | | | | | |
| 63 | АТГ | | | | | | | | | | | | | |
| 64 | ТЕГ -ын МБХ | | | | | | | | | | | | | |
| 65 | Улсын дүн | | 31 | 33 | 15 | 21 | 7 | 2 | | 0 | 4 | 6 | | 8 |
| | Өсөлт бууралт/тоогоор/ | | 2 | | 6 | | -5 | | 0 | | 2 | | | |
| | Өсөлт бууралт /хувиар/ | | 6.5 | | 40.0 | | -71.4 | | | | 50.0 | | | |

| № | Бүс | Хэрэг бүртгэх, мөрдөн байцаах эрх бүхий байгууллага | Үүнээс | | Өмчлөх эрхийн эсрэг 17.1-17.12 | | Үүнээс | | | | | | | |
|---|---|---|---|---|---|---|---|---|---|---|---|---|---|---|
| | | | Хүүхэд оролцуулж садар самууныг сурталчлах 16.9 | | | | Хулгайлах 17.1 | | Үүнээс: | | | | | |
| | | | | | | | | | Хувийн өмчийг хулгайлах | | Автотээврийн хэрэгсэл хулгайлах | | Халаасны хулгай | |
| | | | 2017 | 2018 | 2017 | 2018 | 2017 | 2018 | 2017 | 2018 | 2017 | 2018 | 2017 | 2018 |
| | | А | 70 | 71 | 72 | 73 | 74 | 75 | 76 | 77 | 78 | 79 | 80 | 81 |
| 1 | Баруун бүс | Баян-Өлгий | | | 101 | 131 | 52 | 67 | 47 | 61 | 2 | 2 | | |
| 2 | | Говь-Алтай | | | 89 | 125 | 63 | 49 | 51 | 40 | 11 | 6 | | |
| 3 | | Завхан | | | 96 | 106 | 71 | 60 | 64 | 57 | 4 | 1 | 1 | |
| 4 | | Үүнээс: Тосонцэнгэл | | | 31 | 26 | 27 | 17 | 25 | 16 | 2 | 1 | | |
| 5 | | Увс | | | 138 | 136 | 63 | 70 | 60 | 62 | 3 | 7 | | |
| 6 | | Ховд | | | 201 | 170 | 117 | 92 | 111 | 83 | 3 | 3 | | |
| 7 | | Үүнээс: Булган | | | 20 | 14 | 11 | 10 | 11 | 10 | | | | |
| 8 | Хангайн бүс | Архангай | | | 262 | 244 | 153 | 109 | 134 | 91 | 18 | 17 | | |
| 9 | | Баянхонгор | | | 234 | 315 | 144 | 206 | 123 | 169 | 20 | 32 | | 1 |
| 10 | | Булган | | | 157 | 144 | 97 | 84 | 88 | 78 | 6 | 4 | 1 | |
| 11 | | Орхон | | | 461 | 438 | 300 | 297 | 281 | 285 | 1 | 4 | 12 | 2 |
| 12 | | Өвөрхангай | | | 247 | 307 | 173 | 224 | 145 | 173 | 25 | 48 | 1 | |
| 13 | | Үүнээс: Хархорин | | | 73 | 83 | 52 | 56 | 42 | 38 | 9 | 18 | | |
| 14 | | Хөвсгөл | | | 359 | 456 | 229 | 301 | 164 | 258 | 63 | 40 | 1 | |
| 15 | Төвийн бүс | Говьсүмбэр | | | 56 | 52 | 28 | 34 | 26 | 21 | 1 | 8 | | |
| 16 | | Дархан-Уул | | | 385 | 408 | 249 | 213 | 233 | 203 | 3 | 1 | 6 | 4 |
| 17 | | Дорноговь | | | 281 | 219 | 170 | 111 | 157 | 99 | 6 | 6 | 1 | |
| 18 | | Үүнээс: Замын-Үүд | | | 106 | 79 | 64 | 42 | 61 | 41 | 1 | | | |
| 19 | | Дундговь | | | 65 | 144 | 37 | 105 | 33 | 96 | 3 | 6 | | |
| 20 | | Өмнөговь | | | 148 | 134 | 77 | 63 | 63 | 51 | 12 | 4 | | |
| 21 | | Үүнээс: Цогтцэций | | | 76 | 73 | 27 | 26 | 23 | 18 | 3 | 2 | | |
| 22 | | Сэлэнгэ | | | 240 | 285 | 136 | 149 | 125 | 127 | 7 | 8 | 1 | 1 |
| 23 | | Үүнээс: Мандал | | | 88 | 78 | 65 | 51 | 62 | 48 | 2 | 2 | | |
| 24 | | Төв | | | 373 | 364 | 198 | 199 | 184 | 176 | 5 | 19 | 2 | |
| 25 | | Үүнээс: Заамар | | | 84 | 83 | 40 | 46 | 35 | 39 | 2 | 4 | | |
| 26 | Зүүн бүс | Дорнод | | | 245 | 280 | 134 | 124 | 122 | 112 | 8 | 5 | 1 | 1 |
| 27 | | Сүхбаатар | | | 143 | 165 | 98 | 61 | 92 | 56 | 4 | 4 | 2 | |
| 28 | | Хэнтий | | | 264 | 364 | 140 | 171 | 128 | 151 | 10 | 14 | | |
| 29 | | Үүнээс: Бор-Өндөр | | | 41 | 71 | 26 | 41 | 24 | 34 | | 5 | | |
| 30 | Нийслэл | | | | 13616 | 17465 | 8586 | 9539 | 7506 | 7916 | 154 | 192 | 843 | 1271 |
| 31 | Баянгол | | | | 1710 | 3114 | 829 | 1465 | 632 | 1124 | 38 | 68 | 154 | 261 |
| 32 | I хэлтэс | | | | 902 | 1444 | 432 | 619 | 333 | 513 | 10 | 33 | 87 | 64 |
| 33 | II хэлтэс | | | | 808 | 1670 | 397 | 846 | 299 | 611 | 28 | 35 | 67 | 197 |
| 34 | Баянзүрх | | | | 3984 | 5391 | 2678 | 3198 | 2298 | 2428 | 47 | 55 | 320 | 667 |
| 35 | I хэлтэс | | | | 1193 | 1890 | 762 | 1060 | 637 | 744 | 18 | 13 | 98 | 281 |
| 36 | II хэлтэс | | | | 1866 | 2520 | 1148 | 1481 | 920 | 1060 | 21 | 25 | 203 | 379 |
| 37 | III хэлтэс | | | | 925 | 981 | 768 | 657 | 741 | 624 | 8 | 17 | 19 | 7 |
| 38 | Сүхбаатар | | | | 2534 | 2947 | 1460 | 1472 | 1240 | 1212 | 20 | 19 | 168 | 204 |
| 39 | I хэлтэс | | | | 1280 | 1621 | 520 | 574 | 337 | 374 | 11 | 7 | 147 | 166 |
| 40 | II хэлтэс | | | | 1254 | 1326 | 940 | 898 | 903 | 838 | 9 | 12 | 21 | 38 |
| 41 | Сонгинохайрхан | | | | 2262 | 2340 | 1630 | 1474 | 1522 | 1385 | 29 | 31 | 67 | 46 |
| 42 | I хэлтэс | | | | 982 | 1069 | 749 | 780 | 718 | 752 | 18 | 14 | 9 | 7 |
| 43 | II хэлтэс | | | | 526 | 546 | 416 | 335 | 402 | 319 | 6 | 9 | 5 | 7 |
| 44 | III хэлтэс | | | | 754 | 725 | 465 | 359 | 402 | 314 | 5 | 8 | 53 | 32 |
| 45 | Хан-Уул | | | | 1025 | 1441 | 636 | 713 | 588 | 642 | 8 | 9 | 26 | 26 |
| 46 | I хэлтэс | | | | 560 | 838 | 281 | 321 | 250 | 265 | 7 | 5 | 15 | 19 |
| 47 | II хэлтэс | | | | 465 | 603 | 355 | 392 | 338 | 377 | 1 | 4 | 11 | 7 |
| 48 | Чингэлтэй | | | | 1819 | 1926 | 1167 | 1013 | 1050 | 936 | 6 | 7 | 107 | 65 |
| 49 | I хэлтэс | | | | 1010 | 1208 | 502 | 476 | 407 | 416 | 2 | 2 | 90 | 55 |
| 50 | II хэлтэс | | | | 809 | 718 | 665 | 537 | 643 | 520 | 4 | 5 | 17 | 10 |
| 51 | Багануур | | | | 112 | 104 | 66 | 63 | 62 | 57 | 1 | 2 | 1 | 1 |
| 52 | Багахангай | | | | 11 | 9 | 3 | 6 | 3 | 6 | | | | |
| 53 | Налайх | | | | 159 | 193 | 117 | 135 | 111 | 126 | 5 | 1 | | 1 |
| 54 | Бусад | | | | 15 | 16 | 6 | | 5 | | | | 1 | |
| 55 | ИАТ | | | | 1 | 2 | 1 | 1 | | | | | 1 | |
| 56 | Төмөр зам | | | | 46 | 31 | 33 | 17 | 26 | 12 | | | 4 | |
| 57 | Мөрдөн байцаах алба | | | | 34 | 115 | 6 | 48 | 6 | 44 | | 1 | | |
| 58 | Эрүүгийн цагдаагийн алба | | | | 46 | 93 | 5 | 2 | 5 | 2 | | | | |
| 59 | Тээврийн цагдаагийн алба | | | | | | 0 | | | | | | | |
| 60 | НЦГ | ХГХТХ | | | 29 | 62 | 23 | 30 | 22 | 30 | | | 1 | |
| 61 | | ХОХГХТХ | | | 5 | 19 | 0 | 7 | | 7 | | | | |
| 62 | Хар тамхитай тэмцэх газар | | | | | 1 | 0 | | | | | | | |
| 63 | АТГ | | | | 10 | 69 | 2 | 8 | 2 | 5 | | | | 2 |
| 64 | ТЕГ -ын МБХ | | | | 7 | 6 | 4 | 5 | 4 | 4 | | 1 | | |
| 65 | Улсын дүн | | | | 18176 | 22468 | 11321 | 12328 | 9942 | 10365 | 369 | 431 | 873 | 1280 |
| | Өсөлт бууралт/тоогоор/ | | | | 4292 | | 1007 | | 423 | | 62 | | 407 | |
| | Өсөлт бууралт /хувиар/ | | | | 23.6 | | 8.9 | | 4.3 | | 16.8 | | 46.6 | |

| № | Бүс | Хэрэг бүртгэх, мөрдөн байцаах эрх бүхий байгууллага | Үүнээс | | | | | | | | | | | |
|---|---|---|---|---|---|---|---|---|---|---|---|---|---|---|
| | | | Үүнээс | | Дээрэмдэх 17.2 | | Залилах 17.3 | | Хөрөнгө завших 17.4 | | Алдаатай гүйлгээ, андуурагдсан илгээмж, гээгдэл эд хөрөнгө, алдуул мал завших 17.5 | | Бусдын эд хөрөнгийг авахаар заналхийлэх 17.6 | |
| | | | Галт зэвсэг хулгайлах | | | | | | | | | | | |
| | | | 2017 | 2018 | 2017 | 2018 | 2017 | 2018 | 2017 | 2018 | 2017 | 2018 | 2017 | 2018 |
| А | | | 82 | 83 | 84 | 85 | 86 | 87 | 88 | 89 | 90 | 91 | 92 | 93 |
| 1 | Баруун бүс | Баян-Өлгий | | | 2 | 2 | 7 | 18 | 5 | 12 | 14 | 6 | 1 | |
| 2 | | Говь-Алтай | | | | 1 | 8 | 45 | 5 | 8 | 3 | 7 | | |
| 3 | | Завхан | | | 1 | 1 | 2 | 3 | 1 | 6 | 1 | 2 | | |
| 4 | | Үүнээс: Тосонцэнгэл | | | | | 1 | 1 | | | | | | |
| 5 | | Увс | | | | 3 | 4 | 7 | 1 | 2 | 12 | | | |
| 6 | | Ховд | | 2 | | 6 | 6 | 16 | 8 | 6 | 13 | 4 | | |
| 7 | | Үүнээс: Булган | | | | | 1 | 2 | 2 | | 3 | 1 | | |
| 8 | Хангайн бүс | Архангай | | | 3 | 3 | 14 | 26 | 7 | 5 | 7 | 4 | | 1 |
| 9 | | Баянхонгор | | | 10 | 6 | 14 | 35 | 7 | 7 | 7 | 3 | | 1 |
| 10 | | Булган | | 1 | 1 | 4 | 9 | 5 | 5 | 2 | 6 | 8 | | |
| 11 | | Орхон | | | 31 | 27 | 71 | 83 | 18 | 12 | 22 | 8 | 1 | |
| 12 | | Өвөрхангай | | | 7 | 4 | 7 | 27 | 3 | 1 | 7 | 4 | | 1 |
| 13 | | Үүнээс: Хархорин | | | | | | 4 | 2 | | 2 | 1 | | |
| 14 | | Хөвсгөл | | | 18 | 4 | 21 | 33 | 7 | 5 | 5 | 3 | | |
| 15 | Төвийн бүс | Говьсүмбэр | | | 1 | | 2 | 3 | 5 | 3 | 1 | 2 | | |
| 16 | | Дархан-Уул | | | 32 | 40 | 44 | 86 | 8 | 14 | 19 | 19 | | |
| 17 | | Дорноговь | 1 | | 5 | 7 | 24 | 37 | 15 | 12 | 18 | 18 | | 1 |
| 18 | | Үүнээс: Замын-Үүд | 1 | | 2 | 1 | 14 | 14 | 6 | 5 | 9 | 12 | | |
| 19 | | Дундговь | 1 | | 3 | 2 | 3 | 10 | 2 | 1 | 2 | 1 | | 1 |
| 20 | | Өмнөговь | | 1 | 3 | 2 | 17 | 27 | 18 | 29 | 5 | 3 | | |
| 21 | | Үүнээс: Цогтцэций | | | | 1 | 10 | 15 | 15 | 26 | 4 | 2 | | |
| 22 | | Сэлэнгэ | 1 | | 8 | 11 | 21 | 55 | 8 | 12 | 3 | 8 | 1 | |
| 23 | | Үүнээс: Мандал | | | 5 | 6 | 4 | 11 | | 3 | 2 | 1 | | |
| 24 | | Төв | 1 | | 7 | 2 | 19 | 24 | 5 | 11 | 7 | 9 | 1 | |
| 25 | | Үүнээс: Заамар | | | 1 | | 3 | 1 | | 3 | 3 | 1 | | |
| 26 | Зүүн бүс | Дорнод | | 1 | 16 | 4 | 15 | 27 | 6 | 10 | 5 | 7 | | |
| 27 | | Сүхбаатар | | | 1 | 2 | 11 | 27 | 3 | 2 | 2 | 3 | | |
| 28 | | Хэнтий | 1 | | 3 | 6 | 11 | 29 | 11 | 15 | 15 | 15 | | |
| 29 | | Үүнээс: Бор-Өндөр | 1 | | | 3 | 3 | 7 | | 3 | | 4 | | |
| 30 | Нийслэл | | 1 | | 1081 | 1360 | 2659 | 4735 | 221 | 386 | 607 | 1025 | 23 | 12 |
| 31 | Баянгол | | | | 206 | 272 | 511 | 1047 | 43 | 57 | 47 | 203 | 4 | 1 |
| 32 | I хэлтэс | | | | 102 | 113 | 283 | 588 | 23 | 28 | 23 | 63 | 3 | 1 |
| 33 | II хэлтэс | | | | 104 | 159 | 228 | 459 | 20 | 29 | 24 | 140 | 1 | |
| 34 | Баянзүрх | | | | 337 | 533 | 635 | 1201 | 44 | 86 | 203 | 262 | 5 | 2 |
| 35 | I хэлтэс | | | | 84 | 130 | 257 | 486 | 24 | 42 | 53 | 139 | | 1 |
| 36 | II хэлтэс | | | | 223 | 335 | 308 | 548 | 13 | 20 | 119 | 92 | 5 | |
| 37 | III хэлтэс | | | | 30 | 68 | 70 | 167 | 7 | 24 | 31 | 31 | | 1 |
| 38 | Сүхбаатар | | | | 181 | 200 | 613 | 904 | 35 | 72 | 148 | 224 | 3 | 5 |
| 39 | I хэлтэс | | | | 105 | 98 | 484 | 685 | 30 | 61 | 107 | 161 | 3 | 4 |
| 40 | II хэлтэс | | | | 76 | 102 | 129 | 219 | 5 | 11 | 41 | 63 | | 1 |
| 41 | Сонгинохайрхан | | | | 190 | 199 | 286 | 487 | 29 | 46 | 47 | 78 | 3 | |
| 42 | I хэлтэс | | | | 58 | 42 | 112 | 160 | 15 | 27 | 16 | 19 | 1 | |
| 43 | II хэлтэс | | | | 34 | 65 | 37 | 114 | 5 | 2 | 11 | 22 | | |
| 44 | III хэлтэс | | | | 98 | 92 | 137 | 213 | 9 | 17 | 20 | 37 | 2 | |
| 45 | Хан-Уул | | | | 51 | 62 | 196 | 442 | 36 | 62 | 53 | 105 | 2 | 3 |
| 46 | I хэлтэс | | | | 34 | 42 | 161 | 328 | 24 | 45 | 36 | 75 | 1 | 1 |
| 47 | II хэлтэс | | | | 17 | 20 | 35 | 114 | 12 | 17 | 17 | 30 | 1 | 2 |
| 48 | Чингэлтэй | | 1 | | 110 | 87 | 377 | 616 | 31 | 55 | 95 | 135 | 4 | 1 |
| 49 | I хэлтэс | | 1 | | 66 | 54 | 321 | 519 | 24 | 42 | 72 | 103 | 4 | 1 |
| 50 | II хэлтэс | | | | 44 | 33 | 56 | 97 | 7 | 13 | 23 | 32 | | |
| 51 | Багануур | | | | 3 | | 17 | 12 | 1 | 3 | 13 | 10 | 1 | |
| 52 | Багахангай | | | | | | 3 | 1 | | | | | 1 | |
| 53 | Налайх | | | | 3 | 7 | 21 | 25 | 2 | 5 | 1 | 8 | | |
| 54 | Бусад | | | | | | 7 | 14 | | 1 | | 1 | | |
| 55 | ИАТ | | | | | | | | | | | 1 | | |
| 56 | Төмөр зам | | | | 2 | | 4 | 8 | 2 | 3 | 4 | 2 | | |
| 57 | Мөрдөн байцаах алба | | | | 1 | 1 | 23 | 61 | 1 | | | 1 | 1 | |
| 58 | Эрүүгийн цагдаагийн алба | | | | | | 27 | 54 | 11 | 35 | | | 4 | 2 |
| 59 | Тээврийн цагдаагийн алба | | | | | | | | | | | | | |
| 60 | НЦГ | ХГХТХ | | | | 1 | 5 | 27 | 1 | 3 | | 1 | | |
| 61 | | ХОХГХТХ | | | | 2 | 3 | 10 | | | | | 1 | |
| 62 | Хар тамхитай тэмцэх газар | | | | | 1 | | | | | | | | |
| 63 | АТГ | | | | | 3 | 8 | 26 | | 29 | | 1 | | |
| 64 | ТЕГ -ын МБХ | | | | | | | | | | 1 | | | |
| 65 | Улсын дүн | | 6 | 5 | 1233 | 1497 | 2996 | 5372 | 369 | 562 | 781 | 1160 | 27 | 17 |
| Өсөлт бууралт/тоогоор/ | | | -1 | | 264 | | 2376 | | 193 | | 379 | | -10 | |
| Өсөлт бууралт /хувиар/ | | | -16.7 | | 21.4 | | 79.3 | | 52.3 | | 48.5 | | -37.0 | |

| № | Бүс | Хэрэг бүртгэх, мөрдөн байцаах эрх бүхий байгууллага | Үүнээс | | | | | | | | | | Үүнээс | |
|---|---|---|---|---|---|---|---|---|---|---|---|---|---|---|
| | | | Автотээврийн хэрэгслийг зөвшөөрөлгүйгээр авч явах 17.7 | | Эд хөрөнгө устгах, гэмтээх 17.8 | | Бусдын эд хөрөнгө устгах, гэмтээх, үрэгдүүлэх 17.11 | | Мал хулгайлах 17.12 | | Эдийн засгийн 18.1-18.18 | | Татвар төлөхөөс зайлсхийх 18.3 | |
| | | | 2017 | 2018 | 2017 | 2018 | 2017 | 2018 | 2017 | 2018 | 2017 | 2018 | 2017 | 2018 |
| | | А | 94 | 95 | 96 | 97 | 98 | 99 | 100 | 101 | 102 | 103 | 104 | 105 |
| 1 | Баруун бүс | Баян-Өлгий | | | 3 | 3 | | | 17 | 23 | | 1 | | |
| 2 | | Говь-Алтай | | 1 | 4 | 1 | | | 6 | 13 | 1 | 1 | | |
| 3 | | Завхан | | 1 | | 2 | | | 18 | 31 | | 2 | | 2 |
| 4 | | Үүнээс: Тосонцэнгэл | | | | 1 | | | 2 | 7 | | | | |
| 5 | | Увс | | | 3 | 4 | | 2 | 53 | 48 | 2 | 4 | | 1 |
| 6 | | Ховд | 1 | 1 | 9 | 5 | | 1 | 45 | 39 | | 2 | | |
| 7 | | Үүнээс: Булган | | | 1 | 1 | | | 2 | | | | | |
| 8 | Хангайн бүс | Архангай | 1 | 1 | 3 | 4 | 1 | | 74 | 91 | 3 | 2 | | 1 |
| 9 | | Баянхонгор | 1 | | 5 | 6 | | | 47 | 51 | 1 | 1 | | |
| 10 | | Булган | 1 | 1 | 5 | 3 | | | 33 | 37 | | | | |
| 11 | | Орхон | 5 | 2 | 3 | 2 | | | 13 | 7 | | 2 | | 1 |
| 12 | | Өвөрхангай | 1 | 2 | 8 | 7 | | | 41 | 37 | 1 | 1 | | |
| 13 | | Үүнээс: Хархорин | | | 1 | 3 | | | 15 | 19 | | | | |
| 14 | | Хөвсгөл | | | 6 | 4 | | | 71 | 106 | | | | |
| 15 | Төвийн бүс | Говьсүмбэр | | 2 | | | | 1 | 18 | 7 | | | | |
| 16 | | Дархан-Уул | 1 | 11 | 9 | 11 | | | 19 | 14 | 4 | | | |
| 17 | | Дорноговь | 2 | | 10 | 2 | 1 | 1 | 36 | 30 | 48 | 26 | 2 | |
| 18 | | Үүнээс: Замын-Үүд | 2 | | 4 | 1 | 1 | | 5 | 4 | 41 | 23 | 1 | |
| 19 | | Дундговь | 1 | | 2 | 3 | | | 14 | 21 | | | | |
| 20 | | Өмнөговь | 3 | 1 | 5 | 1 | | | 3 | 8 | 16 | 18 | | 1 |
| 21 | | Үүнээс: Цогтцэций | 2 | 1 | 1 | | | | 1 | 2 | 11 | 16 | | 1 |
| 22 | | Сэлэнгэ | 2 | 4 | 12 | 9 | 1 | | 42 | 37 | 6 | 1 | | 1 |
| 23 | | Үүнээс: Мандал | | | 2 | 1 | 1 | | 7 | 5 | | | | |
| 24 | | Төв | 1 | 1 | 17 | 3 | 3 | 1 | 115 | 114 | | 1 | | 1 |
| 25 | | Үүнээс: Заамар | | | 5 | 2 | | 1 | 31 | 29 | | | | |
| 26 | Зүүн бүс | Дорнод | | | 4 | 4 | 1 | 3 | 59 | 101 | 9 | 5 | | |
| 27 | | Сүхбаатар | | | | 2 | 1 | | 27 | 68 | 4 | 1 | 1 | |
| 28 | | Хэнтий | 4 | 1 | 7 | 6 | | 1 | 69 | 120 | | | | |
| 29 | | Үүнээс: Бор-Өндөр | 1 | | 2 | | | | 10 | 13 | | | | |
| 30 | Нийслэл | | 32 | 51 | 216 | 247 | 7 | 11 | 81 | 93 | 191 | 174 | 17 | 15 |
| 31 | Баянгол | | 4 | 3 | 29 | 66 | | | | | 21 | 31 | 2 | 6 |
| 32 | | I хэлтэс | | 1 | 13 | 31 | | | | | 8 | 5 | 1 | 1 |
| 33 | | II хэлтэс | 4 | 2 | 16 | 35 | | | | | 13 | 26 | 1 | 5 |
| 34 | Баянзүрх | | 3 | 23 | 43 | 58 | 2 | 5 | 16 | 23 | 23 | 47 | 2 | 3 |
| 35 | | I хэлтэс | 1 | 7 | 7 | 22 | | 3 | | | 13 | 18 | 1 | 2 |
| 36 | | II хэлтэс | 2 | 13 | 30 | 29 | 1 | 2 | 1 | | 9 | 22 | | 1 |
| 37 | | III хэлтэс | | 3 | 6 | 7 | 1 | | | 23 | 1 | 7 | 1 | |
| 38 | Сүхбаатар | | 8 | 14 | 50 | 49 | 2 | | | 5 | 65 | 27 | 1 | 3 |
| 39 | | I хэлтэс | 4 | 7 | 24 | 29 | | | | | 54 | 22 | 1 | 3 |
| 40 | | II хэлтэс | 4 | 7 | 26 | 20 | 2 | | | 5 | 11 | 5 | | |
| 41 | Сонгинохайрхан | | 10 | 4 | 43 | 22 | | 1 | 15 | 27 | 38 | 23 | 6 | |
| 42 | | I хэлтэс | 5 | 2 | 15 | 10 | | 1 | 13 | 27 | 9 | 7 | 2 | |
| 43 | | II хэлтэс | 2 | 1 | 14 | 7 | | | 1 | | 18 | 5 | 2 | |
| 44 | | III хэлтэс | 3 | 1 | 14 | 5 | | | 1 | | 11 | 11 | 2 | |
| 45 | Хан-Уул | | 6 | 4 | 24 | 28 | 3 | 4 | 9 | 17 | 29 | 24 | 4 | 2 |
| 46 | | I хэлтэс | 3 | 1 | 14 | 22 | 3 | 2 | | | 24 | 20 | 2 | 2 |
| 47 | | II хэлтэс | 3 | 3 | 10 | 6 | | 2 | 9 | 17 | 5 | 4 | 2 | |
| 48 | Чингэлтэй | | 1 | 2 | 19 | 16 | | | 1 | | 15 | 21 | 2 | 1 |
| 49 | | I хэлтэс | | 1 | 10 | 12 | | | | | 11 | 20 | 1 | 1 |
| 50 | | II хэлтэс | 1 | 1 | 9 | 4 | | | 1 | | 4 | 1 | 1 | |
| 51 | Багануур | | | | 3 | 5 | | 1 | 8 | 10 | | 1 | | |
| 52 | Багахангай | | | | 1 | 1 | | | 3 | 1 | | | | |
| 53 | Налайх | | | 1 | 4 | 2 | | | 10 | 10 | | | | |
| 54 | Бусад | | | | 1 | | | | | | 1 | | | |
| 55 | ИАТ | | | | | | | | | | | | | |
| 56 | Төмөр зам | | | | | | | | | 1 | 6 | 1 | | |
| 57 | Мөрдөн байцаах алба | | | | 1 | | | | 1 | 3 | 1 | 1 | | |
| 58 | Эрүүгийн цагдаагийн алба | | | | | | | | | | 26 | 38 | 17 | 11 |
| 59 | Тээврийн цагдаагийн алба | | 8 | | | | | | | | | | | |
| 60 | НЦГ | ХГХТХ | | | | | | | | | | | | |
| 61 | | ХОХГХТХ | | | 1 | | | | | | | | | |
| 62 | Хар тамхитай тэмцэх газар | | | | | | | | | | | 2 | | |
| 63 | АТГ | | | | | | | | | | | 3 | | 1 |
| 64 | ТЕГ -ын МБХ | | | | | | | | 2 | 1 | 11 | 8 | | |
| 65 | Улсын дүн | | 56 | 80 | 332 | 329 | 15 | 21 | 901 | 1096 | 287 | 242 | 20 | 23 |
| | Өсөлт бууралт/тоогоор/ | | 24 | | -3 | | 6 | | 195 | | -45 | | 3 | |
| | Өсөлт бууралт /хувиар/ | | 42.9 | | -0.9 | | 40.0 | | 21.6 | | -15.7 | | 15.0 | |

| № | Бүс | Хэрэг бүртгэх, мөрдөн байцаах эрх бүхий байгууллага | Үүнээс | | | | | | | | Үндэсний аюулгүй байдлын эсрэг 19.1-19.17 | | Үүнээс | |
|---|---|---|---|---|---|---|---|---|---|---|---|---|---|---|
| | | | Улсын хилээр бараг хууль бусаар нэвтрүүлэх 18.5 | | Мөнгө угаах 18.6 | | Хууль бусаар нийгмийн халамж үйлчилгээ авах 18.12 | | Банк хууль бусаар байгуулах, банкны төлбөрийн чадвар алдагдуулах 18.13 | | | | Монгол улсын хилийг хууль бусаар нэвтрэх 19.14 | |
| | | | 2017 | 2018 | 2017 | 2018 | 2017 | 2018 | 2017 | 2018 | 2017 | 2018 | 2017 | 2018 |
| | | А | 106 | 107 | 108 | 109 | 110 | 111 | 112 | 113 | 114 | 115 | 116 | 117 |
| 1 | Баруун бүс | Баян-Өлгий | | | | | | | | | | 4 | | 2 |
| 2 | | Говь-Алтай | | | | | | 1 | | | | | | |
| 3 | | Завхан | | | | | | | | | | | | |
| 4 | | Үүнээс: Тосонцэнгэл | | | | | | | | | | | | |
| 5 | | Увс | 2 | 2 | | | | | | | 6 | 15 | 6 | 15 |
| 6 | | Ховд | | 1 | | | | | | | 1 | | | |
| 7 | | Үүнээс: Булган | | | | | | | | | 1 | | | |
| 8 | Хангайн бүс | Архангай | | | | | 1 | 1 | 1 | | | | | |
| 9 | | Баянхонгор | | | | | | 1 | | | | | | |
| 10 | | Булган | | | | | | | | | 1 | | 1 | |
| 11 | | Орхон | | 1 | | | | | | | | | | |
| 12 | | Өвөрхангай | | | | | 1 | 1 | | | | | | |
| 13 | | Үүнээс: Хархорин | | | | | | | | | | | | |
| 14 | | Хөвсгөл | | | | | | | | | 1 | 1 | 1 | 1 |
| 15 | Төвийн бүс | Говьсүмбэр | | | | | | | | | | | | |
| 16 | | Дархан-Уул | | | | | | | | | | | | |
| 17 | | Дорноговь | 45 | 26 | | | | | | | 5 | 22 | 5 | 20 |
| 18 | | Үүнээс: Замын-Үүд | 40 | 23 | | | | | | | 5 | 21 | 5 | 19 |
| 19 | | Дундговь | | | | | | | | | | | | |
| 20 | | Өмнөговь | 16 | 16 | | 1 | | | | | 5 | | 5 | |
| 21 | | Үүнээс: Цогтцэций | 11 | 14 | | 1 | | | | | 1 | | 1 | |
| 22 | | Сэлэнгэ | 5 | | 1 | | | | | | 3 | 7 | 2 | 7 |
| 23 | | Үүнээс: Мандал | | | | | | | | | | | | |
| 24 | | Төв | | | | | | | | | | 1 | | |
| 25 | | Үүнээс: Заамар | | | | | | | | | | | | |
| 26 | Зүүн бүс | Дорнод | 9 | 3 | | | | 1 | | | 1 | 7 | 1 | 7 |
| 27 | | Сүхбаатар | 2 | | | 1 | | | | | 1 | | 1 | |
| 28 | | Хэнтий | | | | | | | | | | 1 | | 1 |
| 29 | | Үүнээс: Бор-Өндөр | | | | | | | | | | | | |
| 30 | Нийслэл | | | 4 | 1 | 22 | | 1 | 3 | 1 | 9 | 12 | 8 | 11 |
| 31 | Баянгол | | | 1 | | 3 | | | | | | | | |
| 32 | | I хэлтэс | | 1 | | | | | | | | | | |
| 33 | | II хэлтэс | | | | 3 | | | | | | | | |
| 34 | Баянзүрх | | | 1 | | 2 | | | 1 | | | | | |
| 35 | | I хэлтэс | | | | 1 | | | | | | | | |
| 36 | | II хэлтэс | | | | 1 | | | 1 | | | | | |
| 37 | | III хэлтэс | | 1 | | | | | | | | | | |
| 38 | Сүхбаатар | | | | 1 | 3 | | | 1 | | | 1 | | |
| 39 | | I хэлтэс | | | 1 | 3 | | | 1 | | | 1 | | |
| 40 | | II хэлтэс | | | | | | | | | | | | |
| 41 | Сонгинохайрхан | | | | | | | | | | | | | |
| 42 | | I хэлтэс | | | | | | | | | | | | |
| 43 | | II хэлтэс | | | | | | | | | | | | |
| 44 | | III хэлтэс | | | | | | | | | | | | |
| 45 | Хан-Уул | | | 2 | | 7 | | | | | 7 | 11 | 7 | 11 |
| 46 | | I хэлтэс | | 1 | | 5 | | | | | 4 | 2 | 4 | 2 |
| 47 | | II хэлтэс | | 1 | | 2 | | | | | 3 | 9 | 3 | 9 |
| 48 | Чингэлтэй | | | | | 7 | | | 1 | 1 | 2 | | 1 | |
| 49 | | I хэлтэс | | | | 6 | | | 1 | 1 | 2 | | 1 | |
| 50 | | II хэлтэс | | | | 1 | | | | | | | | |
| 51 | Багануур | | | | | | | 1 | | | | | | |
| 52 | Багахангай | | | | | | | | | | | | | |
| 53 | Налайх | | | | | | | | | | | | | |
| 54 | Бусад | | | | 1 | | | | | | 1 | 29 | 1 | 20 |
| 55 | ИАТ | | | | | | | | | | 1 | | 1 | |
| 56 | Төмөр зам | | 5 | 1 | | | | | | | | | | |
| 57 | Мөрдөн байцаах алба | | 1 | | | 1 | | | | | | | | |
| 58 | Эрүүгийн цагдаагийн алба | | 1 | 3 | 1 | 15 | | | 2 | 1 | | 1 | | |
| 59 | Тээврийн цагдаагийн алба | | | | | | | | | | | | | |
| 60 | НЦГ | ХГХТХ | | | | | | | | | | | | |
| 61 | | ХОХГХТХ | | | | | | | | | | | | |
| 62 | Хар тамхитай тэмцэх газар | | | 2 | | | | | | | | | | |
| 63 | АТГ | | | | | 2 | | | | | 1 | | 1 | |
| 64 | ТЕГ -ын МБХ | | 9 | 6 | 2 | 2 | | | | | 33 | 96 | 30 | 84 |
| 65 | Улсын дүн | | 79 | 53 | 3 | 24 | 2 | 6 | 4 | 1 | 34 | 99 | 31 | 84 |
| | Өсөлт бууралт/тоогоор/ | | -26 | | 21 | | 4 | | -3 | | 65 | | 53 | |
| | Өсөлт бууралт /хувиар/ | | -32.9 | | 8.0 дах | | 3.0 дах | | -75.0 | | 2.9 дах | | 2.7 дах | |

| № | Бүс | Хэрэг бүртгэх, мөрдөн байцаах эрх бүхий байгууллага | Олон нийтийн аюулгүй байдал, ашиг сонирхлын эсрэг 20.1-20.16 | | Үүнээс | | | | | | | |
|---|---|---|---|---|---|---|---|---|---|---|---|---|
| | | | | | Мансууруулах эм, сэтгэцэд нөлөөт бодисыг хууль бусаар ашиглах 20.7 | | Мансууруулах эм, сэтгэцэд нөлөөт бодис хэрэглэх орон байраар хангах 20.8 | | Мансууруулах эм, сэтгэцэд нөлөөт бодисыг завших 20.9 | | Мансууруулах үйлчилгээ бүхий ургамлыг хууль бусаар тариалах 20.10 | |
| | | | 2017 | 2018 | 2017 | 2018 | 2017 | 2018 | 2017 | 2018 | 2017 | 2018 |
| А | | | 118 | 119 | 120 | 121 | 122 | 123 | 124 | 125 | 126 | 127 |
| 1 | Баруун бүс | Баян-Өлгий | | 1 | | | | | | | | |
| 2 | | Говь-Алтай | 7 | | | | | | | | | |
| 3 | | Завхан | 6 | 1 | | | | | | 1 | | |
| 4 | | Үүнээс: Тосонцэнгэл | 2 | 1 | | | | | | 1 | | |
| 5 | | Увс | 6 | 3 | | | | | | | | |
| 6 | | Ховд | 10 | 4 | | | | | | | | |
| 7 | | Үүнээс: Булган | 3 | 2 | | | | | | | | |
| 8 | Хангайн бүс | Архангай | 8 | 2 | | | | | | | | |
| 9 | | Баянхонгор | 20 | 3 | | | | | | | | |
| 10 | | Булган | 9 | | 2 | | | | | | | |
| 11 | | Орхон | 29 | 23 | 7 | 23 | | | | | | |
| 12 | | Өвөрхангай | 6 | 1 | | | | | | | | |
| 13 | | Үүнээс: Хархорин | 2 | | | | | | | | | |
| 14 | | Хөвсгөл | 21 | | 1 | | | | | | | |
| 15 | Төвийн бүс | Говьсүмбэр | 4 | 2 | | 1 | | | | | | |
| 16 | | Дархан-Уул | 29 | 11 | 7 | 9 | 1 | | | | | |
| 17 | | Дорноговь | 25 | 10 | 3 | 1 | 1 | | | | | |
| 18 | | Үүнээс: Замын-Үүд | 15 | 9 | 3 | 1 | 1 | | | | | |
| 19 | | Дундговь | 2 | 1 | | | | | | | | |
| 20 | | Өмнөговь | 8 | 3 | | 1 | | | | | | |
| 21 | | Үүнээс: Цогтцэций | 4 | 2 | | 1 | | | | | | |
| 22 | | Сэлэнгэ | 32 | 5 | 5 | 2 | | | | | | |
| 23 | | Үүнээс: Мандал | 13 | 1 | 1 | 1 | | | | | | |
| 24 | | Төв | 24 | 7 | 4 | 6 | | | | | | |
| 25 | | Үүнээс: Заамар | 3 | | | | | | | | | |
| 26 | Зүүн бүс | Дорнод | 26 | 9 | 2 | 2 | | | | | | |
| 27 | | Сүхбаатар | 6 | | 1 | | | | | | | |
| 28 | | Хэнтий | 13 | 2 | | | | | | | | |
| 29 | | Үүнээс: Бор-Өндөр | 1 | | | | | | | | | |
| 30 | Нийслэл | | 777 | 226 | 97 | 150 | 1 | 1 | 1 | 2 | | 1 |
| 31 | Баянгол | | 162 | 52 | 26 | 38 | | | | 1 | | |
| 32 | I хэлтэс | | 94 | 37 | 16 | 26 | | | | | | |
| 33 | II хэлтэс | | 68 | 15 | 10 | 12 | | | | 1 | | |
| 34 | Баянзүрх | | 169 | 53 | 15 | 34 | | | | | | 1 |
| 35 | I хэлтэс | | 61 | 22 | 6 | 9 | | | | | | 1 |
| 36 | II хэлтэс | | 80 | 20 | 7 | 16 | | | | | | |
| 37 | III хэлтэс | | 28 | 11 | 2 | 9 | | | | | | |
| 38 | Сүхбаатар | | 115 | 36 | 23 | 24 | | | | | | |
| 39 | I хэлтэс | | 73 | 22 | 13 | 15 | | | | | | |
| 40 | II хэлтэс | | 42 | 14 | 10 | 9 | | | | | | |
| 41 | Сонгинохайрхан | | 135 | 25 | 9 | 13 | | | 1 | | | |
| 42 | I хэлтэс | | 54 | 6 | 3 | 5 | | | | | | |
| 43 | II хэлтэс | | 50 | 10 | | 1 | | | | | | |
| 44 | III хэлтэс | | 31 | 9 | 6 | 7 | | | 1 | | | |
| 45 | Хан-Уул | | 77 | 26 | 16 | 19 | 1 | 1 | | 1 | | |
| 46 | I хэлтэс | | 35 | 21 | 12 | 16 | 1 | 1 | | 1 | | |
| 47 | II хэлтэс | | 42 | 5 | 4 | 3 | | | | | | |
| 48 | Чингэлтэй | | 87 | 29 | 8 | 21 | | | | | | |
| 49 | I хэлтэс | | 36 | 23 | 6 | 16 | | | | | | |
| 50 | II хэлтэс | | 51 | 6 | 2 | 5 | | | | | | |
| 51 | Багануур | | 9 | 5 | | 1 | | | | | | |
| 52 | Багахангай | | | | | | | | | | | |
| 53 | Налайх | | 23 | | | | | | | | | |
| 54 | Бусад | | 1 | | | | | | | | | |
| 55 | ИАТ | | | | | | | | | | | |
| 56 | Төмөр зам | | 2 | | | | | | | | | |
| 57 | Мөрдөн байцаах алба | | 5 | | 1 | | | | | | | |
| 58 | Эрүүгийн цагдаагийн алба | | 103 | 7 | 96 | 1 | 1 | | 1 | | | |
| 59 | Тээврийн цагдаагийн алба | | | | | | | | | | | |
| 60 | НЦГ | ХГХТХ | 1 | | | | | | | | | |
| 61 | | ХОХГХТХ | | | | | | | | | | |
| 62 | Хар тамхитай тэмцэх газар | | | 154 | 59 | 151 | | 1 | | 1 | | 1 |
| 63 | АТГ | | 1 | 6 | | | | | | | | |
| 64 | ТЕГ -ын МБХ | | 1 | | | | | | | | | |
| 65 | Улсын дүн | | 1069 | 314 | 129 | 195 | 3 | 1 | 1 | 3 | | 1 |
| Өсөлт бууралт/тоогоор/ | | | -755 | | 66 | | -2 | | 2 | | | |
| Өсөлт бууралт /хувиар/ | | | -70.6 | | 51.2 | | -66.7 | | 3.0 дах | | | |

| № | Бүс | Хэрэг бүртгэх, мөрдөн байцаах эрх бүхий байгууллага | Үүнээс | | | | Хэрэг шалгаж шийдвэрлэх ажиллагааны эсрэг 21.1-21.14 | | Авлигын 22.1-22.12 | | Үүнээс | | | |
|---|---|---|---|---|---|---|---|---|---|---|---|---|---|---|
| | | | Аюултай хог хаягдал, химийн хорт, аюултай бодисыг хаях 20.11 | | Олон нийтийн амгалан тайван байдал алдагдуулах 20.16 | | | | | | Хахууль авах 22.4 | | Хахууль өгөх 22.5 | |
| | | | 2017 | 2018 | 2017 | 2018 | 2017 | 2018 | 2017 | 2018 | 2017 | 2018 | 2017 | 2018 |
| | | А | 128 | 129 | 130 | 131 | 132 | 133 | 134 | 135 | 136 | 137 | 138 | 139 |
| 1 | Баруун бүс | Баян-Өлгий | | | | | 3 | 10 | 6 | 13 | 3 | 3 | | 1 |
| 2 | | Говь-Алтай | | | 7 | | | | 2 | 2 | | | | |
| 3 | | Завхан | | | 5 | | | | 5 | 14 | | 3 | | 1 |
| 4 | | Үүнээс: Тосонцэнгэл | | | 1 | | | | 1 | 3 | | 1 | | |
| 5 | | Увс | | | 3 | | | 1 | 2 | 10 | | 2 | | |
| 6 | | Ховд | | | 6 | 1 | 1 | 4 | 4 | 16 | | | | 1 |
| 7 | | Үүнээс: Булган | | | 3 | 1 | 1 | 1 | | 4 | | | | |
| 8 | Хангайн бүс | Архангай | | | 6 | 1 | 2 | 1 | 5 | 12 | 2 | | | |
| 9 | | Баянхонгор | 2 | | 16 | 3 | | 1 | 4 | 5 | | 1 | | |
| 10 | | Булган | | | 6 | | | 3 | | 5 | | 1 | | |
| 11 | | Орхон | | | 11 | | 5 | 6 | 4 | 20 | | 2 | | |
| 12 | | Өвөрхангай | | | 4 | 1 | 3 | 6 | | 3 | | | | 1 |
| 13 | | Үүнээс: Хархорин | | | 2 | | 2 | 1 | | 1 | | | | |
| 14 | | Хөвсгөл | | | 3 | | 3 | 3 | 1 | 5 | | 2 | | |
| 15 | Төвийн бүс | Говьсүмбэр | | | 3 | | 1 | | | 6 | | 4 | | |
| 16 | | Дархан-Уул | | | 18 | | 2 | 1 | 3 | 9 | | 2 | | |
| 17 | | Дорноговь | 1 | | 18 | 1 | 2 | 4 | 6 | 4 | 2 | 1 | | |
| 18 | | Үүнээс: Замын-Үүд | 1 | | 9 | 1 | | | 3 | 4 | 1 | 1 | | |
| 19 | | Дундговь | | | | 1 | | 2 | 1 | 10 | | | | |
| 20 | | Өмнөговь | | | 2 | 1 | 5 | | 1 | 6 | 1 | | | |
| 21 | | Үүнээс: Цогтцэций | | | 1 | | 2 | | | 3 | | | | |
| 22 | | Сэлэнгэ | 2 | | 12 | | 5 | 11 | 2 | 17 | | 3 | | |
| 23 | | Үүнээс: Мандал | | | 7 | | 5 | 2 | 1 | 1 | | 1 | | |
| 24 | | Төв | 2 | | 16 | | 4 | 8 | | 12 | | 3 | | |
| 25 | | Үүнээс: Заамар | | | 3 | | 1 | | | 1 | | | | |
| 26 | Зүүн бүс | Дорнод | | | 12 | 7 | 2 | 1 | 2 | 6 | 1 | 1 | | |
| 27 | | Сүхбаатар | | | 5 | | 2 | 2 | 2 | 7 | | | | |
| 28 | | Хэнтий | | | 12 | 1 | 1 | 3 | 2 | 10 | 1 | 1 | | 1 |
| 29 | | Үүнээс: Бор-Өндөр | | | 1 | | | | 1 | 4 | 1 | | | 1 |
| 30 | Нийслэл | | 7 | | 562 | 41 | 83 | 129 | 98 | 170 | 17 | 29 | 5 | 4 |
| 31 | Баянгол | | 3 | | 131 | 9 | 21 | 19 | 11 | 12 | 2 | 5 | 1 | |
| 32 | | I хэлтэс | 1 | | 75 | 9 | 11 | 11 | 8 | 6 | 2 | 2 | | |
| 33 | | II хэлтэс | 2 | | 56 | | 10 | 8 | 3 | 6 | | 3 | 1 | |
| 34 | Баянзүрх | | 1 | | 129 | 5 | 12 | 15 | 17 | 23 | | 3 | 2 | 2 |
| 35 | | I хэлтэс | 1 | | 49 | 3 | 4 | 5 | 3 | 13 | | | | 2 |
| 36 | | II хэлтэс | | | 67 | 2 | 5 | 8 | 9 | 6 | | 2 | | |
| 37 | | III хэлтэс | | | 13 | | 3 | 2 | 5 | 4 | | 1 | 2 | |
| 38 | Сүхбаатар | | 1 | | 76 | 10 | 23 | 50 | 36 | 65 | 5 | 8 | 1 | |
| 39 | | I хэлтэс | | | 56 | 6 | 23 | 47 | 35 | 59 | 5 | 8 | 1 | |
| 40 | | II хэлтэс | 1 | | 20 | 4 | | 3 | 1 | 6 | | | | |
| 41 | Сонгинохайрхан | | 1 | | 101 | 9 | 9 | 5 | 7 | 8 | 1 | 3 | | |
| 42 | | I хэлтэс | | | 36 | | 4 | 2 | 2 | 7 | | 3 | | |
| 43 | | II хэлтэс | | | 43 | 7 | 2 | 1 | 1 | | | | | |
| 44 | | III хэлтэс | 1 | | 22 | 2 | 3 | 2 | 4 | 1 | 1 | | | |
| 45 | Хан-Уул | | 1 | | 47 | 3 | 8 | 18 | 10 | 23 | 3 | 5 | | 1 |
| 46 | | I хэлтэс | | | 22 | 1 | 7 | 15 | 6 | 9 | 3 | 1 | | 1 |
| 47 | | II хэлтэс | 1 | | 25 | 2 | 1 | 3 | 4 | 14 | | 4 | | |
| 48 | Чингэлтэй | | | | 56 | 4 | 10 | 15 | 15 | 27 | 5 | 3 | 1 | 1 |
| 49 | | I хэлтэс | | | 26 | 3 | 8 | 11 | 15 | 26 | 5 | 2 | 1 | 1 |
| 50 | | II хэлтэс | | | 30 | 1 | 2 | 4 | | 1 | | 1 | | |
| 51 | Багануур | | | | 4 | 1 | | 1 | 1 | 3 | | | | |
| 52 | Багахангай | | | | | | | | | | | | | |
| 53 | Налайх | | | | 18 | | | 6 | 1 | 9 | 1 | 2 | | |
| 54 | Бусад | | | | | | 1 | | | | | | | |
| 55 | ИАТ | | | | | | | | | 1 | | 1 | | |
| 56 | Төмөр зам | | | | 2 | | | | | | | | | |
| 57 | Мөрдөн байцаах алба | | | | 3 | | 2 | | | 1 | | 1 | | |
| 58 | Эрүүгийн цагдаагийн алба | | | | 1 | | 1 | | | 1 | | | | |
| 59 | Тээврийн цагдаагийн алба | | | | | | | | | | | | | |
| 60 | НЦГ | ХГХТХ | | | 1 | | | 1 | | | | | | |
| 61 | | ХОХГХТХ | | | | | | | | | | | | |
| 62 | Хар тамхитай тэмцэх газар | | | | | | | | | | | | | |
| 63 | АТГ | | | | | | 3 | 51 | 125 | 347 | 27 | 56 | 5 | 9 |
| 64 | ТЕГ -ын МБХ | | | | | | 1 | 3 | | 1 | | 1 | | |
| 65 | Улсын дүн | | 14 | | 727 | 58 | 125 | 196 | 150 | 362 | 27 | 58 | 5 | 9 |
| Өсөлт бууралт/тоогоор/ | | | | | -669 | | 71 | | 212 | | 31 | | 4 | |
| Өсөлт бууралт /хувиар/ | | | | | -92.0 | | 56.8 | | 2.4 дах | | 2.1 дах | | 80.0 | |

| № | Бүс | Хэрэг бүртгэх, мөрдөн байцаах эрх бүхий байгууллага | Нийтийн албаны ашиг сонирхлын эсрэг 23.1-23.7 | | Хүрээлэн байгаа орчны эсрэг 24.1-24.9 | | Үүнээс | | | | | | | |
|---|---|---|---|---|---|---|---|---|---|---|---|---|---|---|
| | | | | | | | Байгаль орчныг бохирдуулах 24.1 | | Хууль бусаар ашигт малтмал хайх, ашиглах, олборлох 24.2 | | Химийн хорт, аюултай бодисыг хууль бус эргэлтэд оруулах 24.3 | | Хууль бусаар ан агнах 24.5 | |
| | | | 2017 | 2018 | 2017 | 2018 | 2017 | 2018 | 2017 | 2018 | 2017 | 2018 | 2017 | 2018 |
| | | А | 140 | 141 | 142 | 143 | 144 | 145 | 146 | 147 | 148 | 149 | 150 | 151 |
| 1 | Баруун бүс | Баян-Өлгий | 6 | 10 | 12 | 6 | | | | | | | 1 | |
| 2 | | Говь-Алтай | 1 | 1 | 5 | 3 | 1 | | 2 | | | | 2 | 3 |
| 3 | | Завхан | 3 | 5 | 15 | 12 | | | 1 | 2 | | | 2 | 1 |
| 4 | | Үүнээс: Тосонцэнгэл | 1 | 2 | 6 | 5 | | | | | | | | 1 |
| 5 | | Увс | 12 | 3 | 6 | 6 | | | | | | 1 | 3 | 2 |
| 6 | | Ховд | 6 | 7 | 12 | 13 | | | 6 | 9 | | | 3 | 2 |
| 7 | | Үүнээс: Булган | 3 | 6 | 10 | 12 | | | 5 | 9 | | | 2 | 1 |
| 8 | Хангайн бүс | Архангай | 2 | 5 | 15 | 18 | | | 2 | 9 | | | | |
| 9 | | Баянхонгор | 5 | 3 | 16 | 11 | | | 13 | 9 | 2 | 1 | 1 | |
| 10 | | Булган | 4 | 5 | 22 | 40 | 1 | 2 | 7 | 7 | | | 3 | 3 |
| 11 | | Орхон | 7 | 2 | 2 | 1 | | | | | | | 1 | |
| 12 | | Өвөрхангай | 6 | 2 | 19 | 33 | 2 | | 6 | 25 | | | | 1 |
| 13 | | Үүнээс: Хархорин | | | 11 | 13 | | | 1 | 7 | | | | 1 |
| 14 | | Хөвсгөл | 2 | 1 | 17 | 44 | | | | | | | 3 | 4 |
| 15 | Төвийн бүс | Говьсүмбэр | 2 | | | 1 | | | | | | 1 | | |
| 16 | | Дархан-Уул | 2 | 6 | 16 | 27 | | | 11 | 17 | | | 1 | |
| 17 | | Дорноговь | 8 | 14 | 10 | 5 | | | 3 | | 1 | 3 | 5 | 1 |
| 18 | | Үүнээс: Замын-Үүд | 4 | 7 | 5 | 4 | | | 2 | | 1 | 3 | 1 | |
| 19 | | Дундговь | 3 | 4 | | | | | | | | | | |
| 20 | | Өмнөговь | 4 | 5 | 6 | 6 | | | 1 | 3 | 2 | | 2 | |
| 21 | | Үүнээс: Цогтцэций | 3 | 1 | | 3 | | | | | | | | |
| 22 | | Сэлэнгэ | 10 | 9 | 56 | 78 | | 1 | 28 | 34 | 3 | | 2 | 1 |
| 23 | | Үүнээс: Мандал | 1 | 2 | 6 | 10 | | 1 | 3 | 3 | | | | |
| 24 | | Төв | 6 | 7 | 34 | 21 | 1 | 1 | 12 | 7 | 2 | 2 | 4 | 4 |
| 25 | | Үүнээс: Заамар | 2 | 4 | 11 | 9 | | 1 | 9 | 7 | | | | 1 |
| 26 | Зүүн бүс | Дорнод | 3 | 3 | 17 | 9 | | 1 | | 1 | | | | 1 |
| 27 | | Сүхбаатар | | 3 | 1 | 2 | | | | 1 | | 1 | | |
| 28 | | Хэнтий | 4 | 4 | 8 | 10 | 1 | | 2 | 2 | | 1 | 4 | 1 |
| 29 | | Үүнээс: Бор-Өндөр | 1 | | | 1 | | | | | | 1 | | |
| 30 | Нийслэл | | 166 | 137 | 41 | 20 | | | 10 | | 10 | 5 | 5 | 8 |
| 31 | Баянгол | | 20 | 16 | 6 | 4 | | | 3 | | 4 | 2 | 2 | 1 |
| 32 | | I хэлтэс | 11 | 6 | 4 | 2 | | | 1 | | 2 | | 2 | 1 |
| 33 | | II хэлтэс | 9 | 10 | 2 | 2 | | | 2 | | 2 | 2 | | |
| 34 | Баянзүрх | | 21 | 24 | 7 | 2 | | | 2 | | 1 | 1 | | 1 |
| 35 | | I хэлтэс | 11 | 9 | 1 | | | | 1 | | 1 | | | |
| 36 | | II хэлтэс | 9 | 10 | | | | | | | | | | |
| 37 | | III хэлтэс | 1 | 5 | 6 | 2 | | | 1 | | | 1 | | 1 |
| 38 | Сүхбаатар | | 53 | 52 | 4 | 2 | | | 2 | | 1 | 1 | | |
| 39 | | I хэлтэс | 40 | 43 | 1 | | | | 1 | | | | | |
| 40 | | II хэлтэс | 13 | 9 | 3 | 2 | | | 1 | | 1 | 1 | | |
| 41 | Сонгинохайрхан | | 14 | 9 | 11 | 5 | | | 1 | | 1 | | | 4 |
| 42 | | I хэлтэс | 11 | 6 | 6 | 5 | | | | | | | | 4 |
| 43 | | II хэлтэс | 2 | | 4 | | | | | | | | | |
| 44 | | III хэлтэс | 1 | 3 | 1 | | | | 1 | | 1 | | | |
| 45 | Хан-Уул | | 22 | 10 | 6 | 1 | | | 1 | | 3 | | 1 | |
| 46 | | I хэлтэс | 17 | 6 | 5 | 1 | | | 1 | | 3 | | | |
| 47 | | II хэлтэс | 5 | 4 | 1 | | | | | | | | 1 | |
| 48 | Чингэлтэй | | 30 | 16 | 1 | 5 | | | | | | 1 | 1 | 2 |
| 49 | | I хэлтэс | 20 | 12 | | 1 | | | | | | | | 1 |
| 50 | | II хэлтэс | 10 | 4 | 1 | 4 | | | | | | 1 | 1 | 1 |
| 51 | Багануур | | 2 | 8 | 1 | | | | | | | | 1 | |
| 52 | Багахангай | | 1 | | 1 | | | | | | | | | |
| 53 | Налайх | | 3 | 2 | 4 | 1 | | | 1 | | | | | |
| 54 | Бусад | | | 1 | | | | | | | | | | |
| 55 | ИАТ | | 1 | 1 | 1 | | | | | | | | | |
| 56 | Төмөр зам | | 1 | 3 | 3 | | | | | | | | 2 | |
| 57 | Мөрдөн байцаах алба | | 1 | 1 | 42 | 49 | 1 | 1 | 14 | 26 | 5 | 10 | 3 | 5 |
| 58 | Эрүүгийн цагдаагийн алба | | 2 | 2 | | 2 | | | | 1 | | 1 | | |
| 59 | Тээврийн цагдаагийн алба | | | | | | | | | | | | | |
| 60 | НЦГ | ХГХТХ | 1 | 1 | | | | | | | | | | |
| 61 | | ХОХГХТХ | | | | | | | | | | | | |
| 62 | Хар тамхитай тэмцэх газар | | | | | | | | | | | | | |
| 63 | АТГ | | 4 | 2 | 1 | 2 | | | | | | | | |
| 64 | ТЕГ -ын МБХ | | | | | | | | | | | | | |
| 65 | Улсын дүн | | 262 | 237 | 330 | 366 | 6 | 5 | 104 | 126 | 20 | 15 | 42 | 32 |
| | Өсөлт бууралт/тоогоор/ | | -25 | | 36 | | -1 | | 22 | | -5 | | -10 | |
| | Өсөлт бууралт /хувиар/ | | -9.5 | | 10.9 | | -16.7 | | 21.2 | | -25.0 | | -23.8 | |

| № | Бүс | Хэрэг бүртгэх, мөрдөн байцаах эрх бүхий байгууллага | Үүнээс Хууль бусаар мод бэлтгэх 24.6 | | Соёлын өвийн эсрэг 25.1-25.6 | | Үүнээс Соёлын биет өвийг завших, үрэгдүүлэх 25.3 | | Цахим мэдээллийн аюулгүй байдлын эсрэг 26.1-26.3 | | Хөдөлгөөний аюулгүй байдал, тээврийн хэрэгслийн ашиглалтын журмын эсрэг 27.1-27.11 | |
|---|---|---|---|---|---|---|---|---|---|---|---|---|
| | | | 2017 | 2018 | 2017 | 2018 | 2017 | 2018 | 2017 | 2018 | 2017 | 2018 |
| | | А | 152 | 153 | 154 | 155 | 156 | 157 | 158 | 159 | 160 | 161 |
| 1 | Баруун бус | Баян-Өлгий | 11 | 6 | | | | | | | 14 | 18 |
| 2 | | Говь-Алтай | | | | | | | | | 16 | 14 |
| 3 | | Завхан | 12 | 9 | | | | | | | 16 | 14 |
| 4 | | Үүнээс: Тосонцэнгэл | 6 | 4 | | | | | | | 5 | 6 |
| 5 | | Увс | 3 | 3 | | | | | | | 15 | 16 |
| 6 | | Ховд | 3 | 2 | | | | | | | 54 | 35 |
| 7 | | Үүнээс: Булган | 3 | 2 | | | | | | | 19 | 13 |
| 8 | Хангайн бус | Архангай | 13 | 9 | | 1 | | | | 1 | 44 | 36 |
| 9 | | Баянхонгор | | 1 | | | | | | | 28 | 11 |
| 10 | | Булган | 10 | 28 | | 1 | | | | | 29 | 30 |
| 11 | | Орхон | 1 | | | | | | | | 39 | 28 |
| 12 | | Өвөрхангай | 10 | 7 | | | | | | | 45 | 50 |
| 13 | | Үүнээс: Хархорин | 9 | 5 | | | | | | | 16 | 17 |
| 14 | | Хөвсгөл | 14 | 34 | | | | | | 1 | 46 | 22 |
| 15 | Төвийн бус | Говьсүмбэр | | | | | | | | | 20 | 11 |
| 16 | | Дархан-Уул | 1 | 7 | | | | | | | 43 | 54 |
| 17 | | Дорноговь | | | | | | | | | 59 | 42 |
| 18 | | Үүнээс: Замын-Үүд | | | | | | | | | 26 | 19 |
| 19 | | Дундговь | | | | | | | | | 26 | 16 |
| 20 | | Өмнөговь | 1 | 1 | | | | | | | 63 | 49 |
| 21 | | Үүнээс: Цогтцэций | | 1 | | | | | | | 30 | 26 |
| 22 | | Сэлэнгэ | 19 | 38 | | | | | | | 99 | 68 |
| 23 | | Үүнээс: Мандал | 2 | 4 | | | | | | | 15 | 11 |
| 24 | | Төв | 17 | 7 | | | | | 1 | | 105 | 85 |
| 25 | | Үүнээс: Заамар | 2 | | | | | | | | 23 | 17 |
| 26 | Зүүн бус | Дорнод | | | | | | | | | 41 | 52 |
| 27 | | Сүхбаатар | | | | | | | | | 40 | 28 |
| 28 | | Хэнтий | 1 | 6 | | | | | | | 30 | 35 |
| 29 | | Үүнээс: Бор-Өндөр | | | | | | | | | 5 | 1 |
| 30 | Нийслэл | | 12 | 5 | | 1 | | | 43 | 40 | 652 | 517 |
| 31 | Баянгол | | | | | | | | 8 | 4 | 96 | 77 |
| 32 | I хэлтэс | | | | | | | | 4 | 2 | 47 | 46 |
| 33 | II хэлтэс | | | | | | | | 4 | 2 | 49 | 31 |
| 34 | Баянзүрх | | 4 | | | | | | 8 | 12 | 137 | 108 |
| 35 | I хэлтэс | | | | | | | | 4 | 6 | 45 | 29 |
| 36 | II хэлтэс | | | | | | | | 4 | 6 | 39 | 43 |
| 37 | III хэлтэс | | 4 | | | | | | | | 53 | 36 |
| 38 | Сүхбаатар | | 1 | 1 | | | | | 11 | 9 | 70 | 64 |
| 39 | I хэлтэс | | | | | | | | 10 | 9 | 34 | 23 |
| 40 | II хэлтэс | | 1 | 1 | | | | | 1 | | 36 | 41 |
| 41 | Сонгинохайрхан | | 5 | 1 | | 1 | | | 1 | 3 | 167 | 101 |
| 42 | I хэлтэс | | 3 | 1 | | 1 | | | 1 | | 92 | 52 |
| 43 | II хэлтэс | | 2 | | | | | | | | 48 | 29 |
| 44 | III хэлтэс | | | | | | | | | 3 | 27 | 20 |
| 45 | Хан-Уул | | | | | | | | 9 | 6 | 88 | 79 |
| 46 | I хэлтэс | | | | | | | | 8 | 3 | 39 | 42 |
| 47 | II хэлтэс | | | | | | | | 1 | 3 | 49 | 37 |
| 48 | Чингэлтэй | | | 2 | | | | | 6 | 6 | 62 | 51 |
| 49 | I хэлтэс | | | | | | | | 5 | 6 | 42 | 24 |
| 50 | II хэлтэс | | | 2 | | | | | 1 | | 20 | 27 |
| 51 | Багануур | | | | | | | | | | 11 | 10 |
| 52 | Багахангай | | | | | | | | | | 3 | 5 |
| 53 | Налайх | | 2 | 1 | | | | | | | 18 | 22 |
| 54 | Бусад | | | | | | | | | | 1 | |
| 55 | ИАТ | | | | | | | | | | | |
| 56 | Төмөр зам | | | | | | | | | | 5 | 5 |
| 57 | Мөрдөн байцаах алба | | 12 | 6 | | | | | 1 | 1 | 2 | 4 |
| 58 | Эрүүгийн цагдаагийн алба | | | | | | | | 30 | 27 | | |
| 59 | Тээврийн цагдаагийн алба | | | | | | | | | | 628 | 480 |
| 60 | НЦГ | ХГХТХ | | | | | | | | | | |
| 61 | | ХОХГХТХ | | | | | | | | | | |
| 62 | Хар тамхитай тэмцэх газар | | | | | | | | | | | |
| 63 | АТГ | | 1 | 2 | | | | | | | 5 | 3 |
| 64 | ТЕГ -ын МБХ | | | | | | | | | | | 1 |
| 65 | Улсын дүн | | 128 | 163 | | 3 | | | 44 | 42 | 1525 | 1231 |
| | Өсөлт бууралт/тоогоор/ | | 35 | | 3 | | | | -2 | | -294 | |
| | Өсөлт бууралт /хувиар/ | | 27.3 | | | | | | -4.5 | | -19.3 | |

| № | Бүс | Хэрэг бүртгэх, мөрдөн байцаах эрх бүхий байгууллага | Үүнээс | | | | Цэргийн албаны эсрэг 28.1-28.19 | | Хүн төрөлхтний аюулгүй байдал, энх тайвны эсрэг 29.1-29.10 | |
|---|---|---|---|---|---|---|---|---|---|---|
| | | | Автотээврийн хэрэгслийн хөдөлгөөний аюулгүй байдал, ашиглалтын журам зөрчих 27.10 | | .Авто тээврийн гэмт хэрэг үйлдсэн жолооч зугтаах 27.11 | | | | | |
| | | | 2017 | 2018 | 2017 | 2018 | 2017 | 2018 | 2017 | 2018 |
| А | | | 162 | 163 | 164 | 165 | 166 | 167 | 168 | 169 |
| 1 | Баруун бүс | Баян-Өлгий | 14 | 18 | | | | | | |
| 2 | | Говь-Алтай | 16 | 14 | | | | | | |
| 3 | | Завхан | 14 | 14 | 2 | | | | | |
| 4 | | Үүнээс: Тосонцэнгэл | 4 | 6 | 1 | | | | | |
| 5 | | Увс | 15 | 16 | | | 1 | 1 | | |
| 6 | | Ховд | 39 | 35 | 13 | | 1 | | | |
| 7 | | Үүнээс: Булган | 15 | 13 | 4 | | | | | |
| 8 | Хангайн бүс | Архангай | 40 | 34 | 3 | 2 | | | | |
| 9 | | Баянхонгор | 25 | 11 | 1 | | | | | |
| 10 | | Булган | 28 | 29 | 1 | 1 | | | | |
| 11 | | Орхон | 33 | 28 | 1 | | 1 | | | |
| 12 | | Өвөрхангай | 41 | 50 | 4 | | | | | |
| 13 | | Үүнээс: Хархорин | 15 | 17 | 1 | | | | | |
| 14 | | Хөвсгөл | 42 | 22 | 3 | | | | | |
| 15 | Төвийн бүс | Говьсүмбэр | 17 | 11 | 2 | | | | | |
| 16 | | Дархан-Уул | 34 | 53 | 8 | 1 | | 2 | | |
| 17 | | Дорноговь | 49 | 40 | 8 | | 1 | 1 | | |
| 18 | | Үүнээс: Замын-Үүд | 22 | 18 | 3 | | | | | |
| 19 | | Дундговь | 26 | 16 | | | | | | |
| 20 | | Өмнөговь | 57 | 48 | 4 | | | | | |
| 21 | | Үүнээс: Цогтцэций | 29 | 25 | | | | | | |
| 22 | | Сэлэнгэ | 95 | 67 | 3 | | | | | |
| 23 | | Үүнээс: Мандал | 14 | 11 | 1 | | | | | |
| 24 | | Төв | 96 | 84 | 8 | | 1 | 1 | | |
| 25 | | Үүнээс: Заамар | 22 | 17 | 1 | | | | | |
| 26 | Зүүн бүс | Дорнод | 36 | 52 | 5 | | | 1 | | |
| 27 | | Сүхбаатар | 37 | 27 | 2 | 1 | | 1 | | |
| 28 | | Хэнтий | 28 | 35 | | | | | | |
| 29 | | Үүнээс: Бор-Өндөр | 4 | 1 | | | | | | |
| 30 | Нийслэл | | 508 | 511 | 130 | 6 | | 8 | | 1 |
| 31 | Баянгол | | 69 | 77 | 24 | | | | | |
| 32 | I хэлтэс | | 31 | 46 | 15 | | | | | |
| 33 | II хэлтэс | | 38 | 31 | 9 | | | | | |
| 34 | Баянзүрх | | 108 | 106 | 27 | 2 | | 2 | | |
| 35 | I хэлтэс | | 32 | 28 | 12 | 1 | | 1 | | |
| 36 | II хэлтэс | | 30 | 43 | 9 | | | 1 | | |
| 37 | III хэлтэс | | 46 | 35 | 6 | 1 | | | | |
| 38 | Сүхбаатар | | 51 | 64 | 14 | | | | | |
| 39 | I хэлтэс | | 25 | 23 | 6 | | | | | |
| 40 | II хэлтэс | | 26 | 41 | 8 | | | | | |
| 41 | Сонгинохайрхан | | 133 | 98 | 30 | 3 | | | | |
| 42 | I хэлтэс | | 78 | 51 | 13 | 1 | | | | |
| 43 | II хэлтэс | | 39 | 29 | 8 | | | | | |
| 44 | III хэлтэс | | 16 | 18 | 9 | 2 | | | | |
| 45 | Хан-Уул | | 70 | 79 | 18 | | | | | |
| 46 | I хэлтэс | | 26 | 42 | 13 | | | | | |
| 47 | II хэлтэс | | 44 | 37 | 5 | | | | | |
| 48 | Чингэлтэй | | 48 | 51 | 14 | | | 1 | | 1 |
| 49 | I хэлтэс | | 34 | 24 | 8 | | | 1 | | 1 |
| 50 | II хэлтэс | | 14 | 27 | 6 | | | | | |
| 51 | Багануур | | 8 | 10 | 3 | | | | | |
| 52 | Багахангай | | 3 | 5 | | | | | | |
| 53 | Налайх | | 18 | 21 | | 1 | | 5 | | |
| 54 | Бусад | | 1 | | | | | | | |
| 55 | ИАТ | | | | | | | | | |
| 56 | Төмөр зам | | 1 | 1 | | | | | | |
| 57 | Мөрдөн байцаах алба | | 2 | 4 | | | | | | |
| 58 | Эрүүгийн цагдаагийн алба | | | | | | | | | 1 |
| 59 | Тээврийн цагдаагийн алба | | 493 | 475 | 124 | 5 | | | | |
| 60 | НЦГ | ХГХТХ | | | | | | | | |
| 61 | | ХОХГХТХ | | | | | | | | |
| 62 | Хар тамхитай тэмцэх газар | | | | | | | | | |
| 63 | АТГ | | 4 | 3 | 1 | | | | | |
| 64 | ТЕГ -ын МБХ | | | 1 | | | | | | |
| 65 | Улсын дүн | | 1291 | 1215 | 198 | 11 | 5 | 15 | | 1 |
| Өсөлт бууралт/тоогоор/ | | | -76 | | -187 | | 10 | | 1 | |
| Өсөлт бууралт /хувиар/ | | | -5.9 | | -94.4 | | 3.0 дах | | | |

## ГЭМТ ХЭРЭГ ҮЙЛДЭГДСЭН БАЙДАЛ

| № | Бүс | Хэрэг бүртгэх, мөрдөн байцаах эрх бүхий байгууллага | Согтуугаар үйлдэгдсэн | | Мансуурсан үед үйлдэгдсэн | | Галт зэвсгээр үйлдэгдсэн | | Хүүхэд оролцсон | | Эмэгтэй хүн оролцсон | | Гэр бүлийн хүчирхийллийн улмаас | | Эрүүгийн хуулийн 36.1 | | | | Тухайн сард бүртгэгдсэн хэрэг | | Аймгийн төвд үйлдэгдсэн гэмт хэрэг | |
|---|---|---|---|---|---|---|---|---|---|---|---|---|---|---|---|---|---|---|---|---|---|---|
| | | | | | | | | | | | | | | | Бүлэглэн гүйцэтгэсэн | | Зохион байгуулалтт ай бүлэг үйлдсэн | | | | | |
| | | | 2017 | 2018 | 2017 | 2018 | 2017 | 2018 | 2017 | 2018 | 2017 | 2018 | 2017 | 2018 | 2017 | 2018 | 2017 | 2018 | 2017 | 2018 | 2017 | 2018 |
| | | А | 1 | 2 | 3 | 4 | 5 | 6 | 7 | 8 | 9 | 10 | 11 | 12 | 13 | 14 | 15 | 16 | 17 | 18 | 19 | 20 |
| 1 | Баруун бүс | Баян-Өлгий | 53 | 49 | | | 1 | | 8 | 22 | 32 | 36 | 30 | 10 | 20 | 12 | | 2 | 31 | 23 | 134 | 129 |
| 2 | | Говь-Алтай | 58 | 30 | | | 1 | 5 | 14 | 7 | 24 | 20 | 7 | 8 | 20 | 18 | | | 15 | 26 | 123 | 69 |
| 3 | | Завхан | 70 | 67 | | | 2 | 3 | 9 | 11 | 11 | 7 | 11 | 3 | 9 | 25 | | | 25 | 27 | 69 | 56 |
| 4 | | Үүнээс: Тосонцэнгэл | 12 | 19 | | | 1 | 2 | 4 | 7 | | | 2 | | 1 | 7 | | | 5 | 6 | | |
| 5 | | Увс | 114 | 87 | | | 1 | | 17 | 10 | 23 | 30 | 21 | 23 | 20 | 24 | | 8 | 34 | 21 | 165 | 182 |
| 6 | | Ховд | 99 | 98 | | | 4 | 2 | 17 | 17 | 35 | 26 | 15 | 10 | 18 | 34 | | | 30 | 39 | 224 | 182 |
| 7 | | Үүнээс: Булган | 18 | 20 | | | 3 | 1 | 4 | 1 | 9 | 5 | | 5 | 6 | 5 | | | 7 | 9 | | |
| 8 | Хангайн бүс | Архангай | 99 | 97 | | | 3 | 2 | 22 | 11 | 39 | 29 | 21 | 19 | 30 | 46 | | | 33 | 44 | 157 | 171 |
| 9 | | Баянхонгор | 149 | 113 | | | 1 | 2 | 30 | 20 | 58 | 40 | 34 | 31 | 57 | 59 | | | 84 | 68 | 342 | 371 |
| 10 | | Булган | 63 | 55 | 1 | | 1 | 1 | 7 | 6 | 29 | 23 | 15 | 9 | 22 | 27 | | | 31 | 37 | 99 | 98 |
| 11 | | Орхон | 242 | 226 | 4 | 15 | | | 60 | 22 | 124 | 97 | 36 | 15 | 67 | 58 | | | 88 | 81 | 862 | 773 |
| 12 | | Өвөрхангай | 88 | 126 | | | | | 19 | 17 | 33 | 44 | 31 | 54 | 43 | 50 | | | 44 | 58 | 174 | 304 |
| 13 | | Үүнээс: Хархорин | 15 | 13 | | | | | 2 | 4 | 10 | 6 | 12 | 10 | 16 | 4 | | | 11 | 10 | | |
| 14 | | Хөвсгөл | 133 | 95 | | | 2 | 4 | 23 | 30 | 53 | 41 | 42 | 38 | 38 | 40 | | | 62 | 63 | 370 | 377 |
| 15 | Төвийн бүс | Говьсүмбэр | 56 | 68 | | 1 | 1 | | 15 | 5 | 28 | 18 | 12 | 29 | 12 | 7 | | | 18 | 28 | 127 | 135 |
| 16 | | Дархан-Уул | 150 | 167 | 3 | 5 | | | 26 | 45 | 82 | 105 | 50 | 43 | 59 | 64 | | | 61 | 84 | 651 | 680 |
| 17 | | Дорноговь | 157 | 70 | 5 | 1 | 3 | 1 | 16 | 7 | 97 | 66 | 25 | 12 | 64 | 28 | | 13 | 61 | 81 | 231 | 167 |
| 18 | | Үүнээс: Замын-Үүд | 76 | 36 | 5 | 1 | | | 5 | 2 | 45 | 41 | 16 | 4 | 29 | 13 | | 12 | 28 | 41 | | |
| 19 | | Дундговь | 35 | 45 | | | | | | 12 | 20 | 12 | 18 | 9 | 12 | 24 | | 1 | 18 | 19 | 96 | 114 |
| 20 | | Өмнөговь | 131 | 138 | | | | 1 | 6 | 6 | 55 | 39 | 17 | 11 | 23 | 32 | | | 56 | 40 | 148 | 111 |
| 21 | | Үүнээс: Цогтцэций | 44 | 54 | | | | 1 | 1 | 2 | 19 | 22 | 8 | 4 | 14 | 18 | | | 29 | 20 | | |
| 22 | | Сэлэнгэ | 230 | 193 | | 1 | 4 | 1 | 41 | 30 | 107 | 102 | 46 | 51 | 63 | 53 | | 3 | 72 | 80 | 122 | 177 |
| 23 | | Үүнээс: Мандал | 70 | 69 | | 1 | | | 17 | 9 | 31 | 32 | 18 | 20 | 13 | 16 | | | 14 | 21 | | |
| 24 | | Төв | 133 | 132 | 1 | 2 | 11 | 6 | 20 | 16 | 58 | 46 | 37 | 33 | 54 | 72 | | 5 | 41 | 56 | 128 | 129 |
| 25 | | Үүнээс: Заамар | 27 | 33 | | | | 3 | 6 | 5 | 11 | 12 | 4 | 7 | 12 | 15 | | 2 | 8 | 7 | | |
| 26 | Зүүн бүс | Дорнод | 133 | 130 | 4 | | 1 | 1 | 23 | 12 | 53 | 44 | 13 | 24 | 40 | 52 | | 8 | 52 | 65 | 378 | 322 |
| 27 | | Сүхбаатар | 99 | 83 | | | 1 | | 22 | 8 | 21 | 10 | 42 | 21 | 13 | 15 | | | 41 | 43 | 146 | 162 |
| 28 | | Хэнтий | 73 | 98 | | | 2 | 1 | 13 | 22 | 42 | 35 | 6 | 25 | 30 | 37 | | 3 | 40 | 67 | 150 | 226 |
| 29 | | Үүнээс: Бор-Өндөр | 16 | 29 | | | | | 2 | 11 | 5 | 3 | 2 | 2 | 4 | 2 | | | 6 | 18 | | |
| 30 | | Нийслэл | 1641 | 1116 | 73 | 151 | 5 | 9 | 524 | 405 | 1772 | 2058 | 757 | 590 | 1110 | 933 | | 19 | 3062 | 3009 | | |
| 31 | | Баянгол | 326 | 171 | 23 | 40 | | 1 | 59 | 17 | 338 | 442 | 120 | 85 | 273 | 150 | | 3 | 568 | 554 | | |
| 32 | | I хэлтэс | 213 | 114 | 14 | 27 | | | 36 | 11 | 204 | 296 | 80 | 47 | 140 | 92 | | 1 | 331 | 238 | | |
| 33 | | II хэлтэс | 113 | 57 | 9 | 13 | | 1 | 23 | 6 | 134 | 146 | 40 | 38 | 133 | 58 | | 2 | 237 | 316 | | |
| 34 | | Баянзүрх | 382 | 240 | 13 | 35 | 1 | 6 | 115 | 115 | 356 | 518 | 196 | 160 | 213 | 256 | | 9 | 779 | 744 | | |
| 35 | | I хэлтэс | 68 | 34 | 5 | 9 | | 1 | 40 | 39 | 130 | 218 | 65 | 81 | 48 | 68 | | 2 | 255 | 270 | | |
| 36 | | II хэлтэс | 163 | 100 | 8 | 16 | 1 | 4 | 41 | 31 | 144 | 198 | 24 | 16 | 130 | 146 | | 7 | 326 | 331 | | |
| 37 | | III хэлтэс | 151 | 106 | | 10 | | 1 | 34 | 45 | 82 | 102 | 107 | 63 | 35 | 42 | | | 198 | 143 | | |
| 38 | | Сүхбаатар | 172 | 120 | 15 | 24 | | | 67 | 61 | 293 | 352 | 84 | 54 | 210 | 180 | | | 558 | 552 | | |
| 39 | | I хэлтэс | 73 | 75 | 10 | 16 | | | 43 | 31 | 202 | 242 | 35 | 24 | 150 | 138 | | | 358 | 360 | | |
| 40 | | II хэлтэс | 99 | 45 | 5 | 8 | | | 24 | 30 | 91 | 110 | 49 | 30 | 60 | 42 | | | 200 | 192 | | |
| 41 | | Сонгинохайрхан | 268 | 214 | 7 | 12 | 3 | 2 | 104 | 94 | 238 | 304 | 136 | 118 | 165 | 141 | | | 499 | 548 | | |
| 42 | | I хэлтэс | 82 | 63 | 2 | 4 | | 1 | 52 | 39 | 97 | 93 | 62 | 47 | 55 | 25 | | | 251 | 280 | | |
| 43 | | II хэлтэс | 102 | 108 | | 1 | 1 | 1 | 23 | 35 | 54 | 67 | 56 | 38 | 30 | 29 | | | 117 | 135 | | |
| 44 | | III хэлтэс | 84 | 43 | 5 | 7 | 2 | | 29 | 20 | 87 | 144 | 18 | 33 | 80 | 87 | | | 131 | 133 | | |
| 45 | | Хан-Уул | 135 | 60 | 10 | 19 | | | 50 | 33 | 172 | 160 | 114 | 67 | 79 | 68 | | 2 | 251 | 304 | | |
| 46 | | I хэлтэс | 52 | 26 | 7 | 16 | | | 30 | 15 | 109 | 95 | 70 | 39 | 42 | 37 | | | 150 | 190 | | |
| 47 | | II хэлтэс | 83 | 34 | 3 | 3 | | | 20 | 18 | 63 | 65 | 44 | 28 | 37 | 31 | | 2 | 101 | 114 | | |
| 48 | | Чингэлтэй | 196 | 119 | 5 | 20 | | | 104 | 63 | 308 | 226 | 72 | 71 | 148 | 102 | | 5 | 339 | 233 | | |
| 49 | | I хэлтэс | 92 | 69 | 4 | 15 | | | 59 | 20 | 212 | 144 | 25 | 30 | 71 | 59 | | 5 | 192 | 142 | | |
| 50 | | II хэлтэс | 104 | 50 | 1 | 5 | | | 45 | 43 | 96 | 82 | 47 | 41 | 77 | 43 | | | 147 | 91 | | |
| 51 | | Багануур | 85 | 98 | | 1 | 1 | | 19 | 12 | 30 | 23 | 16 | 25 | 8 | 15 | | | 24 | 23 | | |
| 52 | | Багахангай | 10 | 8 | | | | | | 1 | 6 | 1 | 3 | 2 | 2 | 2 | | | 1 | 4 | | |
| 53 | | Налайх | 67 | 86 | | | | | 6 | 9 | 31 | 32 | 16 | 8 | 12 | 19 | | | 43 | 47 | | |
| 54 | | Бусад | 6 | 6 | 1 | | | | | | 6 | 11 | | 2 | 5 | 4 | 1 | 23 | 7 | 8 | | |
| 55 | | ИАТ | | | | | | | | | 1 | 2 | | | | | | | 1 | 2 | | |
| 56 | | Төмөр зам | 6 | 3 | | | | | 2 | | 19 | 12 | | | 15 | 2 | | | 9 | 9 | 16 | 7 |
| 57 | | Мөрдөн байцаах алба | 13 | 6 | 1 | | | | | | 8 | 42 | | 2 | 19 | 41 | | 1 | 9 | 9 | 5 | 27 |
| 58 | | Эрүүгийн цагдаагийн алба | 5 | 2 | 74 | 1 | | | 7 | 8 | 60 | 56 | 2 | | 81 | 85 | | 4 | 31 | 23 | 4 | 10 |
| 59 | | Замын цагдаагийн алба | 46 | 28 | | | | | 1 | | 72 | 73 | | | | | | | 57 | 68 | 2 | 3 |
| 60 | НЦГ | ХГХТХ | 4 | | | | | | 1 | | 3 | 2 | | | 6 | 5 | | | 3 | 9 | 1 | 1 |
| 61 | | ХОХГХТХ | 15 | 26 | | | | | 1 | 2 | 6 | 8 | 7 | 8 | 4 | 10 | | | 5 | 3 | | 1 |
| 62 | | Хар тамхитай тэмцэх газар | | 1 | | 152 | | | | 5 | | 29 | | | | 40 | | 2 | | 11 | | 4 |
| 63 | | АТГ | 3 | 1 | | | | | | | 25 | 18 | 2 | 5 | 88 | 86 | | | 118 | 86 | 28 | 130 |
| 64 | | ТЕГ -ын МБХ | 1 | 1 | | | | | | 4 | 14 | 24 | | | 6 | 9 | 1 | 57 | 29 | 10 | 3 | 6 |
| 65 | | Улсын дүн | 4012 | 3289 | 92 | 176 | 44 | 39 | 932 | 741 | 2802 | 2939 | 1286 | 1070 | 1829 | 1714 | 1 | 85 | 4006 | 4067 | 4896 | 4935 |
| | | Өсөлт бууралт/тоогоор/ | -723 | | 84 | | -5 | | -191 | | 137 | | -216 | | -115 | | 84 | | 61 | | 39 | |
| | | Өсөлт бууралт /хувиар/ | -18.0 | | 91.3 | | -11.4 | | -20.5 | | 4.9 | | -16.8 | | -6.3 | | 85.0 дах | | 1.5 | | 0.8 | |

## ГЭМТ ХЭРЭГ ҮЙЛДЭГДСЭН ГАРАГ, ЦАГ ХУГАЦАА, ГАЗАР

| № | Бүс | Хэрэг бүртгэх, мөрдөн байцаах эрх бүхий байгууллага | Хэрэг үйлдэгдсэн цаг, хугацаа | | | | | | | | | | | | | |
|---|---|---|---|---|---|---|---|---|---|---|---|---|---|---|---|---|
| | | | Гараг | | | | | | | | | | | | | |
| | | | Даваа | | Мягмар | | Лхагва | | Пүрэв | | Баасан | | Бямба | | Ням | |
| | | | 2017 | 2018 | 2017 | 2018 | 2017 | 2018 | 2017 | 2018 | 2017 | 2018 | 2017 | 2018 | 2017 | 2018 |
| | | А | 1 | 2 | 3 | 4 | 5 | 6 | 7 | 8 | 9 | 10 | 11 | 12 | 13 | 14 |
| 1 | Баруун бүс | Баян-Өлгий | 50 | 49 | 32 | 58 | 42 | 54 | 66 | 33 | 54 | 53 | 38 | 40 | 37 | 31 |
| 2 | | Говь-Алтай | 34 | 45 | 36 | 27 | 37 | 32 | 16 | 23 | 30 | 26 | 24 | 29 | 23 | 21 |
| 3 | | Завхан | 30 | 48 | 38 | 45 | 28 | 35 | 26 | 23 | 31 | 35 | 33 | 27 | 35 | 22 |
| 4 | | Үүнээс: Тосонцэнгэл | 7 | 16 | 11 | 13 | 8 | 12 | 7 | 5 | 4 | 7 | 9 | 6 | 13 | 6 |
| 5 | | Увс | 52 | 54 | 60 | 43 | 52 | 46 | 58 | 46 | 51 | 63 | 40 | 38 | 43 | 42 |
| 6 | | Ховд | 62 | 64 | 67 | 59 | 54 | 48 | 56 | 41 | 63 | 49 | 70 | 57 | 61 | 45 |
| 7 | | Үүнээс: Булган | 18 | | 9 | | 14 | | 8 | | 8 | | 11 | | 11 | |
| 8 | Хангайн бүс | Архангай | 81 | 77 | 66 | 86 | 78 | 81 | 90 | 74 | 70 | 78 | 75 | 62 | 54 | 61 |
| 9 | | Баянхонгор | 90 | 79 | 72 | 83 | 84 | 93 | 74 | 79 | 94 | 91 | 67 | 75 | 82 | 81 |
| 10 | | Булган | 44 | 49 | 59 | 33 | 50 | 46 | 52 | 53 | 55 | 62 | 62 | 53 | 40 | 48 |
| 11 | | Орхон | 142 | 115 | 124 | 113 | 139 | 123 | 106 | 109 | 119 | 130 | 120 | 103 | 131 | 101 |
| 12 | | Өвөрхангай | 75 | 116 | 75 | 106 | 73 | 101 | 68 | 82 | 67 | 90 | 62 | 82 | 72 | 93 |
| 13 | | Үүнээс: Хархорин | 23 | 33 | 32 | 30 | 18 | 25 | 22 | 17 | 18 | 18 | 24 | 30 | 24 | 26 |
| 14 | | Хөвсгөл | 119 | 149 | 104 | 108 | 105 | 115 | 116 | 125 | 123 | 93 | 84 | 110 | 98 | 87 |
| 15 | Төвийн бүс | Говьсүмбэр | 30 | 28 | 26 | 26 | 18 | 20 | 27 | 26 | 24 | 28 | 23 | 24 | 23 | 24 |
| 16 | | Дархан-Уул | 106 | 130 | 101 | 114 | 135 | 131 | 119 | 119 | 103 | 117 | 106 | 92 | 98 | 115 |
| 17 | | Дорноговь | 84 | 83 | 117 | 77 | 104 | 88 | 85 | 68 | 106 | 81 | 69 | 56 | 89 | 64 |
| 18 | | Үүнээс: Замын-Үүд | 42 | 45 | 54 | 36 | 40 | 34 | 41 | 32 | 47 | 30 | 31 | 24 | 36 | 26 |
| 19 | | Дундговь | 43 | 40 | 30 | 51 | 30 | 39 | 31 | 36 | 29 | 28 | 25 | 40 | 28 | 32 |
| 20 | | Өмнөговь | 67 | 66 | 85 | 45 | 46 | 64 | 64 | 62 | 71 | 62 | 65 | 68 | 64 | 62 |
| 21 | | Үүнээс: Цогтцэций | 29 | | 35 | | 23 | | 18 | | 44 | | 30 | | 26 | |
| 22 | | Сэлэнгэ | 108 | 113 | 108 | 109 | 119 | 104 | 100 | 95 | 110 | 125 | 88 | 112 | 96 | 121 |
| 23 | | Үүнээс: Мандал | 32 | 34 | 42 | 35 | 37 | 28 | 24 | 26 | 33 | 37 | 27 | 19 | 24 | 25 |
| 24 | | Төв | 121 | 125 | 115 | 127 | 136 | 94 | 103 | 119 | 104 | 114 | 109 | 109 | 122 | 91 |
| 25 | | Үүнээс: Заамар | 29 | 39 | 24 | 24 | 28 | 14 | 21 | 27 | 30 | 27 | 27 | 22 | 32 | 26 |
| 26 | Зүүн бүс | Дорнод | 87 | 76 | 91 | 84 | 82 | 93 | 87 | 92 | 82 | 92 | 74 | 88 | 79 | 77 |
| 27 | | Сүхбаатар | 61 | 61 | 49 | 53 | 65 | 46 | 41 | 50 | 44 | 52 | 42 | 58 | 36 | 46 |
| 28 | | Хэнтий | 46 | 104 | 60 | 94 | 76 | 83 | 70 | 83 | 69 | 102 | 60 | 92 | 72 | 68 |
| 29 | | Үүнээс: Бор-Өндөр | 7 | | 10 | | 10 | | 10 | | 14 | | 11 | | 15 | |
| 30 | Нийслэл | | 3426 | 4029 | 3206 | 3809 | 3299 | 3710 | 3289 | 3879 | 3313 | 3838 | 2742 | 3226 | 2672 | 3161 |
| 31 | Баянгол | | 542 | 692 | 454 | 707 | 505 | 626 | 472 | 696 | 476 | 710 | 394 | 567 | 361 | 503 |
| 32 | I хэлтэс | | 275 | 348 | 234 | 349 | 276 | 304 | 247 | 316 | 242 | 330 | 217 | 242 | 196 | 249 |
| 33 | II хэлтэс | | 267 | 344 | 220 | 358 | 229 | 322 | 225 | 380 | 234 | 380 | 177 | 325 | 165 | 254 |
| 34 | Баянзүрх | | 929 | 1169 | 865 | 1046 | 886 | 1099 | 909 | 1118 | 828 | 1087 | 776 | 1030 | 746 | 973 |
| 35 | I хэлтэс | | 267 | 411 | 279 | 361 | 281 | 400 | 282 | 377 | 258 | 359 | 221 | 354 | 255 | 364 |
| 36 | II хэлтэс | | 403 | 510 | 386 | 475 | 385 | 481 | 402 | 534 | 366 | 500 | 343 | 447 | 301 | 408 |
| 37 | III хэлтэс | | 259 | 248 | 200 | 210 | 220 | 218 | 225 | 207 | 204 | 228 | 212 | 229 | 190 | 201 |
| 38 | Сүхбаатар | | 552 | 633 | 586 | 634 | 579 | 608 | 587 | 617 | 612 | 643 | 456 | 498 | 444 | 499 |
| 39 | I хэлтэс | | 310 | 378 | 318 | 337 | 318 | 353 | 306 | 339 | 310 | 363 | 204 | 277 | 205 | 261 |
| 40 | II хэлтэс | | 242 | 255 | 268 | 297 | 261 | 255 | 281 | 278 | 302 | 280 | 252 | 221 | 239 | 238 |
| 41 | Сонгинохайрхан | | 596 | 612 | 535 | 554 | 548 | 541 | 560 | 592 | 565 | 490 | 430 | 425 | 457 | 478 |
| 42 | I хэлтэс | | 276 | 293 | 243 | 248 | 268 | 241 | 270 | 292 | 274 | 247 | 197 | 194 | 183 | 208 |
| 43 | II хэлтэс | | 132 | 153 | 141 | 142 | 126 | 136 | 140 | 136 | 144 | 119 | 107 | 120 | 118 | 140 |
| 44 | III хэлтэс | | 188 | 166 | 151 | 164 | 154 | 164 | 150 | 164 | 147 | 124 | 126 | 111 | 156 | 130 |
| 45 | Хан-Уул | | 263 | 377 | 276 | 341 | 267 | 316 | 284 | 348 | 333 | 363 | 238 | 300 | 239 | 287 |
| 46 | I хэлтэс | | 146 | 204 | 130 | 200 | 138 | 182 | 155 | 192 | 204 | 221 | 127 | 155 | 124 | 146 |
| 47 | II хэлтэс | | 117 | 173 | 146 | 141 | 129 | 134 | 129 | 156 | 129 | 142 | 111 | 145 | 115 | 141 |
| 48 | Чингэлтэй | | 431 | 445 | 385 | 442 | 414 | 429 | 393 | 390 | 403 | 450 | 354 | 309 | 339 | 311 |
| 49 | I хэлтэс | | 228 | 243 | 195 | 263 | 233 | 259 | 199 | 224 | 224 | 270 | 195 | 196 | 167 | 174 |
| 50 | II хэлтэс | | 203 | 202 | 190 | 179 | 181 | 170 | 194 | 166 | 179 | 180 | 159 | 113 | 172 | 137 |
| 51 | Багануур | | 36 | 36 | 35 | 29 | 37 | 27 | 30 | 43 | 37 | 36 | 43 | 38 | 36 | 44 |
| 52 | Багахангай | | 1 | 6 | 4 | 2 | 5 | 3 | 3 | 5 | 6 | 2 | 9 | 2 | 3 | 4 |
| 53 | Налайх | | 76 | 59 | 66 | 54 | 58 | 61 | 51 | 70 | 53 | 57 | 42 | 57 | 47 | 62 |
| 54 | Бусад | | 11 | 11 | 7 | 4 | 4 | 11 | 4 | 15 | 3 | 10 | 1 | 8 | 9 | 5 |
| 55 | ИАТ | | | 1 | 1 | | 2 | 1 | 1 | 3 | | | | | | |
| 56 | Төмөр зам | | 13 | 9 | 6 | 4 | 14 | 8 | 14 | 12 | 13 | 8 | 12 | 5 | 10 | 7 |
| 57 | Мөрдөн байцаах алба | | 8 | 33 | 19 | 37 | 22 | 34 | 13 | 35 | 23 | 30 | 6 | 18 | 11 | 19 |
| 58 | Эрүүгийн цагдаагийн алба | | 33 | 39 | 37 | 33 | 44 | 33 | 44 | 33 | 30 | 29 | 23 | 23 | 29 | 19 |
| 59 | Тээврийн цагдаагийн алба | | 102 | 74 | 80 | 69 | 82 | 61 | 94 | 62 | 110 | 73 | 82 | 70 | 78 | 72 |
| 60 | НЦГ | ХГХТХ | 10 | 12 | 6 | 6 | 3 | 12 | 8 | 15 | 4 | 12 | 1 | 7 | 2 | 2 |
| 61 | | ХОХГХТХ | 7 | 14 | 13 | 11 | 1 | 19 | 9 | 14 | 8 | 16 | 6 | 15 | 8 | 15 |
| 62 | Хар тамхитай тэмцэх газар | | | | | | | | | | | | | | | |
| 63 | АТГ | | 17 | 88 | 29 | 96 | 46 | 83 | 30 | 80 | 26 | 102 | 17 | 50 | 19 | 49 |
| 64 | ТЕГ -ын МБХ | | 14 | 26 | 7 | 19 | 3 | 11 | 8 | 20 | 9 | 20 | 5 | 14 | 11 | 10 |
| 65 | Улсын дүн | | 4969 | 5711 | 4728 | 5354 | 4856 | 5257 | 4748 | 5332 | 4815 | 5419 | 4079 | 4649 | 4064 | 4498 |
| | Өсөлт бууралт/тоогоор/ | | 742 | | 626 | | 401 | | 584 | | 604 | | 570 | | 434 | |
| | Өсөлт бууралт /хувиар/ | | 14.9 | | 13.2 | | 8.3 | | 12.3 | | 12.5 | | 14.0 | | 10.7 | |

| № | Бүс | Хэрэг бүртгэх, мөрдөн байцаах эрх бүхий байгууллага | Хэрэг үйлдэгдсэн цаг, хугацаа | | | | | | | |
|---|---|---|---|---|---|---|---|---|---|---|
| | | | Цаг | | | | | | | |
| | | | 06-14 | | 14-19 | | 19-22 | | 22-06 | |
| | | | 2017 | 2018 | 2017 | 2018 | 2017 | 2018 | 2017 | 2018 |
| А | | | 15 | 16 | 17 | 18 | 19 | 20 | 21 | 22 |
| 1 | Баруун бүс | Баян-Өлгий | 64 | 94 | 109 | 91 | 64 | 53 | 82 | 80 |
| 2 | | Говь-Алтай | 39 | 56 | 60 | 61 | 24 | 26 | 77 | 60 |
| 3 | | Завхан | 39 | 47 | 54 | 72 | 28 | 31 | 100 | 85 |
| 4 | | Үүнээс: Тосонцэнгэл | 17 | 15 | 10 | 18 | 7 | 11 | 25 | 21 |
| 5 | | Увс | 73 | 69 | 82 | 86 | 58 | 59 | 143 | 118 |
| 6 | | Ховд | 95 | 85 | 144 | 99 | 72 | 60 | 122 | 119 |
| 7 | | Үүнээс: Булган | 14 | | 35 | | 14 | | 16 | |
| 8 | Хангайн бүс | Архангай | 74 | 95 | 128 | 133 | 66 | 82 | 246 | 209 |
| 9 | | Баянхонгор | 109 | 111 | 141 | 147 | 105 | 103 | 208 | 220 |
| 10 | | Булган | 72 | 67 | 101 | 84 | 46 | 59 | 143 | 134 |
| 11 | | Орхон | 157 | 158 | 279 | 226 | 133 | 132 | 312 | 278 |
| 12 | | Өвөрхангай | 88 | 135 | 115 | 188 | 92 | 110 | 197 | 237 |
| 13 | | Үүнээс: Хархорин | 19 | 30 | 37 | 35 | 37 | 33 | 68 | 81 |
| 14 | | Хөвсгөл | 103 | 156 | 202 | 223 | 180 | 164 | 264 | 244 |
| 15 | Төвийн бүс | Говьсүмбэр | 37 | 40 | 36 | 45 | 29 | 30 | 69 | 61 |
| 16 | | Дархан-Уул | 173 | 175 | 197 | 276 | 128 | 120 | 270 | 247 |
| 17 | | Дорноговь | 178 | 146 | 164 | 115 | 93 | 65 | 219 | 191 |
| 18 | | Үүнээс: Замын-Үүд | 86 | 72 | 74 | 53 | 46 | 33 | 85 | 69 |
| 19 | | Дундговь | 51 | 50 | 41 | 76 | 39 | 45 | 85 | 95 |
| 20 | | Өмнөговь | 93 | 98 | 143 | 128 | 90 | 53 | 136 | 150 |
| 21 | | Үүнээс: Цогтцэций | 40 | | 63 | | 36 | | 66 | |
| 22 | | Сэлэнгэ | 162 | 171 | 187 | 221 | 104 | 120 | 276 | 267 |
| 23 | | Үүнээс: Мандал | 57 | 42 | 47 | 53 | 27 | 31 | 88 | 78 |
| 24 | | Төв | 132 | 160 | 184 | 177 | 154 | 111 | 340 | 331 |
| 25 | | Үүнээс: Заамар | 25 | 30 | 40 | 44 | 36 | 29 | 90 | 76 |
| 26 | Зүүн бүс | Дорнод | 125 | 145 | 135 | 157 | 75 | 78 | 247 | 222 |
| 27 | | Сүхбаатар | 52 | 70 | 90 | 86 | 64 | 56 | 132 | 154 |
| 28 | | Хэнтий | 73 | 120 | 118 | 166 | 64 | 106 | 198 | 234 |
| 29 | | Үүнээс: Бор-Өндөр | 9 | | 19 | | 12 | | 37 | |
| 30 | Нийслэл | | 5683 | 6860 | 6748 | 7922 | 3113 | 3576 | 6403 | 7294 |
| 31 | Баянгол | | 844 | 1143 | 898 | 1283 | 392 | 593 | 1070 | 1482 |
| 32 | | I хэлтэс | 427 | 597 | 498 | 591 | 226 | 263 | 536 | 687 |
| 33 | | II хэлтэс | 417 | 546 | 400 | 692 | 166 | 330 | 534 | 795 |
| 34 | Баянзүрх | | 1463 | 1884 | 1892 | 2421 | 866 | 1044 | 1718 | 2173 |
| 35 | | I хэлтэс | 470 | 703 | 651 | 987 | 264 | 340 | 458 | 596 |
| 36 | | II хэлтэс | 695 | 826 | 724 | 960 | 317 | 408 | 850 | 1161 |
| 37 | | III хэлтэс | 298 | 355 | 517 | 474 | 285 | 296 | 410 | 416 |
| 38 | Сүхбаатар | | 989 | 1239 | 1264 | 1359 | 501 | 549 | 1062 | 985 |
| 39 | | I хэлтэс | 551 | 802 | 620 | 787 | 198 | 241 | 602 | 478 |
| 40 | | II хэлтэс | 438 | 437 | 644 | 572 | 303 | 308 | 460 | 507 |
| 41 | Сонгинохайрхан | | 964 | 964 | 1069 | 1032 | 566 | 615 | 1092 | 1081 |
| 42 | | I хэлтэс | 407 | 460 | 455 | 443 | 262 | 302 | 587 | 518 |
| 43 | | II хэлтэс | 271 | 220 | 291 | 282 | 159 | 189 | 187 | 255 |
| 44 | | III хэлтэс | 286 | 284 | 323 | 307 | 145 | 124 | 318 | 308 |
| 45 | Хан-Уул | | 486 | 625 | 523 | 732 | 305 | 338 | 586 | 637 |
| 46 | | I хэлтэс | 270 | 331 | 292 | 416 | 146 | 182 | 316 | 371 |
| 47 | | II хэлтэс | 216 | 294 | 231 | 316 | 159 | 156 | 270 | 266 |
| 48 | Чингэлтэй | | 800 | 857 | 898 | 913 | 355 | 327 | 666 | 679 |
| 49 | | I хэлтэс | 432 | 533 | 537 | 562 | 169 | 164 | 303 | 370 |
| 50 | | II хэлтэс | 368 | 324 | 361 | 351 | 186 | 163 | 363 | 309 |
| 51 | Багануур | | 52 | 56 | 72 | 69 | 40 | 48 | 90 | 80 |
| 52 | Багахангай | | 8 | 8 | 12 | 2 | 3 | 3 | 8 | 11 |
| 53 | Налайх | | 77 | 84 | 120 | 111 | 85 | 59 | 111 | 166 |
| 54 | Бусад | | 9 | 31 | 14 | 12 | 6 | 4 | 10 | 17 |
| 55 | ИАТ | | 1 | 2 | 2 | 2 | | 1 | 1 | |
| 56 | Төмөр зам | | 34 | 21 | 14 | 14 | 11 | 4 | 23 | 14 |
| 57 | Мөрдөн байцаах алба | | 34 | 81 | 31 | 63 | 11 | 22 | 26 | 40 |
| 58 | Эрүүгийн цагдаагийн алба | | 82 | 106 | 67 | 66 | 36 | 14 | 55 | 23 |
| 59 | Тээврийн цагдаагийн алба | | 191 | 154 | 167 | 121 | 120 | 86 | 150 | 120 |
| 60 | НЦГ | ХГХТХ | 5 | 33 | 15 | 24 | 3 | 3 | 11 | 6 |
| 61 | | ХОХГХТХ | 8 | 23 | 13 | 28 | 9 | 17 | 22 | 36 |
| 62 | Хар тамхитай тэмцэх газар | | | | | | | | | |
| 63 | АТГ | | 107 | 351 | 41 | 132 | 14 | 28 | 22 | 37 |
| 64 | ТЕГ -ын МБХ | | 17 | 59 | 9 | 7 | | 3 | 31 | 51 |
| 65 | Улсын дүн | | 7681 | 9139 | 9472 | 10791 | 4827 | 5243 | 10279 | 11047 |
| Өсөлт бууралт/тоогоор/ | | | 1458 | | 1319 | | 416 | | 768 | |
| Өсөлт бууралт /хувиар/ | | | 19.0 | | 13.9 | | 8.6 | | 7.5 | |

| № | Бүс | Хэрэг бүртгэх, мөрдөн байцаах эрх бүхий байгууллага | Хэрэг үйлдэгдсэн газар | | | | | | | | | | | | | | | | | |
|---|---|---|---|---|---|---|---|---|---|---|---|---|---|---|---|---|---|---|---|---|
| | | | Гэр, орон сууц | | Гудамж талбай | | Олон нийтийн газар | | Нийтийн тээвэр | | Төрийн байгууллага | | Төрийн бус байгууллага | | Аж ахуйн нэгж | | Бусад газар | | Авто зам | |
| | | | 2017 | 2018 | 2017 | 2018 | 2017 | 2018 | 2017 | 2018 | 2017 | 2018 | 2017 | 2018 | 2017 | 2018 | 2017 | 2018 | 2017 | 2018 |
| | | А | 23 | 24 | 25 | 26 | 27 | 28 | 29 | 30 | 31 | 32 | 33 | 34 | 35 | 36 | 37 | 38 | 39 | 40 |
| 1 | Баруун бүс | Баян-Өлгий | 110 | 83 | 38 | 33 | 22 | 18 | 1 | | 15 | 35 | 5 | 5 | 18 | 13 | 96 | 118 | 14 | 13 |
| 2 | | Говь-Алтай | 65 | 34 | 37 | 26 | 16 | 24 | | | 7 | 9 | | 2 | 10 | 13 | 52 | 83 | 13 | 12 |
| 3 | | Завхан | 84 | 77 | 27 | 16 | 9 | 16 | | | 7 | 16 | 1 | 1 | 9 | 19 | 71 | 75 | 13 | 15 |
| 4 | | Үүнээс: Тосонцэнгэл | 28 | 25 | 8 | 3 | | 2 | | | 1 | 6 | 1 | | 1 | 2 | 15 | 21 | 5 | 6 |
| 5 | | Увс | 117 | 115 | 50 | 47 | 24 | 8 | 1 | | 7 | 18 | | 2 | 5 | 12 | 140 | 112 | 12 | 18 |
| 6 | | Ховд | 121 | 97 | 55 | 44 | 45 | 28 | | 1 | 10 | 28 | 5 | 3 | 23 | 22 | 123 | 106 | 51 | 34 |
| 7 | | Үүнээс: Булган | 17 | | 10 | | 3 | | | | 2 | | 3 | | 3 | | 22 | | 19 | |
| 8 | Хангайн бүс | Архангай | 186 | 180 | 60 | 55 | 41 | 20 | | | 16 | 17 | 2 | 2 | 17 | 13 | 152 | 197 | 40 | 35 |
| 9 | | Баянхонгор | 195 | 202 | 102 | 87 | 67 | 74 | 1 | | 22 | 27 | 4 | 11 | 7 | 15 | 141 | 158 | 24 | 7 |
| 10 | | Булган | 127 | 118 | 30 | 25 | 24 | 12 | 1 | | 9 | 16 | 5 | 4 | 14 | 11 | 124 | 131 | 28 | 27 |
| 11 | | Орхон | 381 | 388 | 168 | 118 | 116 | 72 | 6 | 4 | 20 | 29 | 10 | 7 | 79 | 71 | 67 | 77 | 34 | 28 |
| 12 | | Өвөрхангай | 230 | 282 | 33 | 63 | 29 | 40 | | 1 | 6 | 16 | 2 | 1 | 27 | 22 | 122 | 204 | 43 | 41 |
| 13 | | Үүнээс: Хархорин | 77 | 77 | 10 | 9 | 9 | 6 | | | 1 | 2 | 1 | | 9 | 3 | 40 | 70 | 14 | 12 |
| 14 | | Хөвсгөл | 264 | 332 | 180 | 129 | 50 | 55 | 3 | 1 | 9 | 12 | 9 | 5 | 14 | 10 | 177 | 223 | 43 | 20 |
| 15 | Төвийн бүс | Говьсүмбэр | 53 | 61 | 31 | 38 | 18 | 8 | 3 | | 5 | 11 | | 2 | 8 | 11 | 35 | 34 | 18 | 11 |
| 16 | | Дархан-Уул | 282 | 257 | 145 | 177 | 110 | 108 | 5 | 4 | 11 | 23 | 11 | 6 | 56 | 73 | 104 | 115 | 44 | 55 |
| 17 | | Дорноговь | 203 | 139 | 98 | 87 | 44 | 29 | 8 | 10 | 37 | 38 | 11 | 9 | 37 | 26 | 160 | 142 | 56 | 37 |
| 18 | | Үүнээс: Замын-Үүд | 88 | 48 | 45 | 29 | 19 | 19 | 5 | 6 | 20 | 24 | 5 | 4 | 17 | 11 | 68 | 69 | 24 | 17 |
| 19 | | Дундговь | 83 | 109 | 18 | 23 | 5 | 14 | | | 2 | 16 | 1 | 1 | 9 | 11 | 76 | 78 | 22 | 14 |
| 20 | | Өмнөговь | 157 | 137 | 66 | 55 | 22 | 21 | 1 | 1 | 14 | 14 | 3 | 3 | 22 | 32 | 120 | 114 | 57 | 52 |
| 21 | | Үүнээс: Цогтцэций | 47 | | 23 | | 9 | | | | 4 | | | | 13 | | 82 | | 27 | |
| 22 | | Сэлэнгэ | 229 | 247 | 95 | 77 | 55 | 75 | 8 | 3 | 20 | 40 | 8 | 2 | 29 | 39 | 187 | 228 | 98 | 68 |
| 23 | | Үүнээс: Мандал | 96 | 104 | 44 | 32 | 14 | 19 | 4 | 2 | 3 | 4 | 5 | 2 | 10 | 6 | 28 | 24 | 15 | 11 |
| 24 | | Төв | 214 | 238 | 63 | 65 | 36 | 34 | 1 | | 12 | 26 | 6 | 6 | 32 | 31 | 340 | 300 | 106 | 79 |
| 25 | | Үүнээс: Заамар | 47 | 52 | 12 | 16 | 3 | 3 | 1 | | 5 | 3 | 1 | 4 | 3 | 9 | 96 | 76 | 23 | 16 |
| 26 | Зүүн бүс | Дорнод | 204 | 192 | 98 | 67 | 48 | 35 | | 1 | 6 | 12 | 1 | 6 | 21 | 31 | 164 | 225 | 40 | 33 |
| 27 | | Сүхбаатар | 136 | 127 | 34 | 17 | 15 | 18 | 2 | | 7 | 16 | 3 | 3 | 13 | 12 | 90 | 147 | 38 | 26 |
| 28 | | Хэнтий | 155 | 195 | 44 | 53 | 21 | 28 | | | 15 | 18 | 4 | 2 | 18 | 27 | 175 | 272 | 21 | 31 |
| 29 | | Үүнээс: Бор-Өндөр | 33 | | 9 | | 6 | | | | 1 | | | | 3 | | 24 | | 1 | |
| 30 | Нийслэл | | 8115 | 8063 | 4889 | 6466 | 3727 | 4203 | 283 | 370 | 300 | 433 | 175 | 220 | 2358 | 2975 | 1429 | 2362 | 671 | 560 |
| 31 | Баянгол | | 756 | 949 | 861 | 1319 | 813 | 1108 | 33 | 54 | 30 | 44 | 47 | 56 | 394 | 432 | 174 | 457 | 96 | 82 |
| 32 | | I хэлтэс | 404 | 438 | 421 | 481 | 428 | 525 | 23 | 23 | 17 | 21 | 35 | 39 | 172 | 144 | 140 | 416 | 47 | 51 |
| 33 | | II хэлтэс | 352 | 511 | 440 | 838 | 385 | 583 | 10 | 31 | 13 | 23 | 12 | 17 | 222 | 288 | 34 | 41 | 49 | 31 |
| 34 | Баянзүрх | | 2305 | 2328 | 1562 | 2308 | 1054 | 1319 | 34 | 112 | 61 | 72 | 37 | 47 | 439 | 656 | 303 | 550 | 144 | 130 |
| 35 | | I хэлтэс | 661 | 706 | 385 | 681 | 449 | 652 | 6 | 67 | 17 | 31 | 1 | 11 | 161 | 229 | 118 | 217 | 45 | 32 |
| 36 | | II хэлтэс | 820 | 889 | 931 | 1282 | 429 | 514 | 22 | 38 | 33 | 31 | 25 | 26 | 210 | 327 | 69 | 187 | 47 | 61 |
| 37 | | III хэлтэс | 824 | 733 | 246 | 345 | 176 | 153 | 6 | 7 | 11 | 10 | 11 | 10 | 68 | 100 | 116 | 146 | 52 | 37 |
| 38 | Сүхбаатар | | 1222 | 1048 | 653 | 865 | 694 | 695 | 104 | 91 | 84 | 115 | 38 | 41 | 748 | 902 | 203 | 309 | 70 | 66 |
| 39 | | I хэлтэс | 252 | 218 | 267 | 438 | 519 | 483 | 92 | 77 | 69 | 107 | 20 | 25 | 611 | 724 | 108 | 211 | 33 | 25 |
| 40 | | II хэлтэс | 970 | 830 | 386 | 427 | 175 | 212 | 12 | 14 | 15 | 8 | 18 | 16 | 137 | 178 | 95 | 98 | 37 | 41 |
| 41 | Сонгинохайрхан | | 1798 | 1703 | 772 | 810 | 352 | 358 | 61 | 37 | 26 | 32 | 17 | 25 | 275 | 291 | 215 | 332 | 175 | 104 |
| 42 | | I хэлтэс | 889 | 886 | 264 | 236 | 117 | 103 | 33 | 17 | 14 | 25 | 10 | 11 | 125 | 117 | 162 | 274 | 97 | 54 |
| 43 | | II хэлтэс | 542 | 479 | 175 | 284 | 57 | 50 | 2 | 4 | 3 | 1 | 5 | 5 | 42 | 49 | 33 | 45 | 49 | 29 |
| 44 | | III хэлтэс | 367 | 338 | 333 | 290 | 178 | 205 | 26 | 16 | 9 | 6 | 2 | 9 | 108 | 125 | 20 | 13 | 29 | 21 |
| 45 | Хан-Уул | | 694 | 808 | 310 | 412 | 272 | 221 | 31 | 53 | 42 | 62 | 14 | 20 | 221 | 284 | 227 | 390 | 89 | 82 |
| 46 | | I хэлтэс | 327 | 373 | 136 | 187 | 185 | 167 | 27 | 38 | 27 | 30 | 6 | 15 | 174 | 222 | 103 | 223 | 39 | 45 |
| 47 | | II хэлтэс | 367 | 435 | 174 | 225 | 87 | 54 | 4 | 15 | 15 | 32 | 8 | 5 | 47 | 62 | 124 | 167 | 50 | 37 |
| 48 | Чингэлтэй | | 1059 | 954 | 628 | 645 | 452 | 419 | 18 | 22 | 47 | 77 | 19 | 27 | 249 | 362 | 184 | 209 | 63 | 61 |
| 49 | | I хэлтэс | 281 | 282 | 369 | 433 | 327 | 292 | 12 | 13 | 38 | 70 | 11 | 18 | 202 | 316 | 158 | 174 | 43 | 31 |
| 50 | | II хэлтэс | 778 | 672 | 259 | 212 | 125 | 127 | 6 | 9 | 9 | 7 | 8 | 9 | 47 | 46 | 26 | 35 | 20 | 30 |
| 51 | Багануур | | 115 | 112 | 48 | 36 | 29 | 26 | | | 3 | 9 | 1 | 2 | 7 | 17 | 40 | 41 | 11 | 10 |
| 52 | Багахангай | | 12 | 12 | 4 | 1 | 1 | 1 | 1 | | | | 1 | 1 | 3 | 2 | 6 | 3 | 3 | 4 |
| 53 | Налайх | | 154 | 149 | 51 | 70 | 60 | 56 | 1 | 1 | 7 | 22 | 1 | 1 | 22 | 29 | 77 | 71 | 20 | 21 |
| 54 | Бусад | | 4 | 7 | 6 | 1 | 7 | 4 | | 1 | 1 | 2 | | 2 | 2 | 1 | 19 | 46 | | |
| 55 | ИАТ | | | | | | 1 | 1 | | | | 3 | | | | 1 | 3 | | | |
| 56 | Төмөр зам | | 2 | 3 | 15 | 13 | 14 | 7 | 22 | 11 | 3 | 4 | 4 | 1 | 18 | 13 | 3 | 1 | 1 | |
| 57 | Мөрдөн байцаах алба | | 8 | 59 | 18 | 26 | 7 | 11 | | | 4 | 8 | | 2 | 14 | 26 | 48 | 71 | 3 | 3 |
| 58 | Эрүүгийн цагдаагийн алба | | 45 | 28 | 36 | 7 | 21 | 12 | 1 | | 25 | 31 | 7 | 5 | 31 | 64 | 74 | 62 | | |
| 59 | Тээврийн цагдаагийн алба | | | | | 3 | | | | 3 | | | | | | | 1 | 1 | 627 | 474 |
| 60 | НЦГ | ХГХТХ | 13 | 24 | 3 | 4 | 6 | 2 | | 2 | 1 | | | 2 | 3 | 13 | 8 | 19 | | |
| 61 | | ХОХГХТХ | 21 | 65 | 8 | 12 | 7 | 5 | | | | 1 | | 2 | 7 | 5 | 9 | 14 | | |
| 62 | ХТТГ | | | | | | | | | | | | | | | | | | | |
| 63 | АТГ | | 10 | 24 | 8 | 20 | 7 | 4 | | | 102 | 368 | 3 | 4 | 33 | 91 | 12 | 32 | 9 | 5 |
| 64 | ТЕГ -ын МБХ | | 2 | 5 | 2 | 3 | 2 | 1 | | | 24 | 37 | | 1 | 2 | | 25 | 72 | | 1 |
| 65 | Улсын дүн | | 11715 | 11680 | 6367 | 7769 | 4551 | 4944 | 324 | 397 | 558 | 872 | 266 | 305 | 2828 | 3490 | 4164 | 5547 | 1486 | 1216 |
| Өсөлт бууралт/тоогоор/ | | | -35 | | 1402 | | 393 | | 73 | | 314 | | 39 | | 662 | | 1383 | | -270 | |
| Өсөлт бууралт /хувиар/ | | | -0.3 | | 22.0 | | 8.6 | | 22.5 | | 56.3 | | 14.7 | | 23.4 | | 33.2 | | -18.2 | |

## ГЭМТ ХЭРЭГ ҮИЛДЭГСЭД

| № | Бүс | Хэрэг бүртгэх, мөрдөн байцаах эрх бүхий байгууллага | Бүх хүн | | Эмэгтэй | | Нас | | | | | | | | | |
|---|---|---|---|---|---|---|---|---|---|---|---|---|---|---|---|---|
| | | | | | | | 15 хүртэлх | | 16-17 | | 18-24 | | 25-29 | | 30-34 | |
| | | | 2017 | 2018 | 2017 | 2018 | 2017 | 2018 | 2017 | 2018 | 2017 | 2018 | 2017 | 2018 | 2017 | 2018 |
| | | A | 1 | 2 | 3 | 4 | 5 | 6 | 7 | 8 | 9 | 10 | 11 | 12 | 13 | 14 |
| 1 | Баруун бүс | Баян-Өлгий | 302 | 281 | 30 | 35 | 1 | 11 | 7 | 13 | 72 | 45 | 70 | 58 | 53 | 39 |
| 2 | | Говь-Алтай | 189 | 144 | 23 | 12 | 8 | | 12 | 12 | 53 | 23 | 34 | 43 | 25 | 27 |
| 3 | | Завхан | 204 | 194 | 10 | 5 | 1 | 2 | 10 | 10 | 65 | 42 | 38 | 33 | 33 | 46 |
| 4 | | Үүнээс: Тосонцэнгэл | 55 | 56 | | | | 2 | 6 | 6 | 25 | 12 | 2 | 6 | 8 | 10 |
| 5 | | Увс | 333 | 238 | 20 | 26 | 5 | 4 | 19 | 7 | 74 | 55 | 62 | 39 | 43 | 35 |
| 6 | | Ховд | 388 | 315 | 34 | 25 | 9 | 12 | 16 | 10 | 80 | 59 | 79 | 57 | 62 | 54 |
| 7 | | Үүнээс : Булган | 80 | 74 | 8 | 5 | 2 | | 3 | 2 | 5 | 5 | 19 | 10 | 18 | 15 |
| 8 | Хангайн бүс | Архангай | 350 | 327 | 27 | 21 | 5 | 3 | 21 | 8 | 68 | 53 | 73 | 77 | 66 | 55 |
| 9 | | Баянхонгор | 467 | 396 | 65 | 35 | 9 | 11 | 29 | 21 | 87 | 128 | 130 | 88 | 74 | 46 |
| 10 | | Булган | 269 | 261 | 27 | 24 | 4 | 6 | 3 | 3 | 51 | 43 | 34 | 42 | 36 | 38 |
| 11 | | Орхон | 676 | 540 | 112 | 90 | 17 | 8 | 51 | 22 | 150 | 140 | 128 | 123 | 108 | 75 |
| 12 | | Өверхангай | 425 | 492 | 33 | 38 | 9 | 7 | 20 | 17 | 91 | 59 | 88 | 114 | 65 | 104 |
| 13 | | Үүнээс: Хархорин | 147 | 106 | 10 | 3 | | | 1 | 7 | 33 | 6 | 29 | 17 | 15 | 30 |
| 14 | | Хөвсгөл | 500 | 455 | 54 | 38 | 11 | 26 | 13 | 21 | 80 | 93 | 122 | 89 | 88 | 72 |
| 15 | Төвийн бүс | Говьсүмбэр | 190 | 124 | 29 | 18 | 6 | 2 | 16 | 4 | 21 | 24 | 36 | 28 | 37 | 16 |
| 16 | | Дархан-Уул | 586 | 600 | 82 | 98 | 12 | 37 | 20 | 18 | 144 | 142 | 112 | 102 | 67 | 98 |
| 17 | | Дорноговь | 522 | 344 | 80 | 63 | 2 | 2 | 14 | 5 | 120 | 58 | 106 | 81 | 100 | 59 |
| 18 | | Үүнээс: Замын-Үүд | 232 | 150 | 37 | 36 | | 1 | 6 | 1 | 44 | 20 | 49 | 35 | 46 | 28 |
| 19 | | Дундговь | 163 | 183 | 20 | 9 | | 11 | | 7 | 22 | 32 | 25 | 38 | 42 | 34 |
| 20 | | Өмнөговь | 415 | 381 | 51 | 40 | 1 | 1 | 6 | 5 | 60 | 59 | 99 | 84 | 75 | 77 |
| 21 | | Үүнээс:Цогтцэций сум | 180 | 177 | 14 | 22 | | 1 | 1 | 1 | 24 | 26 | 39 | 37 | 42 | 39 |
| 22 | | Сэлэнгэ | 726 | 623 | 98 | 97 | 29 | 30 | 37 | 29 | 150 | 91 | 109 | 107 | 102 | 108 |
| 23 | | Үүнээс: Мандал | 193 | 168 | 30 | 33 | 7 | 2 | 16 | 8 | 56 | 30 | 19 | 35 | 19 | 29 |
| 24 | | Төв | 702 | 528 | 62 | 35 | 11 | 18 | 15 | 8 | 115 | 118 | 162 | 88 | 103 | 83 |
| 25 | | Үүнээс: Заамар | 150 | 139 | 12 | 10 | 6 | 5 | 2 | 2 | 31 | 27 | 30 | 24 | 18 | 24 |
| 26 | Зүүн бүс | Дорнод | 428 | 397 | 50 | 35 | 12 | 6 | 20 | 7 | 75 | 59 | 86 | 81 | 80 | 62 |
| 27 | | Сүхбаатар | 306 | 275 | 15 | 8 | 10 | 3 | 15 | 7 | 48 | 40 | 64 | 61 | 53 | 55 |
| 28 | | Хэнтий | 347 | 413 | 40 | 31 | 9 | 18 | 10 | 9 | 52 | 63 | 52 | 70 | 71 | 79 |
| 29 | | Үүнээс: Бор-Өндөр | 71 | 88 | 4 | 4 | | 8 | 2 | 5 | 10 | 15 | 13 | 7 | 16 | 17 |
| 30 | Нийслэл | | 9618 | 8844 | 1564 | 1426 | 147 | 208 | 394 | 287 | 2328 | 2070 | 2102 | 1799 | 1510 | 1584 |
| 31 | Баянгол | | 1581 | 1387 | 298 | 272 | 19 | 2 | 39 | 17 | 441 | 384 | 366 | 290 | 254 | 262 |
| 32 | | I хэлтэс | 909 | 888 | 186 | 174 | 10 | 1 | 24 | 11 | 252 | 227 | 214 | 178 | 140 | 174 |
| 33 | | II хэлтэс | 672 | 499 | 112 | 98 | 9 | 1 | 15 | 6 | 189 | 157 | 152 | 112 | 114 | 88 |
| 34 | Баянзүрх | | 2027 | 2119 | 318 | 341 | 33 | 60 | 79 | 76 | 459 | 486 | 438 | 403 | 372 | 380 |
| 35 | | I хэлтэс | 770 | 687 | 133 | 139 | 7 | 19 | 37 | 21 | 161 | 154 | 151 | 122 | 155 | 149 |
| 36 | | II хэлтэс | 714 | 773 | 123 | 121 | 11 | 6 | 23 | 29 | 200 | 208 | 179 | 164 | 114 | 111 |
| 37 | | III хэлтэс | 543 | 659 | 62 | 81 | 15 | 35 | 19 | 26 | 98 | 124 | 108 | 117 | 103 | 120 |
| 38 | Сүхбаатар | | 1424 | 1281 | 242 | 264 | 16 | 21 | 55 | 55 | 329 | 313 | 333 | 285 | 202 | 199 |
| 39 | | I хэлтэс | 773 | 732 | 153 | 166 | 11 | 11 | 33 | 30 | 215 | 197 | 200 | 187 | 105 | 119 |
| 40 | | II хэлтэс | 651 | 549 | 89 | 98 | 5 | 10 | 22 | 25 | 114 | 116 | 133 | 98 | 97 | 80 |
| 41 | Сонгинохайрхан | | 1689 | 1635 | 212 | 223 | 33 | 53 | 83 | 51 | 422 | 340 | 363 | 316 | 228 | 303 |
| 42 | | I хэлтэс | 854 | 755 | 113 | 76 | 21 | 29 | 44 | 19 | 194 | 161 | 162 | 143 | 126 | 166 |
| 43 | | II хэлтэс | 387 | 427 | 40 | 55 | 5 | 16 | 18 | 16 | 102 | 77 | 83 | 74 | 43 | 67 |
| 44 | | III хэлтэс | 448 | 453 | 59 | 92 | 7 | 8 | 21 | 16 | 126 | 102 | 118 | 99 | 59 | 70 |
| 45 | Хан-Уул | | 994 | 849 | 137 | 114 | 9 | 22 | 48 | 23 | 243 | 195 | 197 | 193 | 152 | 146 |
| 46 | | I хэлтэс | 485 | 350 | 76 | 55 | 6 | 8 | 24 | 7 | 115 | 71 | 89 | 77 | 72 | 67 |
| 47 | | II хэлтэс | 509 | 499 | 61 | 59 | 3 | 14 | 24 | 16 | 128 | 124 | 108 | 116 | 80 | 79 |
| 48 | Чингэлтэй | | 1430 | 1137 | 284 | 166 | 34 | 42 | 68 | 48 | 359 | 268 | 310 | 215 | 219 | 213 |
| 49 | | I хэлтэс | 737 | 501 | 190 | 101 | 22 | 6 | 34 | 16 | 164 | 118 | 163 | 111 | 126 | 108 |
| 50 | | II хэлтэс | 693 | 636 | 94 | 65 | 12 | 36 | 34 | 32 | 195 | 150 | 147 | 104 | 93 | 105 |
| 51 | Багануур | | 202 | 178 | 33 | 21 | 1 | 5 | 18 | 8 | 27 | 22 | 42 | 46 | 37 | 29 |
| 52 | Багахангай | | 22 | 14 | 4 | 1 | | | | 1 | 2 | | 3 | 5 | 2 | 4 |
| 53 | Налайх | | 249 | 244 | 36 | 24 | 2 | 3 | 4 | 8 | 46 | 62 | 50 | 46 | 44 | 48 |
| 54 | Бусад | | 25 | 34 | 6 | 9 | | | | | 3 | 4 | 3 | 3 | 8 | 8 |
| 55 | ИАТ | | 2 | 3 | 1 | 1 | | | | | | 1 | | 2 | 2 | |
| 56 | Төмөр зам | | 70 | 32 | 16 | 13 | | | 2 | | 11 | 6 | 11 | 5 | 11 | 8 |
| 57 | Мөрдөн байцаах алба | | 133 | 210 | 26 | 38 | | | | | 14 | 32 | 32 | 53 | 26 | 54 |
| 58 | Эрүүгийн цагдаагийн алба | | 234 | 110 | 59 | 46 | 2 | | 7 | 8 | 82 | 19 | 53 | 17 | 37 | 19 |
| 59 | Тээврийн цагдаагийн алба | | 489 | 349 | 67 | 57 | | | 1 | | 107 | 64 | 107 | 77 | 97 | 66 |
| 60 | НЦГ | ХГХТХ | 27 | 44 | 3 | | 1 | | | | 11 | 21 | 6 | 9 | 6 | 9 |
| 61 | | ХОХГХТХ | 52 | 91 | 4 | 5 | 2 | 1 | 1 | 1 | 8 | 19 | 6 | 13 | 8 | 15 |
| 62 | Хар тамхитай тэмцэх газар | | | 205 | | 29 | | 1 | | 5 | | 87 | | 45 | | 38 |
| 63 | АТГ | | 14 | 20 | 5 | 6 | | | | | 1 | 3 | 1 | 5 | 3 | 4 |
| 64 | ТЕГ -ын МБХ | | 29 | 76 | 12 | 21 | | | | 4 | 1 | 13 | 7 | 15 | 10 | 17 |
| 65 | Улсын дүн | | 18131 | 16389 | 2532 | 2218 | 318 | 426 | 748 | 530 | 4009 | 3500 | 3814 | 3305 | 2901 | 2854 |
| Өсөлт бууралт/тоогоор/ | | | -1742 | | -314 | | 108 | | -218 | | -509 | | -509 | | -47 | |
| Өсөлт бууралт /хувиар/ | | | -9.6 | | -12.4 | | 34.0 | | -29.1 | | -12.7 | | -13.3 | | -1.6 | |

| № | Бүс | Хэрэг бүртгэх, мөрдөн байцаах эрх бүхий байгууллага | Нас | | | | | | | | | | | | | | | |
|---|---|---|---|---|---|---|---|---|---|---|---|---|---|---|---|---|---|---|
| | | | 35-39 | | 40-44 | | 45-49 | | 50-54 | | 55-59 | | 60-64 | | 65-69 | | 70 ба түүнээс | |
| | | | 2017 | 2018 | 2017 | 2018 | 2017 | 2018 | 2017 | 2018 | 2017 | 2018 | 2017 | 2018 | 2017 | 2018 | 2017 | 2018 |
| | | А | 15 | 16 | 17 | 18 | 19 | 20 | 21 | 22 | 23 | 24 | 25 | 26 | 27 | 28 | 29 | 30 |
| 1 | Баруун бүс | Баян-Өлгий | 42 | 31 | 28 | 21 | 12 | 31 | 10 | 15 | 4 | 10 | 2 | 2 | | 2 | 1 | 3 |
| 2 | | Говь-Алтай | 16 | 19 | 15 | 4 | 10 | 8 | 11 | 4 | 3 | 2 | 2 | 2 | | | | |
| 3 | | Завхан | 18 | 20 | 19 | 17 | 12 | 12 | 6 | 7 | 1 | 4 | 1 | | | 1 | | |
| 4 | | Үүнээс: Тосонцэнгэл | 2 | 10 | 6 | 3 | 5 | 4 | 1 | 2 | | 1 | | | | | | |
| 5 | | Увс | 51 | 32 | 28 | 32 | 24 | 16 | 19 | 7 | 7 | 5 | 1 | 3 | | 1 | | 2 |
| 6 | | Ховд | 44 | 43 | 48 | 39 | 23 | 25 | 12 | 10 | 11 | 4 | 1 | 2 | 3 | | | |
| 7 | | Үүнээс : Булган | 9 | 16 | 6 | 14 | 6 | 7 | 5 | 5 | 5 | | 1 | | 1 | | | |
| 8 | Хангайн бүс | Архангай | 51 | 57 | 28 | 26 | 16 | 27 | 11 | 11 | 7 | 5 | 1 | 2 | 2 | 1 | 1 | 2 |
| 9 | | Баянхонгор | 51 | 46 | 38 | 23 | 21 | 20 | 17 | 7 | 7 | 4 | 2 | 2 | 2 | | | |
| 10 | | Булган | 55 | 31 | 39 | 36 | 27 | 28 | 14 | 17 | 4 | 13 | 1 | 4 | 1 | | | |
| 11 | | Орхон | 74 | 55 | 55 | 50 | 47 | 38 | 31 | 18 | 12 | 7 | | 3 | 2 | 1 | 1 | |
| 12 | | Өвөрхангай | 52 | 82 | 30 | 52 | 36 | 31 | 20 | 18 | 9 | 6 | 4 | | | 1 | 1 | 1 |
| 13 | | Үүнээс: Хархорин | 27 | 20 | 10 | 10 | 19 | 9 | 8 | 5 | 4 | 2 | | | | | 1 | |
| 14 | | Хөвсгөл | 67 | 58 | 51 | 47 | 31 | 22 | 28 | 15 | 5 | 7 | 2 | 4 | 1 | | 1 | 1 |
| 15 | Төвийн бүс | Говьсүмбэр | 27 | 15 | 18 | 15 | 10 | 13 | 10 | 4 | 9 | 2 | | | | 1 | | |
| 16 | | Дархан-Уул | 69 | 75 | 77 | 50 | 35 | 39 | 26 | 21 | 10 | 11 | 4 | 7 | 8 | | 2 | |
| 17 | | Дорноговь | 70 | 44 | 47 | 44 | 34 | 22 | 21 | 13 | 6 | 12 | 1 | 2 | 1 | 1 | | 1 |
| 18 | | Үүнээс: Замын-Үүд | 29 | 23 | 26 | 19 | 21 | 10 | 8 | 5 | 3 | 6 | | 1 | | 1 | | |
| 19 | | Дундговь | 27 | 16 | 12 | 18 | 21 | 12 | 5 | 9 | 7 | 4 | 2 | 2 | | | | |
| 20 | | Өмнөговь | 65 | 51 | 49 | 52 | 26 | 25 | 22 | 11 | 8 | 12 | 4 | 3 | | 1 | | |
| 21 | | Үүнээс:Цогтцэций сум | 21 | 25 | 23 | 18 | 13 | 13 | 10 | 6 | 6 | 9 | 1 | 1 | | 1 | | |
| 22 | | Сэлэнгэ | 98 | 79 | 97 | 75 | 38 | 51 | 33 | 30 | 21 | 13 | 9 | 7 | | 3 | 3 | |
| 23 | | Үүнээс: Мандал | 26 | 21 | 25 | 17 | 8 | 13 | 9 | 4 | 7 | 6 | | 3 | | | 1 | |
| 24 | | Төв | 120 | 64 | 65 | 73 | 61 | 28 | 26 | 28 | 15 | 13 | 6 | 5 | 2 | 2 | 1 | |
| 25 | | Үүнээс: Заамар | 18 | 19 | 8 | 19 | 24 | 8 | 6 | 7 | 5 | 1 | | 2 | 1 | 1 | 1 | |
| 26 | Зүүн бүс | Дорнод | 52 | 71 | 42 | 44 | 32 | 33 | 14 | 20 | 9 | 9 | 4 | 3 | 2 | 2 | | |
| 27 | | Сүхбаатар | 44 | 39 | 41 | 38 | 16 | 22 | 6 | 4 | 8 | 4 | 1 | 2 | | | | |
| 28 | | Хэнтий | 61 | 63 | 33 | 50 | 31 | 24 | 18 | 17 | 4 | 15 | 4 | 3 | 2 | 2 | | |
| 29 | | Үүнээс: Бор-Өндөр | 19 | 18 | 3 | 10 | 6 | 5 | 1 | 2 | | 1 | 1 | | | | | |
| 30 | Нийслэл | | 1035 | 942 | 850 | 820 | 557 | 596 | 364 | 283 | 208 | 158 | 78 | 63 | 24 | 21 | 21 | 13 |
| 31 | Баянгол | | 155 | 138 | 123 | 143 | 86 | 58 | 52 | 51 | 28 | 31 | 12 | 11 | 3 | | 3 | |
| 32 | I хэлтэс | | 95 | 80 | 73 | 116 | 46 | 33 | 32 | 37 | 13 | 22 | 6 | 9 | 1 | | 3 | |
| 33 | II хэлтэс | | 60 | 58 | 50 | 27 | 40 | 25 | 20 | 14 | 15 | 9 | 6 | 2 | 2 | | | |
| 34 | Баянзүрх | | 211 | 219 | 186 | 218 | 112 | 135 | 81 | 64 | 34 | 41 | 16 | 28 | 5 | 8 | 1 | 1 |
| 35 | I хэлтэс | | 83 | 91 | 76 | 46 | 44 | 44 | 32 | 20 | 17 | 15 | 7 | 4 | | 2 | | |
| 36 | II хэлтэс | | 68 | 69 | 49 | 95 | 32 | 43 | 23 | 16 | 9 | 14 | 5 | 14 | 1 | 3 | | 1 |
| 37 | III хэлтэс | | 60 | 59 | 61 | 77 | 36 | 48 | 26 | 28 | 8 | 12 | 4 | 10 | 4 | 3 | 1 | |
| 38 | Сүхбаатар | | 161 | 126 | 134 | 72 | 71 | 148 | 55 | 35 | 45 | 18 | 14 | 5 | 7 | 4 | 2 | |
| 39 | I хэлтэс | | 75 | 58 | 57 | 34 | 28 | 67 | 25 | 17 | 13 | 9 | 6 | 2 | 4 | 1 | 1 | |
| 40 | II хэлтэс | | 86 | 68 | 77 | 38 | 43 | 81 | 30 | 18 | 32 | 9 | 8 | 3 | 3 | 3 | 1 | |
| 41 | Сонгинохайрхан | | 191 | 195 | 168 | 171 | 99 | 121 | 51 | 63 | 34 | 14 | 11 | 3 | 1 | 2 | 5 | 3 |
| 42 | I хэлтэс | | 97 | 89 | 91 | 64 | 59 | 44 | 29 | 32 | 19 | 5 | 8 | | | 2 | 4 | 1 |
| 43 | II хэлтэс | | 42 | 60 | 48 | 52 | 23 | 44 | 12 | 15 | 7 | 5 | 3 | 1 | | | 1 | |
| 44 | III хэлтэс | | 52 | 46 | 29 | 55 | 17 | 33 | 10 | 16 | 8 | 4 | | 2 | 1 | | | 2 |
| 45 | Хан-Уул | | 123 | 98 | 80 | 73 | 70 | 49 | 40 | 24 | 21 | 16 | 5 | 5 | 3 | 2 | 3 | 3 |
| 46 | I хэлтэс | | 67 | 44 | 41 | 33 | 36 | 25 | 20 | 9 | 9 | 7 | 2 | 1 | 2 | | 2 | 1 |
| 47 | II хэлтэс | | 56 | 54 | 39 | 40 | 34 | 24 | 20 | 15 | 12 | 9 | 3 | 4 | 1 | 2 | 1 | 2 |
| 48 | Чингэлтэй | | 132 | 123 | 108 | 101 | 83 | 55 | 57 | 32 | 40 | 26 | 14 | 7 | 2 | 2 | 4 | 5 |
| 49 | I хэлтэс | | 65 | 50 | 62 | 45 | 45 | 20 | 26 | 9 | 22 | 14 | 6 | 3 | 1 | | 1 | 1 |
| 50 | II хэлтэс | | 67 | 73 | 46 | 56 | 38 | 35 | 31 | 23 | 18 | 12 | 8 | 4 | 1 | 2 | 3 | 4 |
| 51 | Багануур | | 26 | 14 | 18 | 21 | 11 | 14 | 15 | 10 | 3 | 6 | 1 | 2 | 1 | | 2 | 1 |
| 52 | Багахангай | | 2 | 1 | 2 | 1 | 7 | | 3 | 1 | 1 | | | | | 1 | | |
| 53 | Налайх | | 34 | 28 | 31 | 20 | 18 | 16 | 10 | 3 | 2 | 6 | 5 | 2 | 2 | 2 | 1 | |
| 54 | Бусад | | 3 | 7 | 6 | 2 | | 5 | 2 | 5 | | | | | | | | |
| 55 | ИАТ | | | | | | | | | | | | | | | | | |
| 56 | Төмөр зам | | 12 | 1 | 11 | 4 | 6 | 3 | 3 | 4 | 2 | 1 | 1 | | | | | |
| 57 | Мөрдөн байцаах алба | | 18 | 18 | 14 | 26 | 18 | 17 | 5 | 6 | 3 | 3 | 2 | 1 | | | 1 | |
| 58 | Эрүүгийн цагдаагийн алба | | 27 | 18 | 7 | 5 | 9 | 18 | 5 | 3 | 4 | 1 | 1 | 2 | | | | |
| 59 | Тээврийн цагдаагийн алба | | 51 | 41 | 43 | 28 | 37 | 23 | 22 | 18 | 15 | 14 | 7 | 10 | 1 | 4 | 1 | 4 |
| 60 | НЦГ | ХГХТХ | | 1 | 3 | | | 1 | | 2 | | | | | | 1 | | |
| 61 | | ХОХГХТХ | 11 | 11 | 6 | 7 | 3 | 11 | 4 | 4 | 1 | 4 | | 3 | | | 2 | 2 |
| 62 | Хар тамхитай тэмцэх газар | | | 15 | | 11 | | 3 | | | | | | | | | | |
| 63 | АТГ | | 6 | | | 4 | 1 | 3 | 1 | | 1 | 1 | | | | | | |
| 64 | ТЕГ -ын МБХ | | 6 | 11 | 1 | 6 | 2 | 5 | 2 | 5 | | | | | | | | |
| 65 | Улсын дүн | | 2192 | 1940 | 1716 | 1628 | 1120 | 1128 | 726 | 574 | 375 | 320 | 130 | 121 | 50 | 40 | 32 | 23 |
| Өсөлт бууралт/тоогоор/ | | | -252 | | -88 | | 8 | | -152 | | -55 | | -9 | | -10 | | -9 | |
| Өсөлт бууралт /хувиар/ | | | -11.5 | | -5.1 | | 0.7 | | -20.9 | | -14.7 | | -6.9 | | -20.0 | | -28.1 | |

| № | Бүс | Хэрэг бүртгэх, мөрдөн байцаах эрх бүхий байгууллага | Нийгмийн байдал | | | | | | | | | | | | | | | | | | | | | | | |
|---|---|---|---|---|---|---|---|---|---|---|---|---|---|---|---|---|---|---|---|---|---|---|---|---|---|---|
| | | | Төрийн албан хаагч | | Хувийн хэвшлийн байгууллагад ажиллагч | | Төрийн бус байгууллагын ажилтан | | Хувиараа хөдөлмөр эрхлэгч | | Малчин | | Оюутан | | Сурагч | | Хугацаат цэргийн алба хаагч | | Сургууль завсардсан хүүхэд | | Тэнэмэл | | Хоригдол | | Ажилгүй | |
| | | | 2017 | 2018 | 2017 | 2018 | 2017 | 2018 | 2017 | 2018 | 2017 | 2018 | 2017 | 2018 | 2017 | 2018 | 2017 | 2018 | 2017 | 2018 | 2017 | 2018 | 2017 | 2018 | 2017 | 2018 |
| | | А | 31 | 32 | 33 | 34 | 35 | 36 | 37 | 38 | 39 | 40 | 41 | 42 | 43 | 44 | 45 | 46 | 47 | 48 | 49 | 50 | 51 | 52 | 53 | 54 |
| 1 | Баруун бүс | Баян-Өлгий | 29 | 29 | 5 | 6 | 4 | 8 | 15 | 21 | 69 | 52 | 5 | 4 | 7 | 17 | | | | 2 | 3 | | 1 | 2 | 164 | 140 |
| 2 | | Говь-Алтай | 19 | 9 | 8 | 6 | 4 | | 21 | 16 | 46 | 28 | 4 | 4 | 11 | 9 | | | | 1 | 1 | | | | 75 | 71 |
| 3 | | Завхан | 18 | 14 | 7 | 8 | 2 | | 21 | 10 | 61 | 77 | 4 | | 8 | 3 | | | | | | 1 | | | 83 | 81 |
| 4 | | Үүнээс: Тосонцэнгэл | 3 | 1 | 1 | 5 | | | 6 | 3 | 17 | 29 | | | 3 | 2 | | | | | | | | | 25 | 16 |
| 5 | | Увс | 12 | 16 | 9 | 5 | | 2 | 40 | 22 | 91 | 70 | 7 | 2 | 18 | 5 | | | 2 | 1 | 2 | | | | 152 | 115 |
| 6 | | Ховд | 28 | 17 | 8 | 12 | 2 | 4 | 30 | 17 | 63 | 69 | 15 | 7 | 17 | 24 | 7 | | | | 1 | | 1 | | 216 | 165 |
| 7 | | Үүнээс : Булган | 9 | 7 | 4 | 5 | | | 5 | 2 | 19 | 26 | | | 6 | 2 | | | | | | | | | 37 | 32 |
| 8 | Хангайн бүс | Архангай | 20 | 10 | 4 | 7 | 2 | 4 | 37 | 34 | 155 | 131 | 8 | 2 | 16 | 3 | | | 1 | | 3 | | | | 104 | 136 |
| 9 | | Баянхонгор | 25 | 13 | 15 | 13 | 4 | 7 | 70 | 33 | 135 | 128 | 7 | 9 | 27 | 16 | | | | | | 1 | 1 | 1 | 183 | 175 |
| 10 | | Булган | 13 | 16 | 11 | 9 | 12 | 5 | 29 | 27 | 119 | 84 | 7 | 2 | 3 | 7 | | | | | 1 | | 1 | | 73 | 111 |
| 11 | | Орхон | 20 | 12 | 86 | 66 | 19 | 15 | 78 | 50 | 11 | 11 | 13 | 11 | 29 | 20 | | | 4 | | 2 | 1 | 3 | 4 | 411 | 350 |
| 12 | | Өвөрхангай | 19 | 20 | 12 | 18 | 4 | 1 | 37 | 85 | 147 | 129 | 11 | 13 | 15 | 9 | | | 1 | | 5 | 2 | 1 | 3 | 173 | 212 |
| 13 | | Үүнээс: Хархорин | 5 | 1 | 6 | 4 | 1 | | 12 | 13 | 62 | 36 | 1 | 6 | | 1 | | | 1 | | | | | 1 | 59 | 44 |
| 14 | | Хөвсгөл | 28 | 12 | 9 | 1 | 9 | 7 | 58 | 60 | 169 | 140 | 3 | 5 | 15 | 36 | | | 1 | | 5 | | | 3 | 203 | 191 |
| 15 | Төвийн бүс | Говьсүмбэр | 18 | 9 | 11 | 13 | 5 | | 17 | 8 | 28 | 21 | 6 | 4 | 13 | 3 | | | | | 1 | | 1 | 1 | 90 | 65 |
| 16 | | Дархан-Уул | 13 | 18 | 37 | 53 | 17 | 20 | 90 | 48 | 14 | 8 | 19 | 15 | 11 | 36 | | | | 2 | 3 | 5 | 1 | | 381 | 395 |
| 17 | | Дорноговь | 24 | 19 | 26 | 20 | 21 | 10 | 107 | 87 | 49 | 48 | 6 | 3 | 5 | 4 | 2 | | | | 5 | 1 | 1 | | 276 | 152 |
| 18 | | Үүнээс: Замын-Үүд | 7 | 9 | 14 | 12 | 7 | 3 | 77 | 55 | 9 | 6 | | 1 | | 2 | | | | | 3 | | | | 115 | 62 |
| 19 | | Дундговь | 8 | 7 | 3 | 2 | 2 | | 13 | 2 | 65 | 71 | 3 | 1 | | 6 | | | | | 3 | 2 | | | 66 | 92 |
| 20 | | Өмнөговь | 29 | 25 | 54 | 57 | 13 | 12 | 74 | 63 | 61 | 69 | 2 | 4 | 3 | 2 | 1 | | 1 | | 1 | 1 | | | 176 | 148 |
| 21 | | Үүнээс:Цогтцэций сум | 6 | 4 | 43 | 45 | 5 | 6 | 36 | 44 | 22 | 14 | | 2 | | 1 | | | | | | 1 | | | 68 | 60 |
| 22 | | Сэлэнгэ | 31 | 33 | 33 | 40 | 6 | 3 | 39 | 40 | 41 | 62 | 19 | 9 | 48 | 50 | | | 5 | 2 | 3 | 4 | | 3 | 501 | 377 |
| 23 | | Үүнээс: Мандал | 6 | 5 | 3 | 3 | 3 | | 3 | 6 | 4 | 7 | 4 | | 17 | 5 | | | 5 | 2 | | 2 | | 1 | 148 | 137 |
| 24 | | Төв | 31 | 15 | 41 | 19 | 7 | 6 | 75 | 43 | 161 | 132 | 11 | 11 | 17 | 19 | | | | | 3 | | 1 | | 355 | 283 |
| 25 | | Үүнээс: Заамар | 4 | 2 | 6 | 2 | 1 | 1 | 16 | 11 | 52 | 40 | | | 7 | 5 | | | | | 1 | | 1 | | 62 | 78 |
| 26 | Зүүн бүс | Дорнод | 22 | 14 | 22 | 30 | 13 | 3 | 34 | 30 | 40 | 60 | 12 | 4 | 23 | 5 | 1 | | | | | 3 | | | 261 | 248 |
| 27 | | Сүхбаатар | 20 | 15 | 11 | 11 | 2 | 3 | 34 | 29 | 82 | 86 | | 1 | 16 | 6 | | 2 | 1 | | | | 1 | | 139 | 122 |
| 28 | | Хэнтий | 8 | 8 | 12 | 8 | 19 | 15 | 27 | 24 | 77 | 125 | 3 | | 14 | 10 | | | | | 2 | | | 4 | 185 | 219 |
| 29 | | Үүнээс: Бор-Өндөр | | 1 | 8 | 2 | 11 | 11 | 10 | 4 | 13 | 21 | 1 | | 1 | 3 | | | | | | | | | 27 | 46 |
| 30 | Нийслэл | | 247 | 193 | 767 | 715 | 142 | 178 | 2215 | 1818 | 57 | 70 | 379 | 278 | 187 | 226 | 5 | 4 | 12 | 9 | 108 | 68 | 25 | 29 | 5474 | 5256 |
| 31 | Баянгол | | 32 | 33 | 175 | 123 | 27 | 31 | 348 | 287 | 4 | 3 | 78 | 58 | 22 | 8 | | | 2 | | 23 | 13 | 3 | 6 | 867 | 825 |
| 32 | | I хэлтэс | 14 | 18 | 69 | 61 | 14 | 20 | 247 | 187 | 1 | 2 | 42 | 41 | 8 | 6 | | | 2 | | 13 | 8 | 1 | 4 | 498 | 541 |
| 33 | | II хэлтэс | 18 | 15 | 106 | 62 | 13 | 11 | 101 | 100 | 3 | 1 | 36 | 17 | 14 | 2 | | | | | 10 | 5 | 2 | 2 | 369 | 284 |
| 34 | Баянзүрх | | 63 | 46 | 134 | 168 | 27 | 54 | 480 | 372 | 14 | 14 | 90 | 64 | 45 | 68 | 1 | 2 | 1 | 4 | 20 | 9 | 9 | 9 | 1143 | 1309 |
| 35 | | I хэлтэс | 24 | 18 | 49 | 52 | 11 | 17 | 225 | 156 | 1 | 5 | 29 | 17 | 11 | 19 | 1 | 2 | 1 | 3 | 6 | 2 | 5 | 2 | 407 | 394 |
| 36 | | II хэлтэс | 22 | 19 | 42 | 79 | 13 | 32 | 162 | 138 | 3 | | 48 | 32 | 18 | 10 | | | | | 11 | 6 | 4 | 5 | 391 | 452 |
| 37 | | III хэлтэс | 17 | 9 | 43 | 37 | 3 | 5 | 93 | 78 | 10 | 9 | 13 | 15 | 16 | 39 | | | | 1 | 3 | 1 | | 2 | 345 | 463 |
| 38 | Сүхбаатар | | 32 | 37 | 92 | 132 | 23 | 29 | 402 | 345 | 6 | 3 | 72 | 59 | 26 | 34 | 1 | | | 1 | 15 | 17 | 7 | 8 | 748 | 616 |
| 39 | | I хэлтэс | 20 | 28 | 63 | 112 | 18 | 23 | 221 | 126 | 3 | | 60 | 41 | 15 | 14 | 1 | | | 1 | 9 | 17 | | 7 | 363 | 363 |
| 40 | | II хэлтэс | 12 | 9 | 29 | 20 | 5 | 6 | 181 | 219 | 3 | 3 | 12 | 18 | 11 | 20 | | | | | 6 | | 7 | 1 | 385 | 253 |
| 41 | Сонгинохайрхан | | 31 | 29 | 123 | 88 | 27 | 23 | 406 | 334 | 11 | 27 | 33 | 27 | 38 | 52 | 2 | 2 | 4 | | 20 | 17 | 1 | 2 | 993 | 1034 |
| 42 | | I хэлтэс | 20 | 13 | 61 | 37 | 13 | 7 | 192 | 109 | 7 | 24 | 15 | 7 | 20 | 20 | 2 | 2 | | | 5 | 5 | | 2 | 519 | 529 |
| 43 | | II хэлтэс | 5 | 7 | 19 | 12 | 10 | 3 | 131 | 145 | 2 | 1 | 6 | 6 | 8 | 14 | | | 1 | | 6 | 5 | | | 199 | 234 |
| 44 | | III хэлтэс | 6 | 9 | 43 | 39 | 4 | 13 | 83 | 80 | 2 | 2 | 12 | 14 | 10 | 18 | | | 3 | | 9 | 7 | 1 | | 275 | 271 |
| 45 | Хан-Уул | | 35 | 13 | 92 | 93 | 17 | 15 | 187 | 163 | 5 | 2 | 53 | 33 | 13 | 20 | | | 1 | 1 | 18 | 2 | 1 | 3 | 572 | 504 |
| 46 | | I хэлтэс | 17 | 7 | 55 | 60 | 12 | 7 | 102 | 65 | 1 | | 34 | 22 | 7 | 4 | | | 1 | 1 | 11 | 2 | | | 245 | 182 |
| 47 | | II хэлтэс | 18 | 6 | 37 | 33 | 5 | 8 | 85 | 98 | 4 | 2 | 19 | 11 | 6 | 16 | | | | | 7 | | 1 | 3 | 327 | 322 |
| 48 | Чингэлтэй | | 33 | 11 | 113 | 66 | 10 | 10 | 342 | 276 | 2 | 5 | 50 | 28 | 23 | 32 | | | 4 | 3 | 12 | 7 | 3 | | 838 | 699 |
| 49 | | I хэлтэс | 20 | 7 | 53 | 31 | 7 | 2 | 198 | 131 | | 3 | 34 | 14 | 16 | 7 | | | 4 | | 9 | | | | 396 | 306 |
| 50 | | II хэлтэс | 13 | 4 | 60 | 35 | 3 | 8 | 144 | 145 | 2 | 2 | 16 | 14 | 7 | 25 | | | | 3 | 3 | 7 | 3 | | 442 | 393 |
| 51 | Багануур | | 10 | 5 | 19 | 27 | 9 | 5 | 6 | 9 | 11 | 9 | | 2 | 16 | 7 | | | | | | | 1 | 1 | 130 | 113 |
| 52 | Багахангай | | 1 | 3 | 4 | | | 2 | 2 | 1 | 2 | 3 | | | | 1 | | | | | | | | | 13 | 4 |
| 53 | Налайх | | 10 | 16 | 15 | 18 | 2 | 9 | 42 | 31 | 2 | 4 | 3 | 7 | 4 | 4 | 1 | | | | | 3 | | | 170 | 152 |
| 54 | Бусад | | | 3 | 3 | 2 | | | 7 | 9 | | 1 | | 1 | | | | | | | | | | | 15 | 18 |
| 55 | ИАТ | | | 1 | | | | | | 1 | | | | | | | | | | | | | | | 2 | 1 |
| 56 | Төмөр зам | | 14 | 2 | 3 | 3 | 3 | 2 | 6 | 4 | | | 3 | 2 | | | | | | | 2 | 1 | | | 39 | 18 |
| 57 | Мөрдөн байцаах алба | | 24 | 10 | 13 | 10 | 1 | 3 | 29 | 38 | 9 | 3 | 1 | 1 | | | | | | | | | 1 | 1 | 55 | 144 |
| 58 | Эрүүгийн цагдаагийн алба | | 14 | 2 | 8 | 13 | 1 | 7 | 31 | 15 | | | 33 | 3 | 5 | | | | | | | | 1 | | 141 | 70 |
| 59 | Тээврийн цагдаагийн алба | | 20 | 23 | 76 | 37 | 7 | 7 | 77 | 90 | 1 | 4 | 26 | 11 | 1 | | | | | | | | 1 | | 280 | 177 |
| 60 | НЦГ | ХГХТХ | | | | | | 1 | 3 | 9 | | | | | | | | 1 | | | 1 | | | | 23 | 33 |
| 61 | | ХОХГХТХ | 1 | 1 | 1 | 7 | 1 | 1 | 18 | 11 | | 1 | 1 | 4 | | 3 | | | | | 5 | 1 | | | 25 | 62 |
| 62 | Хар тамхитай тэмцэх газар | | | 1 | | 8 | | 2 | | 39 | | | | 29 | | 3 | | | | | | | | | | 123 |
| 63 | АТГ | | 4 | 8 | | 4 | 1 | | 1 | 1 | 1 | 2 | | | | | | | | | | | | | 7 | 5 |
| 64 | ТЕГ -ын МБХ | | 2 | 7 | 7 | 6 | | | 5 | 13 | 2 | 6 | | 2 | | | | | | | | | | | 13 | 42 |
| 65 | Улсын дүн | | 682 | 527 | 1194 | 1121 | 309 | 303 | 3168 | 2576 | 1741 | 1672 | 544 | 390 | 503 | 516 | 16 | 6 | 28 | 17 | 152 | 89 | 38 | 50 | 9756 | 9122 |
| Өсөлт бууралт/тоогоор/ | | | -155 | | -73 | | -6 | | -592 | | -69 | | -154 | | 13 | | -10 | | -11 | | -63 | | 12 | | -634 | |
| Өсөлт бууралт /хувиар/ | | | -22.7 | | -6.1 | | -1.9 | | -18.7 | | -4.0 | | -28.3 | | 2.6 | | -62.5 | | -39.3 | | -41.4 | | 31.6 | | -6.5 | |

| № | Бүс | Хэрэг бүртгэх, мөрдөн байцаах эрх бүхий байгууллага | Согтуугаар | | Мансуурсан үедэх | | Галт зэвсэгээр | | Эрүүгийн хуулийн 3.7, 3.8 | | | | Ял шийтгэгдсэн хүн | |
|---|---|---|---|---|---|---|---|---|---|---|---|---|---|---|
| | | | | | | | | | Бүлэглэн гүйцэтгэсэн | | Зохион байгуулалттай бүлэг | | | |
| | | | 2017 | 2018 | 2017 | 2018 | 2017 | 2018 | 2017 | 2018 | 2017 | 2018 | 2017 | 2018 |
| A | | | 55 | 56 | 57 | 58 | 59 | 60 | 61 | 62 | 63 | 64 | 65 | 66 |
| 1 | Баруун бүс | Баян-Өлгий | 64 | 66 | | | | | 35 | 52 | | 2 | 4 | 9 |
| 2 | | Говь-Алтай | 61 | 42 | | | | 2 | 45 | 21 | | | 4 | 3 |
| 3 | | Завхан | 94 | 78 | | | 1 | 2 | 32 | 28 | 2 | | 12 | 7 |
| 4 | | Үүнээс: Тосонцэнгэл | 22 | 21 | | | 1 | 1 | 9 | 10 | 2 | | 3 | 2 |
| 5 | | Увс | 113 | 99 | | | 1 | | 63 | 28 | | 4 | 1 | 8 |
| 6 | | Ховд | 120 | 121 | | | 7 | 2 | 60 | 78 | | 1 | 8 | 39 |
| 7 | | Үүнээс : Булган | 20 | 21 | | | 6 | 1 | 22 | 14 | | | | 8 |
| 8 | Хангайн бүс | Архангай | 105 | 130 | | | 4 | 1 | 87 | 76 | | | 8 | 41 |
| 9 | | Баянхонгор | 169 | 164 | | | 1 | | 116 | 106 | | | 20 | 37 |
| 10 | | Булган | 82 | 96 | 1 | | 1 | 1 | 48 | 46 | 1 | | 4 | 21 |
| 11 | | Орхон | 294 | 254 | 3 | 22 | | | 147 | 105 | | | 33 | 142 |
| 12 | | Өвөрхангай | 108 | 189 | | | | | 116 | 110 | | | 2 | 19 |
| 13 | | Үүнээс: Хархорин | 17 | 30 | | | | | 42 | 12 | | | | |
| 14 | | Хөвсгөл | 146 | 170 | | | | 2 | 52 | 79 | 1 | 1 | 11 | 8 |
| 15 | Төвийн бүс | Говьсүмбэр | 76 | 79 | | 1 | 2 | | 49 | 5 | | | 7 | 14 |
| 16 | | Дархан-Уул | 181 | 211 | 1 | 4 | | | 98 | 109 | | | 12 | 21 |
| 17 | | Дорноговь | 159 | 84 | 5 | 2 | 4 | | 78 | 22 | 4 | 16 | 8 | 11 |
| 18 | | Үүнээс: Замын-Үүд | 81 | 40 | 5 | 2 | | | 40 | 11 | 4 | 13 | 1 | 6 |
| 19 | | Дундговь | 35 | 54 | | | | | 5 | 27 | 1 | | | 15 |
| 20 | | Өмнөговь | 140 | 162 | | | | | 56 | 71 | 1 | | 5 | 21 |
| 21 | | Үүнээс:Цогтцэций сум | 44 | 64 | | | | | 36 | 37 | 1 | | 1 | 8 |
| 22 | | Сэлэнгэ | 255 | 255 | | | 1 | 1 | 188 | 167 | 1 | 4 | 59 | 130 |
| 23 | | Үүнээс: Мандал | 78 | 105 | | | | | 53 | 51 | | | 9 | 42 |
| 24 | | Төв | 166 | 212 | 1 | 1 | 11 | 10 | 196 | 129 | 6 | | 17 | 46 |
| 25 | | Үүнээс: Заамар | 33 | 54 | | | | 8 | 21 | 36 | | | 2 | 7 |
| 26 | Зүүн бүс | Дорнод | 158 | 172 | 4 | | 1 | | 75 | 44 | | 5 | 10 | 28 |
| 27 | | Сүхбаатар | 92 | 94 | | | 1 | | 28 | 23 | 2 | | 4 | 17 |
| 28 | | Хэнтий | 82 | 132 | | | | | 75 | 74 | | | 11 | 39 |
| 29 | | Үүнээс: Бор-Өндөр | 18 | 34 | | | | | 23 | 18 | | | | |
| 30 | Нийслэл | | 1719 | 1784 | 74 | 177 | 3 | 2 | 1228 | 1077 | 3 | 16 | 251 | 590 |
| 31 | Баянгол | | 316 | 276 | 20 | 46 | | 1 | 211 | 187 | | 3 | 24 | 75 |
| 32 | I хэлтэс | | 205 | 210 | 11 | 32 | | | 103 | 119 | | 3 | 7 | 19 |
| 33 | II хэлтэс | | 111 | 66 | 9 | 14 | | 1 | 108 | 68 | | | 17 | 56 |
| 34 | Баянзүрх | | 351 | 396 | 14 | 42 | | 1 | 211 | 243 | | 4 | 29 | 106 |
| 35 | I хэлтэс | | 74 | 73 | 5 | 7 | | 1 | 74 | 74 | | 2 | 13 | 56 |
| 36 | II хэлтэс | | 146 | 153 | 9 | 22 | | | 81 | 95 | | | 6 | 25 |
| 37 | III хэлтэс | | 131 | 170 | | 13 | | | 56 | 74 | | 2 | 10 | 25 |
| 38 | Сүхбаатар | | 201 | 223 | 9 | 32 | | | 151 | 179 | | 1 | 16 | 56 |
| 39 | I хэлтэс | | 87 | 128 | 5 | 19 | | | 75 | 121 | | 1 | 7 | 32 |
| 40 | II хэлтэс | | 114 | 95 | 4 | 13 | | | 76 | 58 | | | 9 | 24 |
| 41 | Сонгинохайрхан | | 309 | 357 | 10 | 9 | 2 | | 192 | 134 | 2 | 1 | 92 | 151 |
| 42 | I хэлтэс | | 106 | 147 | 2 | 3 | | | 94 | 42 | | | 26 | 74 |
| 43 | II хэлтэс | | 96 | 119 | | 1 | 1 | | 27 | 19 | 2 | 1 | 25 | 15 |
| 44 | III хэлтэс | | 107 | 91 | 8 | 5 | 1 | | 71 | 73 | | | 41 | 62 |
| 45 | Хан-Уул | | 158 | 110 | 14 | 20 | | | 166 | 95 | 1 | 5 | 37 | 70 |
| 46 | I хэлтэс | | 57 | 42 | 11 | 16 | | | 83 | 35 | | | 17 | 34 |
| 47 | II хэлтэс | | 101 | 68 | 3 | 4 | | | 83 | 60 | 1 | 5 | 20 | 36 |
| 48 | Чингэлтэй | | 213 | 201 | 7 | 27 | | | 234 | 194 | | 2 | 42 | 96 |
| 49 | I хэлтэс | | 98 | 108 | 5 | 18 | | | 75 | 64 | | 2 | | 8 |
| 50 | II хэлтэс | | 115 | 93 | 2 | 9 | | | 159 | 130 | | | 42 | 88 |
| 51 | Багануур | | 100 | 105 | | 1 | 1 | | 26 | 27 | | | 5 | 24 |
| 52 | Багахангай | | 10 | 8 | | | | | 2 | 2 | | | 1 | |
| 53 | Налайх | | 61 | 108 | | | | | 35 | 16 | | | 5 | 12 |
| 54 | Бусад | | 8 | 7 | | | | | 4 | 6 | 4 | 12 | 1 | 1 |
| 55 | ИАТ | | | | | | | | | | | | | 1 |
| 56 | Төмөр зам | | 9 | 5 | | | | | 26 | 2 | | | 2 | 3 |
| 57 | Мөрдөн байцаах алба | | 13 | 15 | 1 | | | | 52 | 68 | | 1 | | 18 |
| 58 | Эрүүгийн цагдаагийн алба | | 5 | 5 | 80 | | | | 92 | 50 | | 2 | | 18 |
| 59 | Тээврийн цагдаагийн алба | | 36 | 33 | | | | | | | | | | 2 |
| 60 | НЦГ | ХГХТХ | 4 | 4 | | | | | 12 | 17 | | | | 3 |
| 61 | | ХОХГХТХ | 22 | 38 | | | | | 11 | 17 | | | 3 | 4 |
| 62 | Хар тамхитай тэмцэх газар | | | 4 | | 183 | | | | 119 | | | | 5 |
| 63 | АТГ | | 3 | 2 | | | | | 1 | 7 | | | | |
| 64 | ТЕГ -ын МБХ | | 1 | 2 | | | | | 3 | 14 | 11 | 46 | | |
| 65 | Улсын дүн | | 4427 | 4655 | 89 | 207 | 38 | 23 | 2881 | 2483 | 26 | 61 | 492 | 1267 |
| Өсөлт бууралт/тоогоор/ | | | 228 | | 118 | | -15 | | -398 | | 35 | | 775 | |
| Өсөлт бууралт /хувиар/ | | | 5.2 | | 2.3 дах | | -39.5 | | -13.8 | | 2.3 дах | | 2.6 дах | |

## ХОХИРОГЧ ИРГЭН, ХУУЛИЙН ЭТГЭЭД

| № | Бүс | Хэрэг бүртгэх, мөрдөн байцаах эрх бүхий байгууллага | Нийт хохирсон иргэн | | Үүнээс: Эмэгтэй | | Нас: 7 хүртэлх | | 8-13 | | 14-17 | | 18-24 | | 25-29 | | 30-34 | |
|---|---|---|---|---|---|---|---|---|---|---|---|---|---|---|---|---|---|---|
| | | | 2017 | 2018 | 2017 | 2018 | 2017 | 2018 | 2017 | 2018 | 2017 | 2018 | 2017 | 2018 | 2017 | 2018 | 2017 | 2018 |
| | | A | 1 | 2 | 3 | 4 | 5 | 6 | 7 | 8 | 9 | 10 | 11 | 12 | 13 | 14 | 15 | 16 |
| 1 | Баруун бүс | Баян-Өлгий | 314 | 300 | 99 | 102 | 1 | 6 | 4 | | 14 | 12 | 29 | 25 | 65 | 45 | 48 | 45 |
| 2 | | Говь-Алтай | 219 | 209 | 67 | 78 | 6 | 3 | 4 | 3 | 5 | 4 | 16 | 19 | 30 | 18 | 49 | 40 |
| 3 | | Завхан | 250 | 250 | 64 | 64 | 2 | 1 | 2 | 5 | 8 | 5 | 16 | 17 | 35 | 27 | 46 | 34 |
| 4 | | Үүнээс: Тосонцэнгэл | 70 | 71 | 15 | 19 | | | 1 | 3 | 1 | 1 | 7 | 6 | 8 | 3 | 13 | 10 |
| 5 | | Увс | 375 | 335 | 108 | 100 | 7 | 5 | 4 | 5 | 27 | 16 | 45 | 28 | 54 | 53 | 67 | 47 |
| 6 | | Ховд | 447 | 359 | 157 | 127 | 1 | 6 | 8 | 7 | 17 | 7 | 46 | 28 | 63 | 66 | 65 | 68 |
| 7 | | Үүнээс : Булган | 75 | 79 | 17 | 15 | | | 2 | 3 | 6 | 1 | 5 | 3 | 10 | 17 | 10 | 16 |
| 8 | Хангайн бүс | Архангай | 523 | 527 | 174 | 184 | 4 | 1 | 3 | 4 | 11 | 8 | 43 | 30 | 70 | 43 | 80 | 85 |
| 9 | | Баянхонгор | 579 | 580 | 207 | 248 | 10 | 3 | 9 | 9 | 25 | 21 | 60 | 47 | 91 | 104 | 86 | 97 |
| 10 | | Булган | 395 | 350 | 129 | 114 | 5 | 3 | 2 | 3 | 11 | 6 | 30 | 18 | 42 | 37 | 56 | 42 |
| 11 | | Орхон | 907 | 756 | 422 | 381 | 10 | 4 | 20 | 10 | 34 | 44 | 102 | 73 | 137 | 120 | 154 | 137 |
| 12 | | Өвөрхангай | 533 | 674 | 200 | 255 | 11 | 7 | 9 | 10 | 20 | 20 | 37 | 62 | 74 | 82 | 93 | 116 |
| 13 | | Үүнээс: Хархорин | 174 | 176 | 72 | 69 | 5 | 1 | 1 | 4 | 8 | 5 | 9 | 12 | 23 | 17 | 35 | 33 |
| 14 | | Хөвсгөл | 722 | 791 | 260 | 299 | 4 | 5 | 20 | 10 | 34 | 15 | 52 | 53 | 105 | 117 | 116 | 113 |
| 15 | Төвийн бүс | Говьсүмбэр | 192 | 174 | 68 | 79 | 2 | 2 | 7 | 8 | 8 | 6 | 16 | 25 | 32 | 29 | 32 | 28 |
| 16 | | Дархан-Уул | 772 | 822 | 366 | 388 | 8 | 16 | 12 | 25 | 24 | 26 | 87 | 79 | 123 | 107 | 118 | 134 |
| 17 | | Дорноговь | 550 | 408 | 216 | 161 | 8 | 7 | 7 | 12 | 15 | 8 | 50 | 39 | 77 | 71 | 108 | 71 |
| 18 | | Үүнээс: Замын-Үүд | 213 | 128 | 88 | 54 | 2 | 5 | 3 | 5 | 9 | | 19 | 14 | 32 | 19 | 36 | 26 |
| 19 | | Дундговь | 225 | 258 | 65 | 76 | 2 | 1 | 3 | 4 | 11 | 11 | 20 | 16 | 27 | 21 | 45 | 31 |
| 20 | | Өмнөговь | 463 | 434 | 164 | 136 | 9 | 5 | 4 | 5 | 10 | 6 | 50 | 51 | 77 | 80 | 80 | 94 |
| 21 | | Үүнээс:Цогтцэций сум | 212 | 194 | 60 | 45 | 4 | 2 | 1 | 3 | 3 | 1 | 16 | 18 | 41 | 45 | 34 | 47 |
| 22 | | Сэлэнгэ | 764 | 718 | 305 | 321 | 11 | 10 | 12 | 13 | 25 | 22 | 77 | 70 | 115 | 102 | 106 | 107 |
| 23 | | Үүнээс: Мандал | 215 | 199 | 104 | 96 | 4 | 2 | 5 | 9 | 8 | 6 | 24 | 24 | 24 | 31 | 26 | 31 |
| 24 | | Төв | 916 | 765 | 285 | 238 | 15 | 7 | 11 | 7 | 21 | 19 | 60 | 45 | 112 | 90 | 119 | 99 |
| 25 | | Үүнээс: Заамар | 210 | 181 | 59 | 40 | 2 | 1 | 3 | 1 | 6 | 3 | 14 | 13 | 21 | 24 | 27 | 28 |
| 26 | Зүүн бүс | Дорнод | 574 | 588 | 234 | 214 | 7 | 9 | 6 | 9 | 16 | 12 | 55 | 41 | 79 | 79 | 96 | 83 |
| 27 | | Сүхбаатар | 361 | 347 | 135 | 126 | 5 | 5 | 2 | 6 | 5 | 6 | 34 | 23 | 48 | 38 | 54 | 73 |
| 28 | | Хэнтий | 476 | 601 | 167 | 220 | 4 | 1 | 8 | 13 | 12 | 12 | 37 | 30 | 56 | 81 | 70 | 94 |
| 29 | | Үүнээс: Бор-Өндөр | 79 | 122 | 26 | 41 | | | 1 | 3 | | 4 | 9 | 11 | 10 | 16 | 14 | 13 |
| 30 | Нийслэл | | 26579 | 23290 | 14238 | 10749 | 80 | 66 | 305 | 338 | 730 | 723 | 3191 | 3279 | 4655 | 4135 | 4461 | 4007 |
| 31 | Баянгол | | 9419 | 3894 | 6338 | 1793 | 6 | 7 | 41 | 45 | 135 | 100 | 879 | 642 | 1571 | 750 | 1630 | 703 |
| 32 | | I хэлтэс | 7925 | 1646 | 5706 | 794 | 3 | 2 | 19 | 19 | 67 | 51 | 615 | 275 | 1285 | 296 | 1385 | 307 |
| 33 | | II хэлтэс | 1494 | 2248 | 632 | 999 | 3 | 5 | 22 | 26 | 68 | 49 | 264 | 367 | 286 | 454 | 245 | 396 |
| 34 | Баянзүрх | | 5281 | 7098 | 2497 | 3319 | 23 | 17 | 77 | 100 | 175 | 249 | 752 | 1085 | 959 | 1284 | 876 | 1225 |
| 35 | | I хэлтэс | 1973 | 2604 | 970 | 1236 | 8 | 7 | 33 | 39 | 64 | 86 | 272 | 367 | 333 | 486 | 360 | 481 |
| 36 | | II хэлтэс | 1883 | 2962 | 884 | 1379 | 5 | | 24 | 45 | 87 | 123 | 341 | 564 | 376 | 554 | 313 | 487 |
| 37 | | III хэлтэс | 1425 | 1532 | 643 | 704 | 10 | 10 | 20 | 16 | 24 | 40 | 139 | 154 | 250 | 244 | 203 | 257 |
| 38 | Сүхбаатар | | 3252 | 3628 | 1450 | 1704 | 5 | 4 | 45 | 59 | 119 | 121 | 532 | 607 | 596 | 646 | 521 | 575 |
| 39 | | I хэлтэс | 1495 | 1913 | 674 | 893 | | 1 | 31 | 37 | 67 | 71 | 327 | 377 | 311 | 336 | 222 | 307 |
| 40 | | II хэлтэс | 1757 | 1715 | 776 | 811 | 5 | 3 | 14 | 22 | 52 | 50 | 205 | 230 | 285 | 310 | 299 | 268 |
| 41 | Сонгинохайрхан | | 3706 | 3617 | 1672 | 1647 | 21 | 18 | 65 | 53 | 125 | 97 | 422 | 377 | 658 | 609 | 626 | 637 |
| 42 | | I хэлтэс | 1878 | 1822 | 808 | 826 | 13 | 7 | 23 | 18 | 71 | 42 | 192 | 159 | 315 | 291 | 339 | 348 |
| 43 | | II хэлтэс | 756 | 796 | 375 | 368 | 6 | 6 | 17 | 7 | 22 | 24 | 87 | 97 | 136 | 133 | 120 | 134 |
| 44 | | III хэлтэс | 1072 | 999 | 489 | 453 | 2 | 5 | 25 | 28 | 32 | 31 | 143 | 121 | 207 | 185 | 167 | 155 |
| 45 | Хан-Уул | | 1647 | 1730 | 745 | 763 | 9 | 9 | 23 | 26 | 63 | 48 | 179 | 178 | 291 | 277 | 271 | 319 |
| 46 | | I хэлтэс | 868 | 796 | 400 | 365 | 3 | 3 | 11 | 14 | 35 | 24 | 104 | 93 | 158 | 130 | 150 | 145 |
| 47 | | II хэлтэс | 779 | 934 | 345 | 398 | 6 | 6 | 12 | 12 | 28 | 24 | 75 | 85 | 133 | 147 | 121 | 174 |
| 48 | Чингэлтэй | | 2574 | 2633 | 1238 | 1253 | 11 | 6 | 49 | 38 | 92 | 80 | 349 | 336 | 471 | 465 | 424 | 438 |
| 49 | | I хэлтэс | 1385 | 1561 | 691 | 758 | 6 | 2 | 37 | 24 | 61 | 55 | 214 | 223 | 253 | 287 | 231 | 262 |
| 50 | | II хэлтэс | 1189 | 1072 | 547 | 495 | 5 | 4 | 12 | 14 | 31 | 25 | 135 | 113 | 218 | 178 | 193 | 176 |
| 51 | Багануур | | 261 | 262 | 118 | 114 | 2 | 2 | 2 | 10 | 6 | 12 | 31 | 15 | 36 | 34 | 43 | 25 |
| 52 | Багахангай | | 48 | 21 | 24 | 9 | | 1 | 1 | 1 | 3 | 3 | 5 | | 11 | 3 | 9 | 6 |
| 53 | Налайх | | 391 | 407 | 156 | 147 | 3 | 2 | 2 | 6 | 12 | 13 | 42 | 39 | 62 | 67 | 61 | 79 |
| 54 | Бусад | | 37 | 30 | 18 | 13 | | | | | 1 | | 6 | 6 | 6 | | 4 | 5 |
| 55 | ИАТ | | 2 | 2 | | 2 | | | | | | | | | | | 1 | |
| 56 | Төмөр зам | | 76 | 49 | 35 | 24 | | | 1 | | 5 | | 11 | 9 | 15 | 11 | 10 | 6 |
| 57 | Мөрдөн байцаах алба | | 6458 | 238 | 5042 | 105 | 1 | 2 | | | 6 | 2 | 358 | 19 | 1011 | 48 | 1119 | 38 |
| 58 | Эрүүгийн цагдаагийн алба | | 49 | 91 | 30 | 47 | | 1 | | 1 | 3 | 4 | 10 | 11 | 8 | 11 | 12 | 13 |
| 59 | Замын цагдаагийн газар | | 672 | 519 | 286 | 242 | 34 | 26 | 44 | 20 | 35 | 20 | 71 | 70 | 82 | 46 | 73 | 49 |
| 60 | НЦГ | ХГХТХ | 33 | 90 | 16 | 29 | | | | | | | 3 | 8 | 2 | 8 | 6 | 22 |
| 61 | | ХОХГХТХ | 56 | 93 | 33 | 53 | 4 | 8 | 5 | 15 | 8 | 3 | 6 | 8 | 5 | 2 | 7 | 11 |
| 62 | Хар тамхитай тэмцэх газар | | | 4 | | | | | | | | 2 | | | | | | |
| 63 | АТГ | | 24 | 46 | 12 | 13 | | | | 1 | | | 2 | 4 | 8 | 6 | 2 | 6 |
| 64 | ТЕГ -ын МБХ | | 9 | 12 | 4 | 4 | | 1 | | | | | 2 | 3 | 1 | 4 | 3 | |
| 65 | Улсын дүн | | 37173 | 33566 | 18148 | 14673 | 212 | 173 | 462 | 506 | 1084 | 1009 | 4159 | 4104 | 6173 | 5545 | 6153 | 5650 |
| | Өсөлт бууралт/тоогоор/ | | -3607 | | -3475 | | -39 | | 44 | | -75 | | -55 | | -628 | | -503 | |
| | Өсөлт бууралт /хувиар/ | | -9.7 | | -19.1 | | -18.4 | | 9.5 | | -6.9 | | -1.3 | | -10.2 | | -8.2 | |

| № | Бүс | Хэрэг бүртгэх, мөрдөн байцаах эрх бүхий байгууллага | Нас | | | | | | | | | | | | | | | |
|---|---|---|---|---|---|---|---|---|---|---|---|---|---|---|---|---|---|---|
| | | | 35-39 | | 40-44 | | 45-49 | | 50-54 | | 55-59 | | 60-64 | | 65-69 | | 70 ба түүнээс дээш | |
| | | | 2017 | 2018 | 2017 | 2018 | 2017 | 2018 | 2017 | 2018 | 2017 | 2018 | 2017 | 2018 | 2017 | 2018 | 2017 | 2018 |
| | | А | 17 | 18 | 19 | 20 | 21 | 22 | 23 | 24 | 25 | 26 | 27 | 28 | 29 | 30 | 31 | 32 |
| 1 | Баруун бүс | Баян-Өлгий | 48 | 52 | 36 | 31 | 28 | 28 | 18 | 20 | 13 | 12 | 3 | 12 | 2 | 5 | 5 | 7 |
| 2 | | Говь-Алтай | 38 | 23 | 17 | 31 | 23 | 30 | 15 | 15 | 9 | 11 | 3 | 6 | 3 | 2 | 1 | 4 |
| 3 | | Завхан | 35 | 45 | 30 | 34 | 33 | 42 | 18 | 16 | 8 | 10 | 5 | 5 | 4 | 3 | 8 | 6 |
| 4 | | Үүнээс: Тосонцэнгэл | 10 | 16 | 6 | 9 | 12 | 9 | 5 | 9 | 2 | 2 | 1 | | 3 | | 1 | 3 |
| 5 | | Увс | 48 | 50 | 41 | 36 | 27 | 36 | 24 | 24 | 16 | 21 | 6 | 5 | 6 | 2 | 3 | 7 |
| 6 | | Ховд | 57 | 39 | 61 | 37 | 49 | 34 | 31 | 25 | 20 | 18 | 15 | 13 | 4 | 5 | 11 | 6 |
| 7 | | Үүнээс : Булган | 12 | 13 | 8 | 4 | 10 | 10 | 7 | 7 | 2 | 4 | 2 | | | | 1 | 1 |
| 8 | Хангайн бүс | Архангай | 80 | 92 | 77 | 97 | 54 | 56 | 42 | 46 | 28 | 39 | 11 | 16 | 8 | 5 | 12 | 5 |
| 9 | | Баянхонгор | 73 | 83 | 82 | 77 | 53 | 51 | 38 | 38 | 27 | 24 | 18 | 9 | 3 | 7 | 4 | 10 |
| 10 | | Булган | 41 | 56 | 60 | 55 | 59 | 36 | 33 | 37 | 27 | 33 | 18 | 12 | 7 | 6 | 4 | 6 |
| 11 | | Орхон | 117 | 91 | 87 | 84 | 79 | 70 | 74 | 54 | 48 | 33 | 28 | 17 | 8 | 12 | 9 | 7 |
| 12 | | Өвөрхангай | 67 | 92 | 77 | 104 | 46 | 60 | 38 | 54 | 25 | 28 | 14 | 19 | 14 | 7 | 8 | 13 |
| 13 | | Үүнээс: Хархорин | 21 | 27 | 18 | 29 | 23 | 11 | 11 | 18 | 7 | 9 | 3 | 4 | 7 | 4 | 3 | 2 |
| 14 | | Хөвсгөл | 98 | 117 | 97 | 98 | 72 | 96 | 49 | 67 | 38 | 54 | 22 | 20 | 9 | 9 | 6 | 17 |
| 15 | Төвийн бүс | Говьсүмбэр | 26 | 18 | 21 | 17 | 15 | 11 | 15 | 11 | 12 | 11 | 2 | 6 | 1 | 1 | 3 | 1 |
| 16 | | Дархан-Уул | 91 | 103 | 93 | 99 | 74 | 82 | 65 | 69 | 40 | 40 | 22 | 21 | 9 | 14 | 6 | 7 |
| 17 | | Дорноговь | 81 | 56 | 71 | 53 | 64 | 33 | 33 | 21 | 14 | 20 | 15 | 10 | 2 | 1 | 5 | 6 |
| 18 | | Үүнээс: Замын-Үүд | 40 | 17 | 26 | 18 | 27 | 11 | 8 | 7 | 3 | 4 | 6 | 1 | | | 2 | 1 |
| 19 | | Дундговь | 23 | 38 | 29 | 36 | 18 | 32 | 19 | 23 | 15 | 16 | 5 | 16 | 3 | 9 | 5 | 4 |
| 20 | | Өмнөговь | 74 | 62 | 57 | 37 | 45 | 41 | 27 | 24 | 15 | 16 | 10 | 7 | 5 | 3 | | 3 |
| 21 | | Үүнээс:Цогтцэций сум | 32 | 29 | 31 | 8 | 27 | 20 | 13 | 11 | 5 | 7 | 4 | 2 | 1 | 1 | | |
| 22 | | Сэлэнгэ | 123 | 105 | 95 | 73 | 84 | 76 | 45 | 60 | 28 | 45 | 18 | 18 | 7 | 5 | 18 | 12 |
| 23 | | Үүнээс: Мандал | 35 | 23 | 22 | 24 | 25 | 17 | 16 | 12 | 9 | 9 | 7 | 7 | 3 | 1 | 7 | 3 |
| 24 | | Төв | 145 | 111 | 120 | 122 | 90 | 81 | 89 | 72 | 55 | 61 | 36 | 19 | 26 | 17 | 17 | 15 |
| 25 | | Үүнээс: Заамар | 37 | 31 | 30 | 35 | 18 | 19 | 19 | 8 | 15 | 11 | 8 | 1 | 6 | 4 | 4 | 2 |
| 26 | Зүүн бүс | Дорнод | 96 | 84 | 69 | 83 | 50 | 65 | 46 | 51 | 30 | 39 | 15 | 13 | 6 | 9 | 3 | 11 |
| 27 | | Сүхбаатар | 83 | 55 | 33 | 52 | 31 | 34 | 36 | 22 | 16 | 15 | 5 | 9 | 5 | 4 | 4 | 5 |
| 28 | | Хэнтий | 75 | 86 | 69 | 77 | 49 | 72 | 32 | 54 | 27 | 41 | 23 | 17 | 7 | 8 | 6 | 15 |
| 29 | | Үүнээс: Бор-Өндөр | 12 | 27 | 12 | 14 | 9 | 11 | 2 | 10 | 6 | 11 | 4 | | | 2 | | |
| 30 | Нийслэл | | 3476 | 3016 | 2909 | 2476 | 2247 | 1858 | 1895 | 1375 | 1337 | 1010 | 643 | 528 | 355 | 248 | 295 | 231 |
| 31 | Баянгол | | 1288 | 511 | 1147 | 372 | 861 | 273 | 778 | 208 | 568 | 134 | 246 | 76 | 146 | 27 | 123 | 46 |
| 32 | | I хэлтэс | 1128 | 202 | 992 | 164 | 741 | 112 | 699 | 89 | 510 | 61 | 239 | 34 | 132 | 13 | 110 | 21 |
| 33 | | II хэлтэс | 160 | 309 | 155 | 208 | 120 | 161 | 79 | 119 | 58 | 73 | 7 | 42 | 14 | 14 | 13 | 25 |
| 34 | Баянзүрх | | 676 | 878 | 541 | 747 | 445 | 549 | 333 | 408 | 214 | 291 | 102 | 147 | 63 | 65 | 45 | 53 |
| 35 | | I хэлтэс | 254 | 344 | 215 | 285 | 180 | 201 | 133 | 135 | 60 | 92 | 31 | 50 | 20 | 14 | 10 | 17 |
| 36 | | II хэлтэс | 228 | 359 | 168 | 267 | 126 | 209 | 88 | 151 | 65 | 107 | 31 | 53 | 20 | 30 | 11 | 13 |
| 37 | | III хэлтэс | 194 | 175 | 158 | 195 | 139 | 139 | 112 | 122 | 89 | 92 | 40 | 44 | 23 | 21 | 24 | 23 |
| 38 | Сүхбаатар | | 399 | 457 | 288 | 370 | 222 | 272 | 209 | 198 | 153 | 150 | 89 | 83 | 43 | 47 | 31 | 39 |
| 39 | | I хэлтэс | 171 | 235 | 111 | 203 | 84 | 130 | 70 | 78 | 55 | 73 | 24 | 35 | 12 | 19 | 10 | 11 |
| 40 | | II хэлтэс | 228 | 222 | 177 | 167 | 138 | 142 | 139 | 120 | 98 | 77 | 65 | 48 | 31 | 28 | 21 | 28 |
| 41 | Сонгинохайрхан | | 501 | 475 | 397 | 410 | 312 | 333 | 241 | 236 | 172 | 195 | 85 | 97 | 41 | 35 | 40 | 45 |
| 42 | | I хэлтэс | 252 | 245 | 176 | 195 | 159 | 185 | 132 | 114 | 107 | 121 | 51 | 52 | 22 | 22 | 26 | 23 |
| 43 | | II хэлтэс | 110 | 108 | 78 | 92 | 73 | 72 | 51 | 56 | 28 | 31 | 12 | 23 | 6 | 7 | 10 | 6 |
| 44 | | III хэлтэс | 139 | 122 | 143 | 123 | 80 | 76 | 58 | 66 | 37 | 43 | 22 | 22 | 13 | 6 | 4 | 16 |
| 45 | Хан-Уул | | 212 | 261 | 176 | 202 | 130 | 152 | 119 | 97 | 89 | 71 | 43 | 45 | 26 | 25 | 16 | 20 |
| 46 | | I хэлтэс | 116 | 130 | 108 | 91 | 65 | 65 | 56 | 45 | 30 | 25 | 21 | 17 | 9 | 8 | 2 | 6 |
| 47 | | II хэлтэс | 96 | 131 | 68 | 111 | 65 | 87 | 63 | 52 | 59 | 46 | 22 | 28 | 17 | 17 | 14 | 14 |
| 48 | Чингэлтэй | | 310 | 347 | 266 | 283 | 213 | 225 | 166 | 181 | 110 | 117 | 60 | 60 | 28 | 35 | 25 | 22 |
| 49 | | I хэлтэс | 163 | 208 | 150 | 154 | 100 | 124 | 68 | 116 | 44 | 56 | 32 | 20 | 15 | 19 | 11 | 11 |
| 50 | | II хэлтэс | 147 | 139 | 116 | 129 | 113 | 101 | 98 | 65 | 66 | 61 | 28 | 40 | 13 | 16 | 14 | 11 |
| 51 | Багануур | | 37 | 30 | 31 | 41 | 26 | 26 | 16 | 24 | 13 | 23 | 8 | 9 | 5 | 7 | 5 | 4 |
| 52 | Багахангай | | 3 | 1 | 6 | 1 | 2 | 1 | 4 | | 1 | 3 | 1 | | 1 | 1 | 1 | |
| 53 | Налайх | | 50 | 56 | 57 | 50 | 36 | 27 | 29 | 23 | 17 | 26 | 9 | 11 | 2 | 6 | 9 | 2 |
| 54 | Бусад | | 7 | 8 | 4 | 6 | 6 | 5 | 1 | | 2 | | | | | | | |
| 55 | ИАТ | | | | | | 1 | 1 | | | | | | | | | | 1 |
| 56 | Төмөр зам | | 6 | 3 | 12 | 7 | 7 | 7 | 4 | 3 | 5 | 1 | 1 | 1 | | 1 | | |
| 57 | Мөрдөн байцаах алба | | 929 | 43 | 862 | 28 | 632 | 17 | 635 | 21 | 466 | 12 | 223 | 6 | 122 | | 94 | 2 |
| 58 | Эрүүгийн цагдаагийн алба | | 5 | 16 | 5 | 12 | 3 | 13 | 2 | 4 | 1 | | | 4 | | | | 1 |
| 59 | Замын цагдаагийн газар | | 51 | 51 | 48 | 54 | 59 | 38 | 54 | 39 | 41 | 39 | 28 | 22 | 28 | 25 | 24 | 21 |
| 60 | НЦГ | ХГХТХ | 5 | 21 | 8 | 8 | 5 | 11 | 3 | 4 | 1 | 2 | | 3 | | 3 | | |
| 61 | | ХОХГХТХ | 4 | 9 | 4 | 10 | 6 | 5 | 3 | 10 | 3 | 6 | | 2 | | 2 | 1 | 2 |
| 62 | Хар тамхитай тэмцэх газар | | | 1 | | | | | | 1 | | | | | | | | |
| 63 | АТГ | | 4 | 9 | 2 | 8 | 1 | 5 | 2 | 5 | 1 | | 1 | 1 | | 1 | 1 | |
| 64 | ТЕГ -ын МБХ | | | 1 | 2 | | | 1 | | 1 | | 1 | 1 | | | | | |
| 65 | Улсын дүн | | 5002 | 4482 | 4235 | 3815 | 3296 | 2929 | 2683 | 2178 | 1850 | 1597 | 937 | 798 | 494 | 382 | 433 | 398 |
| Өсөлт бууралт/тоогоор/ | | | -520 | | -420 | | -367 | | -505 | | -253 | | -139 | | -112 | | -35 | |
| Өсөлт бууралт /хувиар/ | | | -10.4 | | -9.9 | | -11.1 | | -18.8 | | -13.7 | | -14.8 | | -22.7 | | -8.1 | |

| № | Бүс | Хэрэг бүртгэх, мөрдөн байцаах эрх бүхий байгууллага | Хохирогчийн буруугаас | | Архидан согтуурсаны улмаас | | Хамгаалалтанд авагдсан эсэх | | Гэр бүлийн хүчирхийлэлд автсан | | Хохирсон хүүхдийн эгтгэд | | Байгууллагын төрөл | | | | | |
|---|---|---|---|---|---|---|---|---|---|---|---|---|---|---|---|---|---|---|
| | | | | | | | | | | | | | Төрийн | | Төрийн бус | | Хувийн | |
| | | | 2017 | 2018 | 2017 | 2018 | 2017 | 2018 | 2017 | 2018 | 2017 | 2018 | 2017 | 2018 | 2017 | 2018 | 2017 | 2018 |
| | | A | 33 | 34 | 35 | 36 | 37 | 38 | 39 | 40 | 41 | 42 | 43 | 44 | 45 | 46 | 47 | 48 |
| 1 | Баруун бүс | Баян-Өлгий | 1 | 1 | 4 | 3 | | 60 | 15 | 7 | 7 | 7 | 6 | 6 | 1 | | | 1 |
| 2 | | Говь-Алтай | 1 | | | | | 11 | 6 | 8 | | | | | | | | |
| 3 | | Завхан | 2 | 2 | 3 | 3 | | 23 | 12 | 3 | 3 | 3 | 2 | 1 | | | 1 | 2 |
| 4 | | Үүнээс: Тосонцэнгэл | | | 2 | 3 | | 12 | 1 | 1 | | 1 | | 1 | | | | |
| 5 | | Увс | 1 | 2 | 3 | 8 | | 54 | 23 | 22 | | | | | | | | |
| 6 | | Ховд | 3 | 4 | 5 | 6 | | 47 | 14 | 13 | | 3 | | 3 | | | | |
| 7 | | Үүнээс : Булган | 2 | 1 | 1 | 5 | | 1 | | 5 | | | | | | | | |
| 8 | Хангайн бүс | Архангай | 1 | | 2 | 1 | | 99 | 18 | 19 | | | | | | | | |
| 9 | | Баянхонгор | | | 1 | 1 | | 25 | 35 | 28 | | | | | | | | |
| 10 | | Булган | 2 | 1 | 2 | 2 | | 32 | 8 | 4 | 1 | 2 | | 2 | | | 1 | |
| 11 | | Орхон | 3 | 2 | 5 | 2 | | 219 | 32 | 13 | 3 | | 3 | | 1 | | | |
| 12 | | Өвөрхангай | 2 | 1 | 6 | 3 | | 130 | 32 | 44 | 1 | 1 | | | | | 1 | 1 |
| 13 | | Үүнээс: Хархорин | 1 | | 2 | 2 | | 41 | 15 | 6 | | | | | | | | |
| 14 | | Хөвсгөл | 3 | 14 | 6 | 6 | | 155 | 30 | 19 | | | | | | | | |
| 15 | Төвийн бүс | Говьсүмбэр | | | | 3 | | 31 | 12 | 29 | 2 | 1 | 2 | | | 1 | | 1 |
| 16 | | Дархан-Уул | 3 | 2 | 2 | 4 | | 92 | 46 | 39 | 5 | | 4 | | | | 1 | |
| 17 | | Дорноговь | 4 | | 6 | 2 | | 35 | 20 | 5 | 26 | 13 | 25 | 13 | 1 | | | |
| 18 | | Үүнээс: Замын-Үүд | | | | | | 30 | 13 | 2 | 21 | 13 | 20 | 13 | 1 | | | |
| 19 | | Дундговь | | | 1 | 2 | | 67 | 10 | 6 | 1 | | | | | | 1 | |
| 20 | | Өмнөговь | 16 | 19 | 30 | 59 | | 377 | 17 | 6 | 7 | 2 | 3 | | | | 4 | 2 |
| 21 | | Үүнээс:Цогтцэций сум | 7 | 6 | 12 | 23 | | 162 | 8 | 3 | 3 | 1 | 2 | | | | 1 | 1 |
| 22 | | Сэлэнгэ | 5 | 4 | 4 | 7 | | 102 | 44 | 50 | 9 | 3 | 4 | 3 | | | 4 | |
| 23 | | Үүнээс: Мандал | 2 | | 1 | 2 | | 31 | 19 | 21 | 1 | | 1 | | | | | |
| 24 | | Төв | 5 | 5 | 5 | | | 309 | 36 | 26 | 2 | | | | | | 2 | |
| 25 | | Үүнээс: Заамар | 1 | | 3 | | | 85 | 5 | 5 | 1 | | | | | | 1 | |
| 26 | Зүүн бүс | Дорнод | 12 | 6 | 7 | 15 | | 254 | 9 | 4 | 1 | 1 | 1 | | | | | 1 |
| 27 | | Сүхбаатар | 1 | 3 | 4 | 1 | | 108 | 32 | 16 | | 1 | | | | | | 1 |
| 28 | | Хэнтий | 5 | 5 | 3 | 7 | | 287 | 7 | 17 | 1 | 1 | 1 | 1 | | | | |
| 29 | | Үүнээс: Бор-Өндөр | 2 | | | | | 51 | 1 | | | | | | | | | |
| 30 | Нийслэл | | 128 | 74 | 114 | 118 | 0 | 4787 | 642 | 418 | 17 | 19 | 5 | 9 | 2 | 2 | 10 | 7 |
| 31 | Баянгол | | 40 | 9 | 26 | 6 | | 792 | 110 | 64 | 1 | 2 | 1 | 1 | 1 | | | |
| 32 | | I хэлтэс | 34 | 6 | 24 | 3 | | 420 | 71 | 36 | 1 | 2 | | 1 | 1 | | | |
| 33 | | II хэлтэс | 6 | 3 | 2 | 3 | | 372 | 39 | 28 | 1 | | 1 | | | | | |
| 34 | Баянзүрх | | 14 | 9 | 6 | 3 | | 1222 | 172 | 120 | 10 | 6 | 1 | 2 | | 1 | 8 | 3 |
| 35 | | I хэлтэс | 9 | 1 | 1 | 1 | | 400 | 61 | 76 | 2 | 2 | | 1 | | | 2 | 1 |
| 36 | | II хэлтэс | 2 | 4 | 1 | 2 | | 558 | 19 | 11 | | 3 | | 1 | | 1 | | 1 |
| 37 | | III хэлтэс | 3 | 4 | 4 | | | 264 | 92 | 33 | 8 | 1 | 1 | | | | 6 | 1 |
| 38 | Сүхбаатар | | 9 | 11 | 4 | 2 | | 396 | 59 | 37 | 1 | 2 | | | | | 1 | 2 |
| 39 | | I хэлтэс | 4 | 6 | 1 | | | 302 | 24 | 12 | 1 | 2 | | | | | 1 | 2 |
| 40 | | II хэлтэс | 5 | 5 | 4 | 2 | | 94 | 35 | 25 | | | | | | | | |
| 41 | Сонгинохайрхан | | 20 | 13 | 7 | 7 | | 784 | 121 | 85 | 4 | 6 | 2 | 3 | 1 | 1 | 1 | 2 |
| 42 | | I хэлтэс | 12 | 8 | 2 | 3 | | 371 | 73 | 32 | 3 | 6 | 1 | 3 | 1 | 1 | 1 | 2 |
| 43 | | II хэлтэс | 7 | 3 | 1 | 2 | | 291 | 32 | 22 | | | | | | | | |
| 44 | | III хэлтэс | 1 | 2 | 4 | 2 | | 122 | 16 | 31 | 1 | | 1 | | | | | |
| 45 | Хан-Уул | | 12 | 7 | 5 | 5 | | 408 | 103 | 33 | | 1 | | 1 | | | | |
| 46 | | I хэлтэс | 6 | 2 | | 2 | | 387 | 67 | 20 | | 1 | | 1 | | | | |
| 47 | | II хэлтэс | 6 | 5 | 5 | 3 | | 21 | 36 | 13 | | | | | | | | |
| 48 | Чингэлтэй | | 32 | 24 | 65 | 91 | | 1099 | 53 | 47 | 1 | 1 | 1 | 1 | | | | |
| 49 | | I хэлтэс | 5 | 1 | 1 | 2 | | 247 | 17 | 15 | | | | | | | | |
| 50 | | II хэлтэс | 27 | 23 | 64 | 89 | | 852 | 36 | 32 | 1 | 1 | 1 | 1 | | | | |
| 51 | Багануур | | 1 | 1 | | 3 | | 9 | 16 | 25 | | | | | | | | |
| 52 | Багахангай | | | | | | | 5 | | 1 | | | | | | | | |
| 53 | Налайх | | | | 1 | 1 | | 72 | 8 | 6 | | 1 | | 1 | | | | |
| 54 | Бусад | | | | 1 | | | 2 | | | | | | | | | | |
| 55 | ИАТ | | | | | | | | | | | | | | | | | |
| 56 | Төмөр зам | | 1 | | 1 | | | 1 | 1 | | 1 | 3 | | 2 | 1 | | | |
| 57 | Мөрдөн байцаах алба | | | 1 | 1 | | | 19 | | 1 | 1 | 9 | 1 | 8 | | | | 1 |
| 58 | Эрүүгийн цагдаагийн алба | | | | | | | 42 | | | 1 | 2 | 1 | 2 | | | | |
| 59 | Замын цагдаагийн газар | | 68 | 51 | 19 | 21 | | 110 | | | | | | | | | | |
| 60 | НЦГ | ХГХТХ | | | | | | 6 | | | | | | | | | | |
| 61 | | ХОХГХТХ | | | 1 | | | 19 | 3 | 2 | | | | | | | | |
| 62 | Хар тамхитай тэмцэх газар | | | | | | | 2 | | | | | | | | | | |
| 63 | АТГ | | | 1 | | 1 | | 9 | 2 | | | 3 | | 3 | | | | |
| 64 | ТЕГ -ын МБХ | | | | | | | 1 | | | 1 | | 1 | | | | | |
| 65 | Улсын дүн | | 198 | 145 | 214 | 253 | | 7306 | 1100 | 796 | 86 | 57 | 56 | 38 | 5 | 3 | 25 | 16 |
| | Өсөлт бууралт/тоогоор/ | | -53 | | 39 | | 7306 | | -304 | | -29 | | -18 | | -2 | | -9 | |
| | Өсөлт бууралт /хувиар/ | | -26.8 | | 18.2 | | | | -27.6 | | -33.7 | | -32.1 | | -40.0 | | -36.0 | |

## ГЭМТ ХЭРГИЙН УЛМААС УЧИРСАН ХОХИРОЛ

| № | Бүс | Хэрэг бүртгэх, мөрдөн байцаах эрх бүхий байгууллага | Учирсан хохирол /сая.төг/ | | Битүүмжилсэн хөрөнгө /сая.төг/ | | Хохирол нөхөн төлүүлэлт /сая.төг/ | | Хохирол нөхөн төлүүлэлтийн хувь | | Нас барсан хүн | | Гэмтсэн хүн | |
|---|---|---|---|---|---|---|---|---|---|---|---|---|---|---|
| | | | 2017 | 2018 | 2017 | 2018 | 2017 | 2018 | 2017 | 2018 | 2017 | 2018 | 2017 | 2018 |
| | | A | 1 | 2 | 3 | 4 | 5 | 6 | 7 | 8 | 9 | 10 | 11 | 12 |
| 1 | Баруун бүс | Баян-Өлгий | 414.7 | 532.6 | 311.3 | 135.6 | 151.0 | 328.8 | 36.4 | 61.7 | 7 | 11 | 180 | 113 |
| 2 | | Говь-Алтай | 753.2 | 497.4 | 143.2 | 2.5 | 275.2 | 186.2 | 36.5 | 37.4 | 9 | 9 | 93 | 62 |
| 3 | | Завхан | 558.9 | 957.1 | 351.4 | 336.5 | 370.0 | 408.5 | 66.2 | 42.7 | 17 | 13 | 84 | 88 |
| 4 | | Үүнээс: Тосонцэнгэл | 109.1 | 285.1 | 137.8 | 77.2 | 80.4 | 142.3 | 73.8 | 49.9 | 9 | 8 | 16 | 22 |
| 5 | | Увс | 487.9 | 1018.5 | 337.2 | 146.3 | 368.2 | 369.2 | 75.5 | 36.2 | 7 | 6 | 187 | 128 |
| 6 | | Ховд | 844.6 | 750.7 | 235.3 | 393.1 | 490.8 | 261.3 | 58.1 | 34.8 | 30 | 24 | 167 | 136 |
| 7 | | Үүнээс : Булган | 26.0 | 66.0 | 1.7 | 184.5 | 22.3 | 26.7 | 85.6 | 40.4 | 5 | 12 | 12 | 34 |
| 8 | Хангайн бүс | Архангай | 1358.0 | 1345.0 | 125.4 | 110.2 | 683.5 | 540.8 | 50.3 | 40.2 | 31 | 18 | 188 | 215 |
| 9 | | Баянхонгор | 1051.7 | 1337.0 | 375.4 | 79.7 | 539.9 | 596.0 | 51.3 | 44.6 | 23 | 12 | 271 | 210 |
| 10 | | Булган | 1346.4 | 1088.4 | 295.3 | 218.9 | 758.4 | 620.2 | 56.3 | 57.0 | 25 | 17 | 153 | 131 |
| 11 | | Орхон | 1542.3 | 1578.5 | 541.3 | 102.5 | 611.6 | 898.1 | 39.7 | 56.9 | 19 | 12 | 378 | 269 |
| 12 | | Өвөрхангай | 1084.3 | 1182.8 | 253.8 | 376.2 | 572.8 | 435.9 | 52.8 | 36.8 | 30 | 35 | 193 | 253 |
| 13 | | Үүнээс: Хархорин | 315.1 | 429.9 | 118.9 | 374.2 | 159.5 | 151.3 | 50.6 | 35.2 | 10 | 14 | 70 | 61 |
| 14 | | Хөвсгөл | 2250.0 | 2185.6 | 132.1 | 164.3 | 1536.3 | 690.8 | 68.3 | 31.6 | 47 | 38 | 281 | 213 |
| 15 | Төвийн бүс | Говьсүмбэр | 303.5 | 548.9 | 13.5 | 20.5 | 210.3 | 290.8 | 69.3 | 53.0 | 9 | 5 | 127 | 107 |
| 16 | | Дархан-Уул | 2584.3 | 1981.0 | 375.4 | 68.4 | 742.4 | 789.2 | 28.7 | 39.8 | 22 | 26 | 310 | 346 |
| 17 | | Дорноговь | 4422.3 | 2301.0 | 152.8 | 6866.1 | 2679.8 | 728.3 | 60.6 | 31.7 | 26 | 27 | 213 | 150 |
| 18 | | Үүнээс: Замын-Үүд | 2813.1 | 999.4 | 80.0 | 6839.5 | 2193.1 | 443.4 | 78.0 | 44.4 | 6 | 14 | 88 | 49 |
| 19 | | Дундговь | 553.1 | 896.1 | 263.2 | 57.0 | 332.2 | 324.6 | 60.1 | 36.2 | 27 | 16 | 122 | 85 |
| 20 | | Өмнөговь | 1120.5 | 2277.7 | 0.3 | | 751.5 | 846.3 | 67.1 | 37.2 | 35 | 28 | 234 | 251 |
| 21 | | Үүнээс:Цогтцэций сум | 757.3 | 1854.4 | | | 423.0 | 661.5 | 55.9 | 35.7 | 18 | 14 | 89 | 101 |
| 22 | | Сэлэнгэ | 1698.5 | 1649.8 | 1118.0 | 343.5 | 960.4 | 860.2 | 56.5 | 52.1 | 74 | 48 | 356 | 310 |
| 23 | | Үүнээс: Мандал | 196.6 | 191.4 | 31.0 | 8.0 | 119.2 | 108.1 | 60.6 | 56.5 | 18 | 12 | 105 | 104 |
| 24 | | Төв | 3339.8 | 3226.2 | 984.8 | 612.2 | 2211.5 | 2395.9 | 66.2 | 74.3 | 96 | 87 | 322 | 254 |
| 25 | | Үүнээс: Заамар | 775.8 | 836.8 | 192.8 | 53.7 | 478.8 | 674.6 | 61.7 | 80.6 | 24 | 19 | 71 | 67 |
| 26 | Зүүн бүс | Дорнод | 3262.6 | 3121.8 | 833.9 | 283.5 | 512.2 | 826.0 | 15.7 | 26.5 | 31 | 44 | 254 | 219 |
| 27 | | Сүхбаатар | 1194.8 | 803.2 | 69.4 | 85.2 | 483.7 | 473.6 | 40.5 | 59.0 | 29 | 22 | 159 | 154 |
| 28 | | Хэнтий | 1059.1 | 1678.2 | 161.2 | 5.0 | 561.8 | 493.8 | 53.0 | 29.4 | 31 | 21 | 133 | 198 |
| 29 | | Үүнээс: Бор-Өндөр | 97.9 | 212.5 | 23 | | 63 | 69.2 | 64.3 | 32.6 | 2 | 1 | 14 | 45 |
| 30 | Нийслэл | | 166748.6 | 161904.9 | 29594.5 | 2301.1 | 58669.6 | 19051.1 | 35.2 | 11.8 | 504 | 415 | 6093 | 5381 |
| 31 | Баянгол | | 76576.1 | 31893.7 | 8540.4 | 58.5 | 26069.1 | 3374.9 | 34.0 | 10.6 | 82 | 49 | 1201 | 994 |
| 32 | | I хэлтэс | 68988.4 | 8436.5 | 6900.1 | 18.0 | 24934.1 | 2050.3 | 36.1 | 24.3 | 44 | 19 | 602 | 501 |
| 33 | | II хэлтэс | 7587.7 | 23457.3 | 1640.3 | 40.5 | 1135.0 | 1324.6 | 15.0 | 5.6 | 38 | 30 | 599 | 493 |
| 34 | Баянзүрх | | 36096.8 | 38700.6 | 19186.3 | 363.2 | 22097.2 | 3496.6 | 61.2 | 9.0 | 156 | 105 | 1589 | 1502 |
| 35 | | I хэлтэс | 9719.4 | 12327.2 | 107.8 | 20.5 | 1417.9 | 1845.3 | 14.6 | 15.0 | 49 | 39 | 600 | 615 |
| 36 | | II хэлтэс | 4319.7 | 7947.3 | 179.6 | 218.7 | 881.5 | 1277.5 | 20.4 | 16.1 | 37 | 23 | 544 | 457 |
| 37 | | III хэлтэс | 22057.7 | 18426.2 | 18898.9 | 124.0 | 19797.8 | 373.8 | 89.8 | 2.0 | 70 | 43 | 445 | 430 |
| 38 | Сүхбаатар | | 14081.0 | 53162.0 | 403.9 | 335.0 | 1555.7 | 3931.0 | 11.0 | 7.4 | 51 | 35 | 680 | 546 |
| 39 | | I хэлтэс | 11759.8 | 48572.9 | 345.5 | 328.0 | 1185.1 | 3497.4 | 10.1 | 7.2 | 11 | 8 | 263 | 271 |
| 40 | | II хэлтэс | 2321.2 | 4589.1 | 58.4 | 7.0 | 370.6 | 433.6 | 16.0 | 9.4 | 40 | 27 | 417 | 275 |
| 41 | Сонгинохайрхан | | 7848.9 | 7506.8 | 677.8 | 151.3 | 3304.5 | 2271.1 | 42.1 | 30.3 | 106 | 117 | 1167 | 978 |
| 42 | | I хэлтэс | 3103.1 | 3697.2 | 586.3 | 112.7 | 1136.4 | 688.1 | 36.6 | 18.6 | 67 | 87 | 652 | 499 |
| 43 | | II хэлтэс | 1258.6 | 1352.8 | 51.3 | 22.6 | 744.0 | 647.9 | 59.1 | 47.9 | 11 | 23 | 237 | 271 |
| 44 | | III хэлтэс | 3487.1 | 2456.7 | 40.2 | 16.0 | 1424.1 | 935.1 | 40.8 | 38.1 | 28 | 7 | 278 | 208 |
| 45 | Хан-Уул | | 15172.4 | 9390.6 | 203.8 | 914.2 | 3116.5 | 2758.6 | 20.5 | 29.4 | 45 | 39 | 495 | 427 |
| 46 | | I хэлтэс | 2425.7 | 6543.1 | 114.3 | 19.5 | 1124.0 | 1016.3 | 46.3 | 15.5 | 8 | 13 | 218 | 185 |
| 47 | | II хэлтэс | 12746.7 | 2847.4 | 89.5 | 894.7 | 1992.5 | 1742.3 | 15.6 | 61.2 | 37 | 26 | 277 | 242 |
| 48 | Чингэлтэй | | 15688.2 | 20067.2 | 351.8 | 469.0 | 1900.3 | 2658.2 | 12.1 | 13.2 | 40 | 38 | 621 | 634 |
| 49 | | I хэлтэс | 14415.8 | 18579.0 | 298.0 | 459.5 | 1617.3 | 2107.7 | 11.2 | 11.3 | 13 | 13 | 241 | 285 |
| 50 | | II хэлтэс | 1272.3 | 1488.1 | 53.8 | 9.5 | 283.0 | 550.5 | 22.2 | 37.0 | 27 | 25 | 380 | 349 |
| 51 | Багануур | | 276.1 | 319.7 | 106.0 | | 160.0 | 70.1 | 58.0 | 21.9 | 7 | 6 | 132 | 111 |
| 52 | Багахангай | | 44.0 | 39.7 | | | 25.9 | 33.3 | 59.0 | 84.0 | | 1 | 16 | 9 |
| 53 | Налайх | | 965.3 | 824.5 | 124.4 | 10.0 | 440.4 | 457.2 | 45.6 | 55.5 | 17 | 25 | 192 | 180 |
| 54 | Бусад | | 94.0 | 452.9 | | 69.0 | 35.0 | 28.6 | 37.2 | 6.3 | | | 15 | 10 |
| 55 | ИАТ | | 0.2 | 4.1 | | | 0.2 | 0.9 | | 22.2 | | | | 2 |
| 56 | Төмөр зам | | 235.4 | 156.8 | 253.0 | 4.0 | 137.1 | 31.7 | 58.3 | 20.2 | 4 | 2 | 21 | 12 |
| 57 | Мөрдөн байцаах алба | | 70640.6 | 13422.7 | 8323.0 | 628.6 | 23643.5 | 661.5 | 33.5 | 4.9 | 4 | 6 | 15 | 14 |
| 58 | Эрүүгийн цагдаагийн алба | | 9857.6 | 23952.3 | 410.5 | 633.0 | 62.5 | 1973.7 | 0.6 | 8.2 | 1 | | 3 | 3 |
| 59 | Замын цагдаагийн газар | | 1982.3 | 1740.7 | 963.9 | 299.5 | 1505.9 | 1215.0 | 76.0 | 69.8 | 87 | 84 | 542 | 433 |
| 60 | НЦГ | ХГХТХ | 259.9 | 1615.1 | | | 178.9 | 31.9 | 68.8 | 2.0 | | | 3 | 2 |
| 61 | | ХОХГХТХ | 125.7 | 755.0 | 12.5 | 2.0 | 16.4 | 76.5 | 13.1 | 10.1 | 25 | 30 | 10 | 21 |
| 62 | Хар тамхитай тэмцэх газар | | | 0.9 | | 210.0 | | 0.2 | | 23.5 | | | | |
| 63 | АТГ | | 1041.3 | 1397.0 | 10.0 | 6500.0 | 11.0 | 32.8 | 1.1 | 2.3 | 2 | 4 | 15 | 10 |
| 64 | ТЕГ -ын МБХ | | 11.2 | 16.6 | | | 2.2 | 0.6 | 19.2 | 3.7 | | 2 | 3 | 4 |
| 65 | Улсын дүн | | 198073.2 | 193315.1 | 36668.5 | 12777.3 | 74508.2 | 32444.1 | 37.6 | 16.8 | 1129 | 934 | 10513 | 9283 |
| | Өсөлт бууралт/тоогоор/ | | -4758.1 | | -23891.2 | | -42064.1 | | -20.8 | | -195 | | -1230 | |
| | Өсөлт бууралт /хувиар/ | | -2.4 | | -65.2 | | -56.5 | | | | -17.3 | | -11.7 | |

## ЦАГДААГИЙН БАЙГУУЛЛАГАД 2018 ОНД БҮРТГЭГДСЭН ЗӨРЧИЛ, ТҮҮНИЙ ШИЙДВЭРЛЭЛТ

| № | Төв, орон нутгийн цагдаагийн байгууллага | | Нийт зөрчил | | Өсөлт, бууралт /хувиар/ | Үүнээс: Зөрчлийн шийдвэрлэлт | | | | | | | | | | | | | |
|---|---|---|---|---|---|---|---|---|---|---|---|---|---|---|---|---|---|---|---|
| | | | | | | Шийдвэрлэсэн зөрчил | | Өсөлт, бууралт /хувиар/ | үүнээс: Тухайн сард | Торгох | | | | | | Торгож, эрх хасан | | Баривчлуулсан | |
| | | | | | | | | | | Хүн | | Хуулийн этгээд | | Торгуулийн хэмжээ /мян.төг/ | | | | | |
| | | | 2017 | 2018 | | 2017 | 2018 | | | 2017 | 2018 | 2017 | 2018 | 2017 | 2018 | 2017 | 2018 | 2017 | 2018 |
| | A | | 1 | 2 | 3 | 4 | 5 | 6 | 7 | 8 | 9 | 10 | 11 | 12 | 13 | 14 | 15 | 16 | 17 |
| 1 | Баруун бүс | Баян-Өлгий | 8245 | 10760 | | 8245 | 10666 | 29.4 | 623 | 7755 | 10149 | 1 | | 397903.8 | 432506.0 | 277 | 296 | 212 | 221 |
| 2 | | Говь-Алтай | 6098 | 9456 | | 6098 | 9397 | 54.1 | 1093 | 5767 | 9083 | 6 | | 261685.3 | 376970.0 | 185 | 200 | 140 | 114 |
| 3 | | Завхан | 7805 | 9613 | | 7805 | 9560 | 22.5 | 1436 | 7371 | 9086 | 1 | | 415272.7 | 481039.1 | 212 | 277 | 221 | 197 |
| 4 | | Увс | 8803 | 11880 | | 8803 | 11928 | 35.5 | 916 | 8328 | 11449 | 1 | 12 | 416023.5 | 488331.3 | 279 | 243 | 195 | 224 |
| 5 | | Ховд | 15169 | 13690 | | 15169 | 13709 | -9.6 | 1197 | 14121 | 12704 | 10 | 1 | 835474.7 | 931356.3 | 742 | 666 | 296 | 338 |
| 6 | Хангайн бүс | Архангай | 16003 | 22332 | | 16003 | 22289 | 39.3 | 1920 | 15515 | 21758 | | | 554209.9 | 788765.8 | 308 | 306 | 180 | 225 |
| 7 | | Баянхонгор | 12179 | 21188 | | 12179 | 21052 | 72.9 | 1219 | 11265 | 20036 | | | 754772.7 | 778774.1 | 501 | 550 | 413 | 466 |
| 8 | | Булган | 13374 | 21578 | | 13374 | 21412 | 60.1 | 2111 | 12951 | 20988 | | 1 | 610882.1 | 759858.3 | 297 | 244 | 126 | 179 |
| 9 | | Орхон | 22948 | 23791 | | 22948 | 23633 | 3.0 | 2121 | 20910 | 21313 | 19 | 6 | 1363611.7 | 2034454.0 | 1319 | 1505 | 700 | 809 |
| 10 | | Өвөрхангай | 20753 | 24905 | | 20753 | 24568 | 18.4 | 2388 | 19386 | 22665 | 1 | 1 | 843844.6 | 1127974.1 | 731 | 921 | 635 | 981 |
| 11 | | Хөвсгөл | 14232 | 16227 | | 14232 | 16142 | 13.4 | 1330 | 13849 | 15478 | | | 545776.9 | 724600.0 | 220 | 392 | 163 | 272 |
| 12 | Төвийн бүс | Говьсүмбэр | 17188 | 18779 | | 17188 | 18732 | 9.0 | 1343 | 16954 | 18457 | 4 | 9 | 501458.9 | 590037.3 | 138 | 158 | 92 | 108 |
| 13 | | Дархан-Уул | 34860 | 49216 | | 34860 | 49021 | 40.6 | 4882 | 33744 | 47706 | 24 | 9 | 1243726.4 | 1987150.8 | 908 | 1055 | 184 | 251 |
| 14 | | Дорноговь | 18251 | 19671 | | 18251 | 19586 | 7.3 | 2391 | 17491 | 18663 | 5 | 8 | 801600.7 | 1111930.0 | 538 | 637 | 217 | 278 |
| 15 | | Дундговь | 14546 | 17727 | | 14546 | 17701 | 21.7 | 950 | 14196 | 17373 | 6 | | 448643.0 | 576514.5 | 215 | 189 | 129 | 139 |
| 16 | | Өмнөговь | 25131 | 40219 | | 25131 | 40113 | 59.6 | 1434 | 23901 | 39019 | 38 | 16 | 1725859.3 | 2169439.0 | 971 | 804 | 221 | 274 |
| 17 | | Сэлэнгэ | 23417 | 23436 | | 23417 | 23337 | -0.3 | 1737 | 22025 | 22224 | 29 | 2 | 1121380.8 | 1033177.0 | 843 | 684 | 520 | 427 |
| 18 | | Төв | 49233 | 47029 | | 49233 | 46890 | -4.8 | 3660 | 48538 | 46011 | | | 1595572.0 | 1585397.0 | 359 | 383 | 336 | 496 |
| 19 | Зүүн бүс | Дорнод | 14425 | 18198 | | 14425 | 18006 | 24.8 | 1436 | 13474 | 17035 | 8 | 4 | 554295.9 | 702135.5 | 491 | 732 | 452 | 235 |
| 20 | | Сүхбаатар | 5623 | 5278 | | 5623 | 5130 | -8.8 | 646 | 5245 | 4698 | 5 | 1 | 328265.7 | 325437.5 | 292 | 300 | 81 | 131 |
| 21 | | Хэнтий | 15868 | 19383 | | 15868 | 19232 | 21.2 | 1869 | 14553 | 18021 | 17 | 3 | 859984.0 | 1027792.3 | 695 | 654 | 603 | 554 |
| 22 | Аймгуудын дүн | | 364151 | 444356 | | 364151 | 442104 | 21.4 | 36702 | 347339 | 423916 | 175 | 73 | 16180244.3 | 20033639.6 | 10521 | 11196 | 6116 | 6919 |
| 23 | Баянгол | | 17168 | 7471 | | 17168 | 6295 | -63.3 | 903 | 16878 | 5962 | 142 | 183 | 268908.7 | 550590.0 | | | 148 | 150 |
| 24 | I хэлтэс | | 9627 | 4372 | | 9627 | 3800 | -60.5 | 518 | 9520 | 3610 | 48 | 120 | 136550.2 | 327975.0 | | | 59 | 70 |
| 25 | II хэлтэс | | 7541 | 3099 | | 7541 | 2495 | -66.9 | 385 | 7358 | 2352 | 94 | 63 | 132358.5 | 222615.0 | | | 89 | 80 |
| 26 | Баянзүрх | | 32246 | 14482 | | 32246 | 12173 | -62.2 | 1398 | 30762 | 10846 | 142 | 129 | 424982.5 | 683540.5 | | | 1342 | 1198 |
| 27 | I хэлтэс | | 12773 | 7254 | | 12773 | 6251 | -51.1 | 678 | 12345 | 5830 | 9 | 6 | 132714.5 | 243345.5 | | | 419 | 415 |
| 28 | II хэлтэс | | 12052 | 3668 | | 12052 | 2994 | -75.2 | 450 | 11668 | 2724 | 101 | 105 | 192728.5 | 310145.0 | | | 283 | 165 |
| 29 | III хэлтэс | | 7421 | 3560 | | 7421 | 2928 | -60.5 | 270 | 6749 | 2292 | 32 | 18 | 99539.5 | 130050.0 | | | 640 | 618 |
| 30 | Сүхбаатар | | 24422 | 12289 | | 24422 | 11060 | -54.7 | 1149 | 23896 | 10913 | 59 | 28 | 259134.5 | 394749.5 | | | 467 | 119 |
| 31 | I хэлтэс | | 17560 | 8231 | | 17560 | 7606 | -56.7 | 673 | 17194 | 7530 | 57 | 27 | 194287.5 | 292685.5 | | | 309 | 49 |
| 32 | II хэлтэс | | 6862 | 4058 | | 6862 | 3454 | -49.7 | 476 | 6702 | 3383 | 2 | 1 | 64847.0 | 102064.0 | | | 158 | 70 |
| 33 | Сонгинохайрхан | | 27018 | 12447 | | 27018 | 12134 | -55.1 | 783 | 26591 | 11951 | 46 | 9 | 285666.0 | 359021.5 | | | 381 | 174 |
| 34 | I хэлтэс | | 12788 | 5908 | | 12788 | 5805 | -54.6 | 308 | 12612 | 5757 | 19 | 1 | 121885.5 | 126375.5 | | | 157 | 47 |
| 35 | II хэлтэс | | 7602 | 1687 | | 7602 | 1569 | -79.4 | 253 | 7468 | 1500 | 13 | 1 | 95752.5 | 131951.0 | | | 121 | 68 |
| 36 | III хэлтэс | | 6628 | 4852 | | 6628 | 4760 | -28.2 | 222 | 6511 | 4694 | 14 | 7 | 68028.0 | 100695.0 | | | 103 | 59 |
| 37 | Хан-Уул | | 12275 | 8392 | | 12275 | 8023 | -34.6 | 670 | 11906 | 7556 | 32 | 1 | 175720.5 | 364950.0 | | | 337 | 466 |
| 38 | I хэлтэс | | 6926 | 6717 | | 6926 | 6603 | -4.7 | 473 | 6770 | 6489 | 19 | 1 | 119799.0 | 266195.0 | | | 137 | 113 |
| 39 | II хэлтэс | | 5349 | 1675 | | 5349 | 1420 | -73.5 | 197 | 5136 | 1067 | 13 | | 55921.5 | 98755.0 | | | 200 | 353 |
| 40 | Чингэлтэй | | 18779 | 8569 | | 18779 | 7698 | -59.0 | 411 | 17991 | 7540 | 26 | 14 | 241520.0 | 329565.0 | | | 762 | 144 |
| 41 | I хэлтэс | | 11873 | 6168 | | 11873 | 5544 | -53.3 | 227 | 11491 | 5461 | 19 | 13 | 151586.0 | 222175.0 | | | 363 | 70 |
| 42 | II хэлтэс | | 6906 | 2401 | | 6906 | 2154 | -68.8 | 184 | 6500 | 2079 | 7 | 1 | 89934.0 | 107390.0 | | | 399 | 74 |
| 43 | Багануур | | 17043 | 24369 | | 17043 | 24259 | 42.3 | 2153 | 16650 | 23835 | | 1 | 567304.0 | 770735.0 | 206 | 273 | 187 | 150 |
| 44 | Багахангай | | 10115 | 13176 | | 10115 | 13171 | 30.2 | 819 | 10068 | 13144 | | | 307743.5 | 373511.5 | 32 | 24 | 15 | 3 |
| 45 | Налайх | | 14353 | 19949 | | 14353 | 19849 | 38.3 | 1818 | 13815 | 19329 | 2 | 1 | 606630.9 | 826886.3 | 384 | 469 | 152 | 50 |
| 46 | Дүүргүүдийн дүн | | 173419 | 121144 | | 173419 | 114662 | -33.9 | 10104 | 168557 | 111076 | 449 | 366 | 3137610.6 | 4653549.2 | 622 | 766 | 3791 | 2454 |
| 47 | ЗЦГ | | 763424 | 1097645 | | 763424 | 1095536 | 43.5 | 59449 | 747799 | 1079824 | 8 | 9 | 20564163.3 | 35042391.3 | 14172 | 14132 | 1445 | 1571 |
| 48 | НХЖХГ | | 126 | | | 126 | | | | 6 | | 120 | | 1350.0 | | | | | |
| 49 | ОНАБХГ | | 595 | 59 | | 595 | 15 | -97.5 | 20 | 484 | 15 | 111 | | 11538.0 | 10850.0 | | | | |
| 50 | НЦГ | ХОХГХТХэлтэс | | | | | | | | | | | | | | | | | |
| 51 | | ХГХТХэлтэс | 25 | 35 | | 25 | 25 | 0.0 | 2 | 10 | 1 | | | 168.0 | 100.0 | | | 15 | 24 |
| 52 | | ХЖХХэлтэс | 1059 | 99 | | 1059 | 99 | -90.7 | 9 | 1055 | 99 | 4 | | 12790.0 | 16430.0 | | | | |
| 53 | | УСХэлтэс | | | | | | | | | | | | | | | | | |
| 54 | | ХХГХТТасаг | 10 | | | 10 | | | | 10 | | | | 320.5 | | | | | |
| 55 | ИАТЦХ | | 6041 | 5285 | | 6041 | 5284 | -12.5 | 426 | 6041 | 5284 | | | 132465.5 | 129902.0 | | | | |
| 56 | ТЗЦГ | | 18167 | 29555 | | 18167 | 29506 | 62.4 | 1395 | 18165 | 29489 | | | 300639.5 | 450725.0 | 1 | 4 | 1 | 13 |
| 57 | Улсын дүн | | 1327017 | 1698178 | | 1327017 | 1687231 | 27.1 | 108107 | 1289466 | 1649704 | 867 | 448 | 40341289.6 | 60337587.1 | 25316 | 26098 | 11368 | 10981 |