



ЦАГДААГИЙН ЕРӨНХИЙ ГАЗРЫН МЭДЭЭЛЭЛ, ТЕХНОЛОГИЙН ТӨВИЙН ТАНИЛЦУУЛГА

2016.05.05

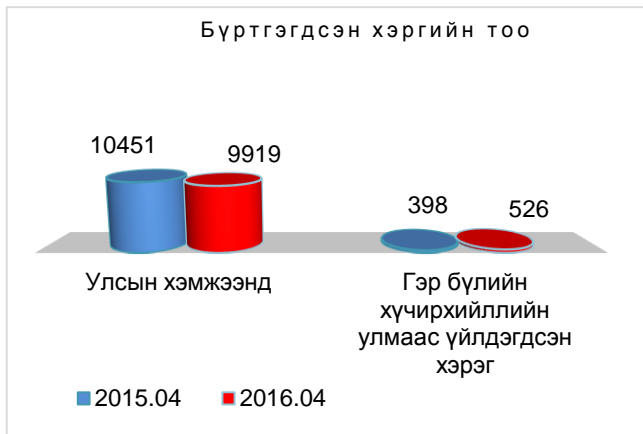
Улаанбаатар хот

ГЭР БҮЛИЙН ХҮЧИРХИЙЛЛИЙН УЛМААС ҮЙЛДЭГДСЭН ГЭМТ ХЭРЭГ, ЗӨРЧЛИЙН ТАЛААР

Нэг. Гэмт хэргийн байдал

1. Улсын хэмжээнд 2016 оны эхний 4 сард 9919 гэмт хэрэг бүртгэгдсэн нь өмнөх оны мөн үеэс 5.1 хувиар буурч, гэр бүлийн хүчирхийллийн улмаас үйлдэгдсэн гэмт хэрэг 526 бүртгэгдэж, өмнөх оны мөн үеэс 128 хэргээр буюу 32.2 хувиар, бүх хэрэгт эзлэх хувийн жин 5.3 хувь болж, 1.5 нэгжээр тус тус өссөн байна.

Гэр бүлийн хүчирхийллийн улмаас үйлдэгдсэн гэмт хэргийн 82.1 хувийг хөнгөн, 12.4 хувийг хүндэвтэр, 3.8 хувийг хүнд, 1.7 хувийг онц хүнд ангиллын гэмт хэрэг эзэлж, 57.0 хувь нь Улаанбаатар хотод, 43.0 хувь нь орон нутагт тус тус бүртгэгджээ.



2. Гэр бүлийн хүчирхийллийн улмаас бүртгэгдсэн хэргийг Эрүүгийн хуульд заасан бүлгээр авч үзвэл,

-хүний амь бие, эрүүл мэндийн эсрэг 504 буюу 95.8%,

-Хүүхэд, гэр бүл, нийгмийн ёс суртахууны эсрэг 10 буюу 1.9%,

-нийгмийн аюулгүй байдлын эсрэг 12 буюу 2.3%-ийг тус тус эзэлж байна.

гэмт хэргийг эрүүгийн зүйл ангиар авч үзвэл:

-бусдын бие махбодид гэмтэл учруулах хэрэг 497 буюу 94.5%,

-танхайрах хэрэг 12 буюу 2.3%,

-хүнийг санаатай алах хэрэг 6 буюу 1.1%,

-хүчиндэх хэрэг 6 буюу 1.1%,

-бусад төрлийн хэрэг 5 буюу 1.0% тус тус эзэлж байна.

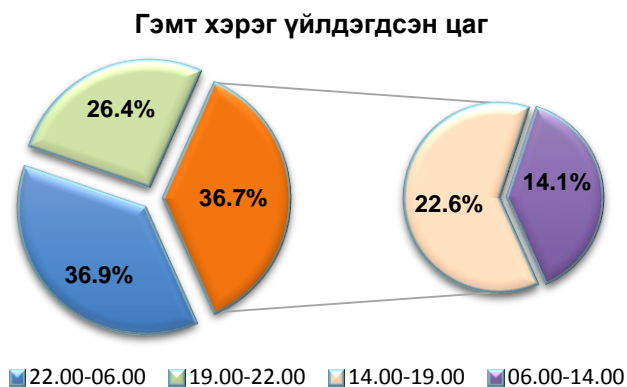


Гэр бүлийн хүчирхийллийн улмаас үйлдэгдсэн нийт хэргийн 203 буюу 38.6 хувь нь согтуугаар, 37 буюу 7.0 хувь нь эмэгтэй хүн оролцож үйлдэгдсэн байна.

3. Бүртгэгдсэн гэмт хэргийн үйлдэгдсэн гараг, цаг, газар:

Даваа	•89	16.9%
Лхагва	•71	13.5%
Мягмар	• 80	15.2%
Пүрэв	• 88	16.7%
Баасан	• 67	12.7%
Бямба	• 68	12.9%
Ням	• 63	12.0%

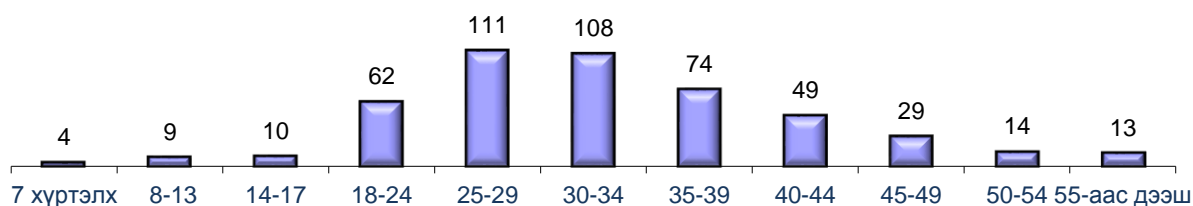
33.1%



Энэ төрлийн гэмт хэрэг гэр, орон сууцанд 466 буюу 88.6, гудамж талбайд 29 буюу 5.5, олон нийтийн газарт 16 буюу 3.0, аж ахуйн нэгжид 4 буюу 0.8, төрийн болон төрийн бус байгууллага, нийтийн тээвэрт тус бүр 1 буюу 0.2, бусад газар 8 буюу 1.5 хувь нь тус тус үйлдэгджээ.

4. 2016 оны эхний 4 сард бүртгэгдсэн нийт гэмт хэрэгт 9550 иргэн өртөж хохирсноос гэр бүлийн хүчирхийлэлд 483 иргэн өртөж хохирсоны 88.6 хувь нь эмэгтэй хүн байна.

Гэр бүлийн хүчирхийлэлд өртсөн иргэдийн насны ангилал



Гэр бүлийн хүчирхийлэлд өртөгчдийн дотор эхнэр 300, хамтран амьдрагч 83, нөхөр 15, төрсөн хүүхэд 1, төрсөн эцэг, эх 9, төрсөн ах, эгч 7, хадам эх, дагавар хүүхэд тус бүр 5, эмээ 2, төрсөн дүү 15, бусад 41 хүн байна.

Хүчирхийлэлд өртсөн хугацаагаар нь авч үзвэл 0-1 жил 349, 1-3 жил 62, 3-5 жил 20, 5-8 жил 12, 8-аас дээш жил 7 хүн байна.

Гэр бүлийн хүчирхийлэлтэй холбоотой гэмт хэргийн улмаас 5 хүн нас барж, 437 хүн гэмтэж, иргэдэд 298.3 сая төгрөгийн эд хөрөнгийн хохирол учирчээ.

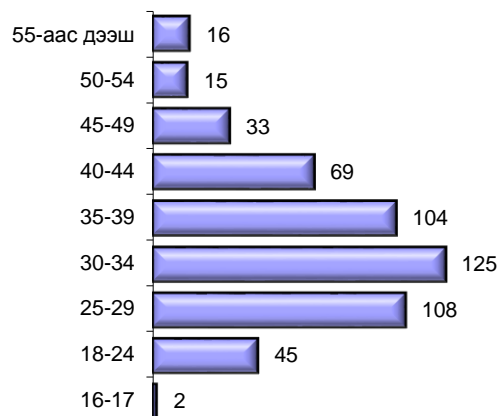
Гэр бүлийн хүчирхийлэлд өртсөн иргэдийг нийгмийн байдлаар нь авч үзвэл:



5. Мөн хугацаанд улсын хэмжээнд бүртгэгдсэн бүх гэмт хэрэгт 7690 хүн сэжигтнээр тооцогдон шалгагдсаны 517 буюу 6.7 хувь нь гэр бүлийн хүчирхийлэлд холбогдож, тэдгээрийн 35.0 хувь нь согтуугаар холбогдон шалгагджээ.

Гэр бүлийн хүчирхийлэлд холбогдогчдыг нас, нийгмийн байдал, боловсролоор нь ангилж үзвэл:

- төрийн албан хаагч 35,
- хувиараа хөдөлмөр эрхлэгч 116,
- хувийн хэвшлийн байгууллагын ажилтан 52,
- малчин 29,
- төрийн бус байгууллагын ажилтан 25,
- оюутан 5,
- сурагч 1,
- тэнэмэл 1,
- ажилгүй 253 хүн,
- 1.7 хувь нь боловсролгүй,
- 5.4 хувь нь бага,
- 19.5 хувь нь суурь,
- 47.4 хувь нь бүрэн дунд,
- 3.1 хувь нь тусгай мэргэжлийн дунд,
- 22.8 хувь нь дээд боловсролтой хүн байна.

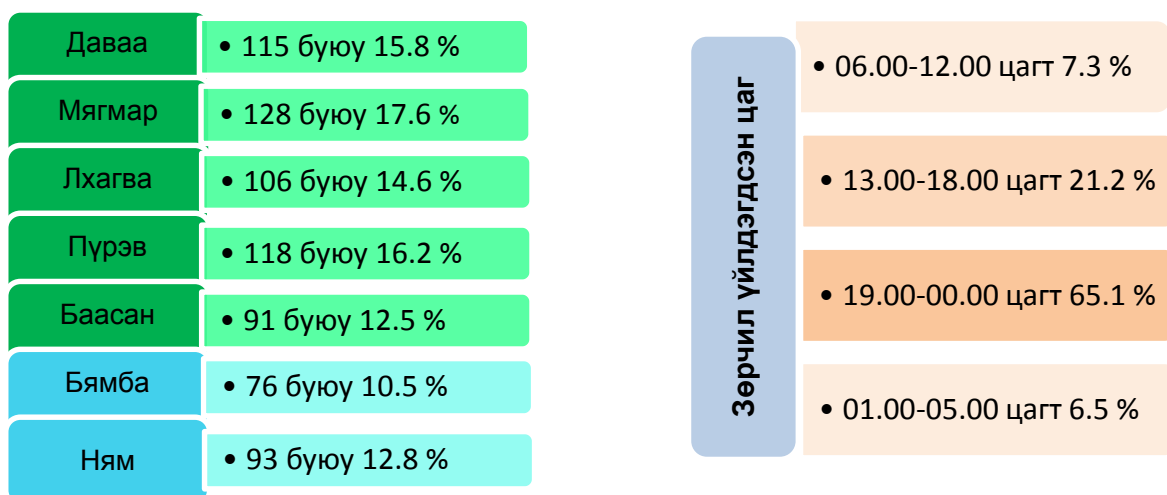


Хоёр. Захиргааны зөрчлийн шийдвэрлэлт

1. Улсын хэмжээнд 2016 оны эхний 4 сард 309865 захиргааны зөрчил бүртгэгдсэний 727 буюу 0.2 хувь нь гэр бүлийн хүчирхийллийн улмаас үйлдэгдэж, зөрчил гаргасан 482 хүнд 5.6 сая төгрөгөөр торгох, 245 хүнд баривчлах шийтгэлийг “Захиргааны хариуцлагын тухай хууль”-д зааснаар ногдуулсан байна.

Зөрчлийн 710 буюу 97.7 хувийг танхайрах, 12 буюу 1.6 хувийг согтуурах, 5 буюу 0.7 хувийг цагдаагийн алба хаагчийн хууль ёсны шаардлагыг үл биелүүлэх, зөрчил тус тус эзэлж байна.

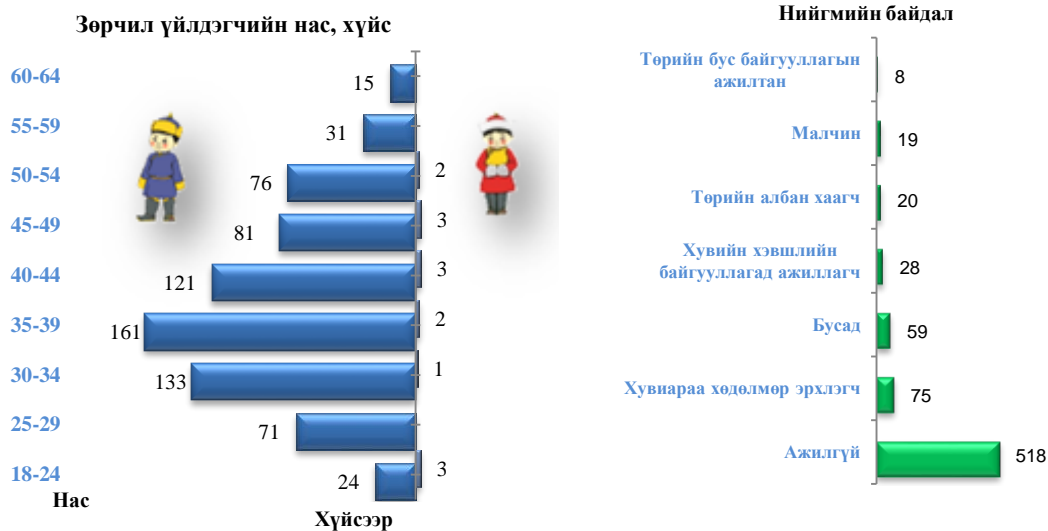
2. Бүртгэгдсэн зөрчлийн үйлдэгдсэн гараг, цаг, газар:



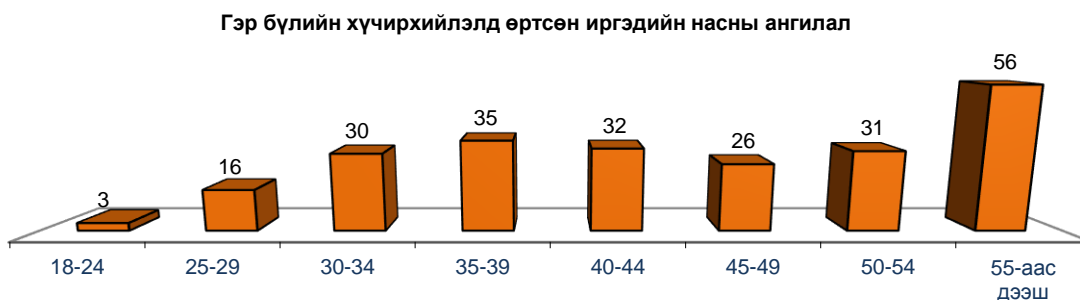
Гэр бүлийн хүчирхийллийн улмаас үйлдэгдсэн зөрчлийн 92.7 хувь нь гэр, орон сууцанд, 2.1 хувь нь гудамж талбайд, 2.9 хувь нь олон нийтийн газарт, 0.9 хувь нь аж ахуйн нэгжид, 0.6 хувь нь төрийн байгууллагад, 0.1 хувь нь төрийн бус байгууллагад, 0.7 хувь нь бусад газарт тус тус үйлдэгджээ.

3. Зөрчил үйлдэгчдийн нас, хүйс, нийгмийн байдал:

Зөрчил үйлдэгчдийн 713 буюу 98.1 хувь нь эрэгтэй, 14 буюу 1.9 хувь нь эмэгтэй хүн байна. Зөрчил үйлдэгчдийн 632 буюу 86.9 хувь нь согтуугаар зөрчил үйлдсэн байна.



4. Гэр бүлийн хүчирхийллийн улмаас үйлдэгдсэн захиргааны зөрчилд өртсөн 229 иргэнийг насны байдлаар нь авч үзвэл,



Эдгээр иргэдийн дотор төрийн албан хаагч 26, хувийн хэвшлийн байгууллагын ажилтан 20, хувиараа хөдөлмөр эрхлэгч 24, оюутан 3, ажилгүй 117, малчин 2, бусад 37 хүн бүртгэгдсэн байна.

Жич: Дэлгэрэнгүй мэдээллийг www.police.gov.mn цахим хуудаснаас авна уу.

МЭДЭЭЛЭЛ, ТЕХНОЛОГИЙН ТӨВ

2016 ОНЫ ЭХНИЙ 04 САРД ГЭР БҮЛИЙН ХҮЧИРХИЙЛЛИЙН УЛМААС ҮЙЛДЭГДСЭН ГЭМТ ХЭРЭГ

Д/Д	Хэрэг бүртгэх, мөрдөн байцаах эрх бүхий байгууллага	Оны эхнээс бүртгэгдсэн гэмт хэрэг-Бүгд /өссөн дүнгээр/		Хэргийн ангилал								Хүний амь бие, эрүүл мэндийн эсрэг 91-107		Үүнээс						Хүний эрх, эрх чөлөө, алдар хүнд, нэр төрийн эсрэг 108-113	
				Хөнгөн		Хүндэвтэр		Хүнд		Онц хүнд				Хүнийг санаатай алах 91		Бусдыг амиа хорлоход хүргэх 95		Бусдын бие махбодид гэмтэл учруулах 96-100			
		2015	2016	2015	2016	2015	2016	2015	2016	2015	2016	2015	2016	2015	2016	2015	2016	2015	2016		
А		1	2	3	4	5	6	7	8	9	10	11	12	13	14	17	18	19	20	19	20
1	Баян-Өлгий	11	15	11	13		2					11	15					11	15		
2	Баруун бүс Говь-Алтай	3	4	1	4	2						3	4			1		2	4		
3	Завхан	3	7	3	6		1					3	7					3	7		
4	Увс	4	5	3	4	1	1					4	5					4	5		
5	Ховд	12	8	10	7	1	1	1				11	8					11	8		
6	Хангайн бүс Архангай	5	14	5	10		3				1	5	14		1			5	13		
7	Баянхонгор	9	17	5	14	2	2	1	1	1		9	15	1				8	15		
8	Булган	2	10	1	7	1	1				2	2	10		2			2	8		
9	Орхон	24	22	17	19	5	2	1	1	1		23	21	1				22	21		
10	Өвөрхангай	10	2	6	2	4						10	2					10	2		
11	Хөвсгөл	20	16	14	14	1	2	5				15	16					15	16		
12	Говьсүмбэр	9	3	7	2	2	1					9	3					9	3		
13	Төвийн бүс Дархан-Уул	18	22	14	17	2	5	1		1		18	22	1		1		16	22		
14	Дорноговь	4	15	3	14	1			1			4	15					4	15		
15	Дундговь	6	3	5	2		1	1				5	3					5	3		
16	Өмнөговь	7	6	6	6	1						7	6					7	6		
17	Сэлэнгэ	19	25	14	20	4	2	1	1		2	19	22					19	22		
18	Төв	15	10	6	6	5	4	1		3		13	10	2			1	11	9		
19	Зүүн бүс Дорнод	3	8	2	7	1	1					3	7					3	7		
20	Сүхбаатар	3	7	1	6	2	1					3	7					3	7		
21	Хэнтий	4	7	3	5	1	1		1			4	7					4	7		
22	Улаанбаатар	207	300	165	247	23	34	16	15	3	4	192	285	2	3			190	282		
23	Баянгол	52	52	43	47	4	4	5	1			48	51					48	51		
24	Баянзүрх	26	84	19	70	4	10	3	4			24	83					24	83		
25	Сүхбаатар	18	24	14	18	3	6	1				17	23					17	23		
26	Сонгинохайрхан	43	54	30	47	8	3	5	2		2	36	52		2			36	50		
27	Хан-Уул	29	47	28	37		4		6	1		29	41	1				28	41		
28	Чингэлтэй	18	30	16	22		6	2	1		1	18	28		1			18	27		
29	Багануур	13	9	11	6	1	1		1	1	1	12	7					12	7		
30	Багахангай																				
31	Налайх	8		4		3				1		8		1				7			
32	Бусад																				
33	Нисэх	1		1								1						1			
34	Төмөр зам																				
35	Улсын дүн	398	526	302	432	59	65	28	20	9	9	373	504	7	6	2	1	364	497		

Д/Д	Хэрэг бүртгэх, мөрдөн байцаах эрх бүхий байгууллага	Хүүхэд, гэр бүл, нийгмийн ёс суртахууны эсрэг 114-129		Үүнээс				Иргэдийн улс төрийн болон бусад эрх, эрх чөлөөний эсрэг 130-144		Өмчлөх эрхийн эсрэг 145-155		Үүнээс									
				Хүүхэд хаях, төөрүүлэх 117		Хүчиндэх 126						Бусдын эд хөрөнгийг хулгайлах 145		Үүнээс		Бусдын эд хөрөнгийн булаах 146		Бусдын эд хөрөнгийг дээрэмдэх 147		Бусдын эд хөрөнгийг залилан мэхлэх 148	
														Хувийн өмчийг хулгайлах	Хувийн өмчийг хулгайлах						
А		2015	2016	2015	2016	2015	2016	2015	2016	2015	2016	2015	2016	2015	2016	2015	2016				
1	Баян-Өлгий																				
2	Баруун бүс Говь-Алтай																				
3	Завхан																				
4	Увс																				
5	Ховд	1																			
6	Архангай																				
7	Хангайн бүс Баянхонгор		2				1														
8	Булган																				
9	Орхон	1	1				1														
10	Өвөрхангай																				
11	Хөвсгөл	1					1			3											
12	Говьсүмбэр																				
13	Дархан-Уул																				
14	Төвийн бүс Дорноговь																				
15	Дундговь																				
16	Өмнөговь																				
17	Сэлэнгэ		2				2														
18	Төв	2					1														
19	Зүүн бүс Дорнод		1																		
20	Сүхбаатар																				
21	Хэнтий																				
22	Улаанбаатар	3	4			2	2														
23	Баянгол																				
24	Баянзүрх	1				1															
25	Сүхбаатар																				
26	Сонгинохайрхан	1																			
27	Хан-Уул		3				1														
28	Чингэлтэй																				
29	Багануур	1	1			1	1														
30	Багахангай																				
31	Налайх																				
32	Бусад																				
33	Нисэх																				
34	Төмөр зам																				
35	Улсын дүн	8	10			4	6			3											

Д/Д	Хэрэг бүртгэх, мөрдөн байцаах эрх бүхий байгууллага	Нийгмийн аюулгүй байдлын эсрэг 177-191		Үүнээс Танхайрах 181		Хүн амын эрүүл мэндийн эсрэг 192-201		Шүүн таслах ажиллагааны эсрэг 245-262		Гэмт хэрэг үйлдэгдсэн байдал							Гэмт хэрэгт хамтран оролцсон хэлбэр				
		2015	2016	2015	2016	2015	2016	2015	2016	Согтуугаар үйлдэгдсэн	Мансуурсан үедээ үйлдсэн	Галт зэвсгээр үйлдэгдсэн	Хүүхэд оролцсон	Эмэгтэй хүн оролцсон	Гадаадын иргэн үйлдсэн	Харьяалалгүй хүн үйлдсэн	Гэр бүлийн хүчирхийллийн улмаас	Бүлэглэн гүйцэтгэсэн	Урьдчилан үгсэж тохиролцсон бүлэг	Зохион байгуулалттай бүлэг	Гэмт бүлэглэл
А		41	42	43	44	45	46	47	48	49	50	51	52	53	54	55	56	57	58	59	60
1	Баруун бүс Баян-Өлгий									6				1			15				
2	Говь-Алтай									3				1			4				
3	Завхан									4				1			7				
4	Увс									3				1			5				
5	Ховд									4							8				
6	Хангайн бүс Архангай									7				1			14				
7	Баянхонгор									8							17				
8	Булган									5							10				
9	Орхон									8				3			22				
10	Өвөрхангай									1							2				
11	Хөвсгөл	1		1						8				2			16				
12	Төвийн бүс Говьсүмбэр									1				1			3				
13	Дархан-Уул									11				1			22				
14	Дорноговь									7				2			15				
15	Дундговь	1		1						2							3				
16	Өмнөговь									2							6				
17	Сэлэнгэ		1		1					15				2			25				
18	Төв									8				2			10				
19	Зүүн бүс Дорнод									4				2			8				
20	Сүхбаатар									4							7				
21	Хэнтий									3				2			7				
22	Улаанбаатар	11	11	11	11	1				89		1	15	2	1	300	5				
23	Баянгол	3	1	3	1	1				22							52				
24	Баянзүрх	1	1	1	1					14		1	6				84	3			
25	Сүхбаатар	1	1	1	1					5				1	1		24				
26	Сонгинохайрхан	6	2	6	2					21				3			54	1			
27	Хан-Уул		3		3					11				3	1		47	1			
28	Чингэлтэй		2		2					9				2	1		30				
29	Багануур		1		1					7							9				
30	Багахангай																				
31	Налайх																				
32	Бусад																				
33	Нисэх																				
34	Төмөр зам																				
35	Улсын дүн	13	12	13	12	1				203		1	37	2	1	526	5				

д/д	Хэрэг бүртгэх, мөрдөн байцаах эрх бүхий байгууллага	Хэрэг үйлдэгдсэн цаг, хугацаа																							
		Гарг														Цаг									
		Даваа		Мягмар		Лхагва		Пүрэв		Баасан		Бямба		Ням		06-14		14-19		19-22		22-06			
		2015	2016	2015	2016	2015	2016	2015	2016	2015	2016	2015	2016	2015	2016	2015	2016	2015	2016	2015	2016	2015	2016		
А		61	62	63	64	65	66	67	68	69	70	71	72	73	74	75	76	77	78	79	80	81	82		
1	Баян-Өлгий	1	3	3	1		3	2	1	2	2	2	3	1	2	2	1	2	5	3	3	4	6		
2	Говь-Алтай	1			2		1		1			1		1		2					1	1	3		
3	Завхан	2	4				2		1	1							3			3			4		
4	Увс	1		1		1			2		1		1	1	1	1	2	1	1	2			2		
5	Ховд	3	3	3	2	1		2	2	1	1			2		1	1	2	1	3	3	6	3		
6	Архангай	1	2	1	2	2	1		3				2	1	4		2	4	2	1	5		5		
7	Баянхонгор	1	3	3	1	3	2		3	1	4			1	4		3	2	1	4	7	3	6		
8	Булган	1				1	1		1		3		3		2				2	1	4	1	4		
9	Орхон	3	2	1	4	3	1	8	2	3	6	2	4	4	3	2	6	4	4	6	5	12	7		
10	Өвөрхангай	2				3	1	1		2	1	2				1		4	1	2		3	1		
11	Хөвсгөл	6	3	1	4	3	1	3	3	1	2	4	2	2	1	2	2	4	1	5	9	9	4		
12	Говьсүмбэр	2		1	1	1		1		1	1	3			1	2	2	3		3		1	1		
13	Дархан-Уул	1	3	2	2	4	5	5	4	5	2	1	2		4	3	1	5		6	8	4	13		
14	Дорноговь		4	1	4	1			3		1	1	1	1	2	1			4	1	6	2	5		
15	Дундговь	4				1	1			1	1		1					3				3	3		
16	Өмнөговь	1	2	2	1	2		1	1			1	2			1	1		1	2	1	4	3		
17	Сэлэнгэ	3	3	3	3	1	3	3	5	3	2		3	6	6		5	6	5	8	8	5	7		
18	Төв	2	2	1	1	2	3	1	2	3		2	1	4	1	1		2	4	3	1	9	5		
19	Дорнод		1	1	1		2	1	1			1	1		2	1	1	1	2	1	3		2		
20	Сүхбаатар		1		1		2	1	1	1	1	1	1			2	1	1		2	2	2	2		
21	Хэнтий	1	3	1	1			1	3			1				1		2	1	3	2	2	2		
22	Улаанбаатар	31	50	26	40	36	51	28	49	34	39	27	41	25	30	33	42	39	82	56	70	79	106		
23	Баянгол	8	7	5	7	8	10	9	10	8	6	7	9	7	3	11	4	7	20	9	10	25	18		
24	Баянзүрх	4	18	2	12	4	8	2	15	4	10	5	9	5	12	5	14	7	20	3	18	11	32		
25	Сүхбаатар	6	3	1	4	2	3		3	6	4	2	3	1	4	2	5	4	6	8	6	4	7		
26	Сонгинохайрхан	8	7	10	9	6	14	7	7	9	5	1	10	2	2	11	9	9	14	9	10	14	21		
27	Хан-Уул	3	10	4	2	6	7	5	7	1	10	6	6	4	5	3	5	6	10	11	17	9	15		
28	Чингэлтэй	1	3	2	4	6	7	1	6	3	3	4	3	1	4	1	4	2	10	10	8	5	8		
29	Багануур	1	2	1	2	3	2	1	1	2	1	2	1	3			1	2	2	3	1	8	5		
30	Багахангай																								
31	Налайх			1		1		3		1				2				2		3		3			
32	Бусад																								
33	Нисэх																								
34	Төмөр зам							1								1									
35	Улсын дүн	67	89	51	71	65	80	58	88	59	67	49	68	49	63	54	74	83	119	111	139	150	194		

д/д	Хэрэг бүртгэх, мөрдөн байцаах эрх бүхий байгууллага	Хэрэг үйлдэгдсэн газар																	
		Гэр, орон сууц		Гудамж талбай		Олон нийтийн газар		Нийтийн тээвэр		Төрийн байгууллага		Төрийн бус байгууллага		Аж ахуйн нэгж		Бусад газар			
		2015	2016	2015	2016	2015	2016	2015	2016	2015	2016	2015	2016	2015	2016	2015	2016		
А		83	84	85	86	87	88	89	90	91	92	93	94	95	96	97	98		
1	Баруун бүс	Баян-Өлгий	11	11	2							1						1	
2	Баруун бүс	Говь-Алтай	3	4															
3		Завхан	3	6														1	
4		Увс	4	5															
5		Ховд	12	7											1				
6	Хангайн бүс	Архангай	3	10	1	4											1		
7		Баянхонгор	8	17														1	
8		Булган	2	9	1														
9		Орхон	23	21	1	1													
10		Өвөрхангай	9	2	1														
11		Хөвсгөл	18	14	1	2											1		
12	Төвийн бүс	Говьсүмбэр	8	2														1	1
13		Дархан-Уул	16	20	1	1	1	1											
14		Дорноговь	3	15											1				
15		Дундговь	6	3															
16		Өмнөговь	6	5	1		1												
17		Сэлэнгэ	19	24	1														
18		Төв	13	8													2	2	
19		Зүүн бүс	Дорнод	3	7	1													
20	Сүхбаатар		3	7															
21	Хэнтий		3	7														1	
22	Улаанбаатар	171	262	17	16	6	14	3	1				2	4	4	4	3		
23	Баянгол	37	43	7	4	3	5	3					1	1					
24	Баянзүрх	26	77	2		5													
25	Сүхбаатар	16	20	1			2								1	2			
26	Сонгинохайрхан	40	48	2	3	1		1								1	1		
27	Хан-Уул	23	42	2	2	1									1	3		2	
28	Чингэлтэй	10	24	4	5	2							1	1		1			
29	Багануур	11	8	2												1			
30	Багахангай																		
31	Налайх	8																	
32	Бусад																		
33	Нисэх																		
34	Төмөр зам											1							
35	Улсын дүн	347	466	21	29	9	16	3	1			1	3	1	4	4	11	8	

ГЭР БҮЛИЙН ХҮЧИРХИЙЛЛИЙН УЛМААС ХОХИРСОН ИРГЭН

№	Хэрэг бүртгэх, мөрдөн байцаах эрх бүхий байгууллага	Нийт хохирогч иргэн		Үүнээс:		Нас																	
				Эмэгтэй		7 хүртэлх		8-13		14-17		18-24		25-29		30-34		35-39		40-44		45-49	
		2015	2016	2015	2016	2015	2016	2015	2016	2015	2016	2015	2016	2015	2016	2015	2016	2015	2016	2015	2016	2015	2016
А		1	2	3	4	5	6	7	8	9	10	11	12	13	14	15	16	17	18	19	20	21	22
1	Баян-Өлгий	12	14	10	12							4	1	2		2	2	1	8		2		
2	Баруун бүс Говь-Алтай	2	4	2	4						1			2	1				1				
3	Завхан	2	3	2	3											1	1		2			1	
4	Увс	9	7	7	5					1	1	1	4	1	1	1	2	1		1	1		
5	Ховд	11	8	10	8							2		2	6	3	1	1	1	2		1	
6	Архангай	5	14	5	12					1			2	1	5	2	4		1	1			2
7	Баянхонгор	9	12	9	11					1		1	2	2	5	2	1	4		1		1	1
8	Хангайн бүс Булган	2	8	2	7								2	1	1		2		1	1	1		
9	Орхон	24	23	21	20	1		1	1	1	1	1	4	4	3	3	9	5	1	8	2		
10	Өвөрхангай	10	2	9	1							1		2	2	2		3		1			
11	Хөвсгөл	21	12	17	11							3	1	6	1		4	5	1	2	2		1
12	Говьсүмбэр	9	3	9	2					1				2	3	3				2			
13	Дархан-Уул	17	22	11	21	2				2		1	3	1	4	2	6	7	4		2	1	3
14	Төвийн бүс Дорноговь	3	10	3	9							1	3	1	3	1	2		1		1		
15	Дундговь	5	3	4	3	1										3	2	1			1		
16	Өмнөговь	7	6	7	6							2		2	1	1	2	1	1	1	1		
17	Сэлэнгэ	18	22	13	19					1	1	2	4	3	3	1	2	3	6	4	2		3
18	Төв	17	10	11	8			2				1	2	2	2	5	1	3	2	1	1	1	1
19	Зүүн бүс Дорнод	5	8	5	6		1			1		1				1	3	2	2		2		
20	Сүхбаатар	7	7	6	5					1		1	1	2	1	1	2	2	2		1		
21	Хэнтий	4	5	4	3				1									2	1	1	1	1	2
22	Улаанбаатар	236	280	215	252	2	3	4	7	4	5	29	37	74	72	44	61	28	35	19	28	16	16
23	Баянгол	53	55	49	53		1	2					7		13		14		5		7		2
24	Баянзүрх	53	81	46	72	1		2	1	2	2	4	14	16	25	9	16	12	9	1	6	3	4
25	Сүхбаатар	13	24	11	23								1		7		6		2		4		2
26	Сонгинохайрхан	35	47	30	41	1	1			2		7	6	13	9	1	14	2	11	4	1	2	4
27	Хан-Уул	35	39	35	31		1	2	2			4		9		5		5		6			2
28	Чингэлтэй	23	25	21	23				1	1	1	4	7	5	7	6	1	2	2	3	3		2
29	Багануур	13	9	13	9				1				1		4				1		1		
30	Багахангай																						
31	Налайх	11		10																			
32	Бусад																						
33	ИАТ	1																					
34	Төмөр зам																						
35	Улсын дүн	435	483	382	428	6	4	7	9	12	10	50	62	113	111	81	108	66	74	44	49	21	29

№	Хэрэг бүртгэх, мөрдөн байцаах эрх бүхий байгууллага	Нас										Нийгмийн байдал																
		50-54		55-59		60-64		65-69		70 ба түүнээс		Төрийн албан хаагч		Хувийн хэвшлийн байгууллагад ажиллагч		Төрийн бус байгууллагын ажилтан		Хувиараа хөдөлмөр эрхлэгч		Малчин		Оюутан		Сурагч		Сургууль завсардсан хүүхэд		
		2015	2016	2015	2016	2015	2016	2015	2016	2015	2016	2015	2016	2015	2016	2015	2016	2015	2016	2015	2016	2015	2016	2015	2016	2015	2016	2015
А		23	24	25	26	27	28	29	30	31	32	33	34	35	36	37	38	39	40	41	42	43	44	45	46	47	48	
1	Баян-Өлгий	1		2			1						5				1	1	1	1	1	2						
2	Баруун бүс Говь-Алтай			1									2														1	
3	Завхан											1			1													
4	Баруун бүс Увс	1					1					2	1	1				1		2						1		
5	Ховд											3	1						1	1	1							
6	Архангай											1	5		2			1	1	2	1			1	1			
7	Хангайн бүс Баянхонгор				1								1	1				1	1	4	3					1		
8	Хангайн бүс Булган			1									2						1		2							
9	Хангайн бүс Орхон			2								3	2	4	5	3	3	2	1							3	2	
10	Хангайн бүс Өвөрхангай	1														1	1			1	1							
11	Хөвсгөл	3	1	2	1							2					1	4	3	10	3							
12	Говьсүмбэр	1										1			1	1		1	2							1		
13	Төвийн бүс Дархан-Уул							1					1	1	4			2	4		1					3		
14	Төвийн бүс Дорноговь											1	1					3		1								
15	Төвийн бүс Дундговь											2	1		1				2							1		
16	Төвийн бүс Өмнөговь				1							2		1				1	1	1	1	2						
17	Сэлэнгэ			2			1	1		1		1	1	2				1		3	1				1	2		
18	Төв	1	1	1								2			3	1		3	1	2	2			1	2			
19	Зүүн бүс Дорнод											1	1				1	2									1	
20	Зүүн бүс Сүхбаатар											2	1						2	2				1				
21	Зүүн бүс Хэнтий												1	1				1		1							1	
22	Улаанбаатар	12	8	2	4	2	2		2			17	15	38	43	9	17	58	67	2		11	12	7	13			
23	Баянгол		1		2		1								13	1	3	14	7			4	4			3		
24	Баянзүрх	1	2		1	2	1					3	6	8	11		3	12	21			2	3	4	2			
25	Сүхбаатар		1						1				1		1	2	5	5	8									
26	Сонгино хайрхан	3							1			3	3	4	8	2	2	3	16	1		3	1	1	1			
27	Хан-Уул		2		1								3		6	4	3	10	7	1		2	3			4		
28	Чингэлтэй	2	1									1		4	3		1	12	8					1		2		
29	Багануур		1										2		1			1								1	1	
30	Багахангай																											
31	Налайх																		1								1	
32	Бусад																											
33	ИАТ																										1	
34	Төмөр зам																											
35	Улсын дүн	20	14	10	6	2	5	2	2	1		41	41	49	60	17	29	78	87	32	19	11	15	20	21			

№	Хэрэг бүртгэх, мөрдөн байцаах эрх бүхий байгууллага	Нийгмийн байдал						Боловсрол										Хохирогчийн буруугаас		Архидан согтуурсны улмаас						
		Тэнэмэл		Хоригдол		Ажилгүй		Боловсролгүй		Бага		Суурь		Бүрэн дунд		Техникийн болон мэргэжлийн						Тусгай мэргэжлийн дунд		Дээд		
		2015	2016	2015	2016	2015	2016	2015	2016	2015	2016	2015	2016	2015	2016	2015	2016	2015	2016	2015	2016	2015	2016			
A		49	50	51	52	53	54	55	56	57	58	59	60	61	62	63	64	65	66	67	68	69	70	71	72	
1	Баруун бүс	Баян-Өлгий					10	5		1	1	1	3	2	3	3			2	5	3	2				
2		Говь-Алтай					2	1	1					1	1	1								2		
3		Завхан					1	2				1	1						1					2		
4		Увс					3	5		1		2	2	1	3				2		3	2				
5		Ховд					7	5		1		2	1	2	5					1	6	1				
6		Архангай					4				2	2	2	2	5							1	5			
7	Хангайн бүс	Баянхонгор					3	6	2	1		5	3	3	3	1						1	2			
8		Булган					2	3			2	1		1	3				1				2			
9		Орхон					9	10		1	3	3	2	2	9	11			1		9	6			1	
10		Өвөрхангай					8		3	1	1		1		2						3	1			1	
11		Хөвсгөл					4	6	1	1	4	2	4	2	7	3			2	1	3	3				
12		Говьсүмбэр					5		1		1		1		3				1	1	2	2				
13		Дархан-Уул					11	12	1	1	2	1	3	2	5	10			1		5	8				
14		Дорноговь					2	5		1					3	5				2			2			
15	Төвийн бүс	Дундговь						1	1				1	1	1						3	1				
16		Өмнөговь					2	2	1			2	2	4	2					1		1			1	
17		Сэлэнгэ					10	18			1	2	6	11	14				1		4	1				
18		Төв					7	3	1		2		4	2	6	5			1	1	3	2				
19	Зүүн бүс	Дорнод					2	5		1		1	1	3	4							1	2			
20		Сүхбаатар					3	3	1	1		1		1	3	2				1	3	1				
21		Хэнтий					2	2			1	2	2		1						2	1				
22		Улаанбаатар					94	113	4	8	8	11	19	17	102	121			5	9	98	114	2	2	2	10
23		Баянгол					21	25	1	1		3	5	1	22	25			1	3	24	22	1	1	2	7
24		Баянзүрх					24	35	2	4	2	1	3	4	27	36			1	2	18	34				
25		Сүхбаатар					2	9					1	2	8					1	11	14				
26		Сонгино хайрхан					18	16	1	1	2	1	4	4	19	23			1	2	8	16				
27		Хан-Уул					8	13		2		3	1	2	12	12			1		21	20				
28		Чингэлтэй					6	10		2	2	3	5	10	11					1	8	6		1		1
29		Багануур					9	5		1	1	2		4	6				1		5	2	1			2
30		Багахангай																								
31		Налайх					6			1		1		6							3					
32		Бусад																								
33		ИАТ																			1					
34		Төмөр зам																								
35		Улсын дүн					187	211	17	17	24	30	55	50	172	200			17	23	150	163	2	3	4	10

№	Хэрэг бүртгэх, мөрдөн байцаах эрх бүхий байгууллага	Хэлбэр								Хугацаа										Давтамж														
		Бие махбодийн		Сэтгэл санааны		Бэлгийн		Эдийн засгийн		0-1 жил		1-3 жил		3-5 жил		5-8 жил		8-аас дээш жил		жилд 1-2 удаа		улиралд 1-2 удаа		сард 1 удаа		14 хоног тутам		7 хоног тутам		3 хоног тутам		байнга		
		2015	2016	2015	2016	2015	2016	2015	2016	2015	2016	2015	2016	2015	2016	2015	2016	2015	2016	2015	2016	2015	2016	2015	2016	2015	2016	2015	2016	2015	2016	2015	2016	2015
А		73	74	75	76	77	78	79	80	81	82	83	84	85	86	87	88	89	90	91	92	93	94	95	96	97	98	99	100	101	102	103	104	
1	Баян-Өлгий	10	14	2	2					7	8	5	5	1					8	11	2		1	3								1		
2	Говь-Алтай	2	4	1	4					2	2		2						2	3														
3	Завхан	2	2		2					1	1		2										1	1						1		1		
4	Увс	8	5	5	2				1	4	4	4	1	1	1		1		4	7	5													
5	Ховд	7	6		2					3	5	1	2						1	6				1										
6	Архангай	4	14	1	1					2	2	1	6		2	1	2	1	2	1	3	1	2	3	7		2							
7	Баянхонгор	9	10	5	1		1			6	12	2						1		8	11	1	1											
8	Булган	1	8							1	6		2							1	7													
9	Орхон	21	21	16	13	1	1		1	18	17	4	2		3	1	1	1		20	20	1	2	3						1				
10	Өвөрхангай	10	2	2						6	1	1		1		1	1			7	2	1										1		
11	Хөвсгөл	14	9	2	3					3	5	1	3		2				1	4	9		1	1										
12	Говьсүмбэр	5	3							2	3	2		1					2	3	1		1					1						
13	Дархан-Уул	13	18	4	2				1	16	16		6					1		14	15	1	4	2	1		2							
14	Дорноговь	1	7		3	1				1	7		1	1						1	5			1	1				1	1		1		
15	Дундговь	3	3	2	1					4	3		1							3		2	1	2										
16	Өмнөговь	2	2		1					3	3	1	2			1			1	4	5					1								
17	Сэлэнгэ	18	19	9	8		2			14	16	2	3		2	1			1	13	18	1	1	1		1					3	2		
18	Төв	14	10	7	3	2				14	8	3	1		1					13	8		2			1	1					2		
19	Дорнод	5	8	4	1		1			2	8	2								2	7	1		1						1				
20	Сүхбаатар	2	4	2	2		1			3	5	1	2	1						4	6				1	1								
21	Хэнтий	4	5		1					3	5									3	4					1								
22	Улаанбаатар	181	207	44	79	4	2	1	2	129	212	28	22	3	8	1	7	6	2	135	190	8	19	6	7	1	5		1			2	1	
23	Баянгол	49	50	30	30					49	54	1	1							36	50		4									1	1	
24	Баянзүрх	27	53	4	14	1				12	41	6	8		2	1	2	1	1	12	38	1	6	4	5	1	4					1		
25	Сүхбаатар	13	18	4	10					7	16	3			4	3	3	1		12	24			1										
26	Сонгино хайрхан	25	35		23	1	1		2	6	43	3	3			1				8	14		2	1	1		1	1						
27	Хан-Уул	25	22		2					19	32	10	4	1	1					27	35	3	3											
28	Чингэлтэй	21	21	1						19	20	2	3	1	1		1			20	22	1	3											
29	Багануур	12	8	1		1	1			9	6	2	3	1			1			12	7	1	1		1									
30	Багахангай																																	
31	Налайх	9		4		1	1			8		1						1		8		2												
32	Бусад																																	
33	ИАТ	1								1																								1
34	Төмөр зам																																	
35	Улсын дүн	336	381	106	131	8	8	1	5	244	349	58	62	9	20	6	12	10	7	250	340	25	33	17	26	3	13	2	1	1	2	10	5	

№	Хэрэг бүртгэх, мөрдөн байцаах эрх бүхий байгууллага	Хохирогч																					
		Эхнэр		Нөхөр		Хамтран амьдрагч		Өвөг эцэг, эмэг эх		Төрсөн эцэг, эх		Хадам эцэг, эх		Төрсөн ах, эгч		Төрсөн дүү		Төрсөн хүүхэд		Дагавар хүүхэд		Бусад	
		2015	2016	2015	2016	2015	2016	2015	2016	2015	2016	2015	2016	2015	2016	2015	2016	2015	2016	2015	2016	2015	2016
A		105	106	107	108	109	110	111	112	113	114	115	116	117	118	119	120	121	122	123	124	125	126
1	Баруун бүс Баян-Өлгий	7	13									3			1								1
2	Говь-Алтай	2	3												1								
3	Завхан	1	3	1																			
4	Увс	6	5									1					1					2	1
5	Ховд	7	6	2		2					1												1
6	Архангай	3	8		1	1	2															1	3
7	Хангайн бүс Баянхонгор	6	8			2												1				1	4
8	Булган	2	4					3															1
9	Орхон	17	14	1	2	1	1							1	2		2			1		2	2
10	Өвөрхангай	7	1							1												2	1
11	Хөвсгөл	12	7	1		1	2			1	1											6	2
12	Говьсүмбэр	8						3												1			
13	Дархан-Уул	7	19		1	2	1				1	1				3			1		1		
14	Төвийн бүс Дорноговь	3	6					2					1										1
15	Дундговь	3	3	1														1		1			
16	Өмнөговь	6	5			1	1																
17	Сэлэнгэ	11	13		2	1	3				1	1		1			1		1		3	2	
18	Төв	8	7	3		1						1			1	1	1		2				1
19	Зүүн бүс Дорнод	2	2	1	1		4										1	2				1	
20	Сүхбаатар	1	4	3								1										2	3
21	Хэнтий	2	2		1	1	1		1			1											
22	Улаанбаатар	124	167	28	7	46	60		1	4	5	1	4	2	3	9	1	4	5	23	19		
23	Баянгол	33	32		3	13	15			2		1			1	1			1	3	3		
24	Баянзүрх	20	43	5	1	11	23			1	2		2		1	1	1	3	1	10	8		
25	Сүхбаатар	9	14			2	8		1		1				1		1			1			
26	Сонгино хайрхан	7	34	18	3	5	6			1							2			3	2		
27	Хан-Уул	27	24			8	1				2		2				2	1		2			5
28	Чингэлтэй	10	14	3		6	5							2		3	3				4	1	
29	Багануур	12	6				2													1		1	
30	Багахангай																2						
31	Налайх	6		2		1													1			1	
32	Бусад																1						
33	ИАТ					1																	
34	Төмөр зам																						
35	Улсын дүн	245	300	41	15	59	83		2	6	9	10	5	2	7	7	15		1	11	5	45	41

№	Хэрэг бүртгэх, мөрдөн байцаах эрх бүхий байгууллага	Учирсан хохирол /сая.төг/										Битүүмжилсэн хөрөнгө /сая.төг/		Хохирол нөхөн төлүүлэлт /сая.төг/	
		Нийт		Үүнээс: Гэмт хэргийн ангиллаар											
				2015	2016	Хөнгөн		Хүндэвтэр		Хүнд		Онц хүнд		2015	2016
A		127	128	129	130	131	132	133	134	135	136	137	138	139	140
1	Баян-Өлгий	1.8	1.2	1.8	0.9	0.3									
2	Говь-Алтай	0.3		0.3											
3	Завхан														
4	Увс	2.6	3.5	2.6	1.6	1.9									
5	Ховд	1.5	4.1	1.5	4.1										
6	Архангай	2.1	19.4	2.1	3.9	2.0		13.5							
7	Баянхонгор	8.2	4.8	0.1	2.8	5.0	2.0	3.1							
8	Булган	26.8		1.8		25.0									
9	Орхон	4.9	4.3	4.4	4.3	0.5									
10	Өвөрхангай	4.5	14.4	2.6	14.4	1.9									
11	Хөвсгөл	24.8	18.8	4.8	18.6	0.5	0.2	19.5							
12	Говьсүмбэр	2.8	0.8	1.8	0.8	1.0									
13	Дархан-Уул	7.3	8.7	4.2	7.2	0.1	1.5	3.0							
14	Дорноговь	0.3	8.1	8.1		0.3									
15	Дундговь	10.0	0.6	9.5	0.5	0.1		0.5							
16	Өмнөговь	2.3	0.7	1.3	0.7	1.0									
17	Сэлэнгэ	9.4	1.4	4.4	0.9	0.5		5.0							
18	Төв	35.7	6.6	1.2	2.1	21.5	4.5	13.0							
19	Дорнод	0.1	1.0	0.1	0.5	0.5									
20	Сүхбаатар	0.1	0.3	0.1	0.3										
21	Хэнтий	0.2	0.8	0.2	0.2	0.6									
22	Улаанбаатар	112.4	171.9	52.2	130.9	52.9	22.5	7.4	8.5	10.0					
23	Баянгол	22.4	41.0	16.5	26.3	0.5	14.7	5.4							
24	Баянзүрх	11.8	61.5	9.3	52.9	0.5	6.6	2.0	2.0						
25	Сүхбаатар	52.6	5.7	2.6	5.2	50.0	0.5								
26	Сонгино хайрхан	9.2	34.8	8.4	23.7	0.8	0.6	0.5		10.0					
27	Хан-Уул	10.6	20.6	10.5	14.6	0.1	6.0								
28	Чингэлтэй	3.9	7.5	3.9	7.4	0.1									
29	Багануур	0.7	0.8	0.6	0.8	0.1									
30	Багахангай														
31	Налайх	1.4	0.5		0.9										
32	Бусад														
33	ИАТ	0.5	0.5												
34	Төмөр зам														
35	Улсын дүн	230.8	298.3	94.7	204.7	84.6	36.0	35.4	9.1	16.1	48.5				

№	Хэрэг бүртгэх, мөрдөн байцаах эрх бүхий байгууллага	Гэмтсэн хүн		Үүнээс: Гэмт хэргийн төрлөөр										Гэмтлийн зэрэг						Хүйс, нас					
				91-107		Үүнээс		126		181		бусад		Хөнгөн		Хүндэтгэр		Хүнд		Эмэгтэй		7 хүртэлх		8-13	
						2015	2016																		
А		171	172	173	174	175	176	177	178	179	180	181	182	183	184	185	186	187	188	189	190	191	192	193	194
1	Баян-Өлгий	11	9	11	9	11	8							11	8		1			9	8				
2	Баруун бүс Говь-Алтай	2	4	2	4	1	4							2	4					2	4				
3	Завхан	2		2		2								2						2					
4	Увс	6	7	6	7	6	6							6	6		1			5	5				
5	Ховд	10	6	10	6	10	6							9	6			1		9	6				
6	Архангай	5	13	5	13	5	11							5	13					5	12				
7	Баянхонгор	7	10	7	10	7	9							5	10	1		1		7	9				
8	Хангайн бүс Булган	2	5	2	5	1	5							2	5					2	5				
9	Орхон	20	22	20	22	20	22							17	21	3			1	17	19	1		1	1
10	Өвөрхангай	10	2	10	2	8	2							10	2					9	1				
11	Хөвсгөл	17	12	16	12	16	12		1					16	11		1	1		13	11				
12	Говьсүмбэр	7	3	7	3	6	3							7	3					7	2				
13	Дархан-Уул	16	22	16	22	16	20							14	20	1	2	1		10	21	2			
14	Төвийн бүс Дорноговь	2	7	2	7	2	7							2	7					2	6				
15	Дундговь	5	3	4	3	4	2		1					5	3					4	3	1			
16	Өмнөговь	8	6	8	6	8	6							7	6	1				8	6				
17	Сэлэнгэ	17	20	17	19	17	19			1				13	19	3	1	1		12	17				
18	Төв	11	9	10	9	8	7				1			8	8	3	1			7	7			1	
19	Зүүн бүс Дорнод	4	7	4	7	4	7							4	7					4	5		1		
20	Сүхбаатар	5	7	5	7	3	7							5	6		1			4	5				
21	Хэнтий	4	5	4	5	4	4							3	4	1			1	4	3				1
22	Улаанбаатар	215	258	204	250	191	240	1	1	9	7	1		199	239	9	15	7	4	194	233	2	2	2	6
23	Баянгол	51	53	47	51	46	50			3	2	1		47	50	2	3	2		47	51		1		2
24	Баянзүрх	47	76	45	76	39	71	1		1				45	71	1	3	1	2	40	68	1		2	1
25	Сүхбаатар	9	23	9	22	8	20			1				8	19	1	4			7	22				
26	Сонгино хайрхан	33	44	28	43	28	43			5	1			29	42	4	1		1	28	39	1	1		
27	Хан-Уул	32	33	32	32	31	31			1				32	30		2		1	32	26				2
28	Чингэлтэй	21	20	21	19	20	18			1				18	19		1	3		19	18				
29	Багануур	12	9	12	7	12	7		1	1				12	8		1			12	9				1
30	Багахангай																								
31	Налайх	10		10		7								8		1		1		9					
32	Бусад																								
33	ИАТ	1		1		1								1											
34	Төмөр зам																								
35	Улсын дүн	386	437	372	428	350	407	1	1	11	8	2		352	408	22	23	12	6	336	388	6	3	4	8

№	Хэрэг бүртгэх, мөрдөн байцаах эрх бүхий байгууллага	Хүйс, нас																							
		14-17		18-24		25-29		30-34		35-39		40-44		45-49		50-54		55-59		60-64		65-69		70 ба түүнээс	
		2015	2016	2015	2016	2015	2016	2015	2016	2015	2016	2015	2016	2015	2016	2015	2016	2015	2016	2015	2016	2015	2016	2015	2016
А		195	196	197	198	199	200	201	202	203	204	205	206	207	208	209	210	211	212	213	214	215	216	217	218
1	Баян-Өлгий			4	1	2		2	1	1	5		1					2			1				
2	Баруун бүс Говь-Алтай		1			2	1				1							1							
3	Завхан							1						1											
4	Увс		1	1	1	3	1	1	2				1			1					1				
5	Ховд			2		2	4	2	1	1	1	2		1											
6	Архангай	1			2	1	5	2	4		1	1				1									
7	Хангайн бүс Баянхонгор				1	1	2	4	2	1	4				1				1						
8	Булган				2	1			2		1	1													
9	Орхон			1	4	4	3	2	9	4	1	7	2					2							
10	Өвөрхангай			1		2	2	2		3		1					1								
11	Хөвсгөл			3	1	5	1		4	5	1	1	2		1	1	1	2	1						
12	Говьсүмбэр					2	3	3				1					1								
13	Дархан-Уул	2		1	3	1	4	2	6	6	4		2	1	3								1		
14	Төвийн бүс Дорноговь				2	1	3	1	1		1														
15	Дундговь							3	2	1			1												
16	Өмнөговь			2		2	1	1	2	1	1	2	1						1						
17	Сэлэнгэ	1		2	3	3	3	1	2	2	6	4	2		3			2				1	1		1
18	Төв				2	2	2	3	1	2	2	1		1	1		1	1							
19	Зүүн бүс Дорнод	1		1				1	3	1	1		2												
20	Сүхбаатар			1	1	2	1	1	2	1	2		1												
21	Хэнтий									2	1	1	1	1	2										
22	Улаанбаатар	1	3	28	36	71	69	42	60	27	32	15	21	12	16	11	6	2	4	2	2			1	
23	Баянгол			11	7	17	13	11	13	4	5	3	6	2	2	2	1	1	2			1			
24	Баянзүрх		2	3	14	15	25	9	16	12	7		4	3	4		1		1	2	1				
25	Сүхбаатар				1	3	7	2	6	1	2	3	4		2		1								
26	Сонгино хайрхан	1		7	6	13	8	1	14	2	9	4	1	1	4	3								1	
27	Хан-Уул			3	3	11	9	8	5	5	6	1	4	3	2	1	1		1						
28	Чингэлтэй		1	1	4	6	3	7	6	1	2	2	1	2	2	2	1								
29	Багануур				1	4	4	2		2	1	1	1	1		1	1	1							
30	Багахангай																								
31	Налайх			3		2		2				1				2									
32	Бусад																								
33	ИАТ								1																
34	Төмөр зам																								
35	Улсын дүн	6	5	47	59	107	105	74	104	58	65	37	37	17	28	15	11	10	6	2	5	2	1	1	

ГЭМТ ХЭРЭГ ҮЙЛДЭГСЭД

Д/Д	Хэрэг бүртгэх, мөрдөн байцаах эрх бүхий байгууллага	Бүх хүн		Эмэгтэй		Нас																					
						14-15		16-17		18-24		25-29		30-34		35-39		40-44		45-49		50-54		55-59			
		2015	2016	2015	2016	2015	2016	2015	2016	2015	2016	2015	2016	2015	2016	2015	2016	2015	2016	2015	2016	2015	2016				
А		1	2	3	4	5	6	7	8	9	10	11	12	13	14	15	16	17	18	19	20	21	22	23	24		
1	Баруун бүс	Баян-Өлгий	12	15	3	1		1		3	1	2		2	3	1	7		2	2	1		1	1			
2	Говь-Алтай	3	6		1								1	3	1		2		1						1		
3	Завхан	2	9									2	1	3		2				1	1		1				
4	Увс	8	9		2						5	1	1	2	1	3	1	2		1							
5	Ховд	11	7	1							4	3	2	2	4				1	1					1		
6	Хангайн бүс	Архангай	5	14		1				1	1	1	6	1	3	1	3	1	1								
7	Баянхонгор	6	15								3	1	3	1	4	3	3		2								
8	Булган	6	11	1						1	1	1	5		2	4	1				2						
9	Орхон	22	21		2					2	3	5	4	5	7	3	2	5	1	2	2		1		1		
10	Өвөрхангай	10	2									2		1	2	5				1				1			
11	Хөвсгөл	20	21	1	2						1	10	8	1	5	3	2	2	3	3	1	1			1		
12	Төвийн бүс	Говьсүмбэр	7	3		1							2	2	1	1	1		1		1		1				
13	Дархан-Уул	19	22	2	1						3	2	5	7	7	4	3	3	2	1	1	2	1				
14	Дорноговь	4	15		3						2		3	4	3		3		3						1		
15	Дундговь	6	3									1	1	1	1	4			1								
16	Өмнөговь	7	5							2		3		1	1		2	1	1				1				
17	Сэлэнгэ	16	23		2					1	2	3	5	2	5	4	5	4	2		2		1	2	1		
18	Төв	15	12	1	2					2		3		2	5	3	3	2	3	1		1			1		
19	Зүүн бүс	Дорнод	7	8		2				1	1	1	1		3	3	2	2			1						
20	Сүхбаатар	6	9							1	2	1	2	1		3	2		3								
21	Хэнтий	5	4	1	1							1			1	2	1	1	1					1	1		
22	Улаанбаатар	237	283	14	12			1	2	22	25	67	56	51	64	41	58	23	40	16	21	9	9	7	7		
23	Баянгол	56	62	4	1					5	6	18	11	14	15	10	10	5	9	3	5		1	1	4		
24	Баянзүрх	52	76	3	4			2	5	7	12	15	9	16	13	20	4	9	3	4	2	3	4				
25	Сүхбаатар	11	22		2					1		4	4	2	7		3	1	4	2	3	1	1				
26	Сонгино хайрхан	40	47	3	3			1		5	5	14	12	7	11	3	12	7	5	2	1	1	1				
27	Хан-Уул	39	40	1	1					3	4	10	6	9	7	10	10	2	8	3	2	2	2		1		
28	Чингэлтэй	19	28	3	1						3	5	6	5	6	2	2	2	4	2	4	2	1	1	2		
29	Багануур	13	8							1		3	2	4	2	1	1	1	1	1	2	1		1			
30	Багахангай																										
31	Налайх	7								2		1		1		2		1									
32	Бусад																										
33	ИАТ																										
34	Төмөр зам	1		1						1																	
35	Улсын дүн	434	517	24	33					2	2	36	45	115	108	88	125	90	104	46	69	29	33	14	15	12	15

Д/Д	Хэрэг бүртгэх, мөрдөн байцаах эрх бүхий байгууллага	Нас						Нийгмийн байдал																					
		60-64		65-69		70 ба түүнээс		Төрийн албан хаагч		Хувийн хэвшлийн байгууллагад ажиллагч		Төрийн бус байгууллагын ажилтан		Хувиараа хөдөлмөр эрхлэгч		Малчин		Оюутан		Сурагч		Тэнэмэл		Хоригдол		Ажилгүй			
		2015	2016	2015	2016	2015	2016	2015	2016	2015	2016	2015	2016	2015	2016	2015	2016	2015	2016	2015	2016	2015	2016	2015	2016	2015	2016	2015	2016
А		25	26	27	28	29	30	31	32	33	34	35	36	37	38	39	40	41	42	43	44	45	46	47	48	49	50		
1	Баруун бүс	Баян-Өлгий							2						1	2	3	1	1		1						7	9	
2		Говь-Алтай							1	1	1						1										1	4	
3		Завхан							2		1						1	1									1	5	
4		Увс							3	1	1						1	1									3	7	
5		Ховд							2			1	1		1	2	1										7	3	
6		Архангай							1	1		1	1	1	5	2	2										1	4	
7	Хангайн бүс	Баянхонгор			1				1	2						2	3	2									2	9	
8		Булган							1	1						1	1	1	5	1							3	3	
9		Орхон								1	4	3	3	4	4	1											11	12	
10		Өвөрхангай							1					1	1		1	1									7		
11		Хөвсгөл								4					5	1	8	3						1			7	12	
12		Говьсүмбэр							1		1	1			1	1											4	1	
13		Дархан-Уул								1	4	4		2	5	6		1									10	8	
14	Төвийн бүс	Дорноговь								1				4	1	4		1									3	5	
15		Дундговь											1		1		3										1	3	
16		Өмнөговь												1	1		1	2									5	2	
17		Сэлэнгэ							1	1	1	1		1	1	1	4	2									9	17	
18		Төв	1								1	1		2		1	4										11	7	
19	Зүүн бүс	Дорнод							1																		6	8	
20		Сүхбаатар							1	2		2			1	3	1										2	3	
21		Хэнтий									1					1	1										3	3	
22		Улаанбаатар			1			12	15	34	36	5	10	59	89	1	1	4	4								122	128	
23		Баянгол			1			1	1	15	12		3	9	8	1		2	1								28	37	
24		Баянзүрх						1	3	6	5			19	34		1	1									25	33	
25		Сүхбаатар						1	1	2	1		4	2	11												6	5	
26		Сонгино хайрхан						3	5	5	4	2	2	7	18		1	1	1								22	16	
27		Хан-Уул						4	5	4	8	3		13	9												15	18	
28		Чингэлтэй									2		1	7	9			1									12	15	
29		Багануур						2			4			2													9	4	
30		Багахангай																											
31		Налайх									2																5		
32		Бусад																											
33		ИАТ																											
34		Төмөр зам									1																		
35		Улсын дүн	1			1	1	25	35	47	52	10	25	84	116	37	29	5	5		1		1				226	253	

Д/Д	Хэрэг бүртгэх, мөрдөн байцаах эрх бүхий байгууллага	Боловсрол														Эрүүгийн хуулийн 36.1																								
		Боловсролгүй		Бага		Суурь		Бүрэн дунд		Техникийн болон мэргэжлийн		Тусгай мэргэжлийн дунд		Дээд		Сотгуугаар		Мансуурсан үедээ		Галт зэвсэгээр		Бүлэглэж гүйцэтгэсэн		Урьдчилан үгсэж, тохиролцсон бүлэг		Зохион байгуулалттай бүлэг		Гэмт бүлэглэл												
		2015	2016	2015	2016	2015	2016	2015	2016	2015	2016	2015	2016	2015	2016	2015	2016	2015	2016	2015	2016	2015	2016	2015	2016	2015	2016	2015	2016	2015	2016	2015	2016							
А		51	52	53	54	55	56	57	58	59	60	61	62	63	64	65	66	67	68	69	70	71	72	73	74	75	76	77	78											
1	Баруун бүс							3	5	6	4					1	1	2	5	2	5																			
2	Говь-Алтай							2				1				3					1	2	1	4																
3	Завхан							1	1	1	4							4			4																			
4	Увс	1								1	4	2	3					2	3	1	3	3																		
5	Ховд	1	2							2	3	4	3							3	5	3																		
6	Архангай	1	2							5	1	3							2	5	5	7																		
7	Баянхонгор	1	3	4	2	4							4							1	2	3	8																	
8	Булган	1	1	2	3	3	1	4											1	1			5																	
9	Орхон	1	1							2	4	17	12							2	4	16	8																	
10	Өвөрхангай	1							2	3	1	3							1	1	5	1																		
11	Хөвсгөл	1	7	5	3	5	6	7							2	2	3	11	6																					
12	Говьсүмбэр							1	1	2			2					1	1	2	7																			
13	Дархан-Уул	1							2	3	1	11	16					2	1	2	2	10	11																	
14	Дорноговь							1	2	3	2	8							3	3	6																			
15	Дундговь	1	1							1	1	3	1							1			3	2																
16	Өмнөговь							1	4	3	3	1									4	2																		
17	Сэлэнгэ	1	2	3	6	9	8	9									1			12	13																			
18	Төв	1							3	2	10	7					1	1			2	9	9																	
19	Зүүн бүс	1							1	3	1	1	5					1	1	1	2	4																		
20	Сүхбаатар							2	3	2	2	1	3							1	1			2	5															
21	Хэнтий							1	1	2	3	1							1			2																		
22	Улаанбаатар	3	7	4	28	40	115	148	1					12	11	71	80	82	73			1	2																	
23	Баянгол							2	1	3	1	29	42					4	2	18	16	23	25			1														
24	Баянзүрх	1	3							6	12	28	38					1	3	13	23	19	10			2														
25	Сүхбаатар							2	4	9							1	2	6	9	1	4																		
26	Сонгино хайрхан	1	1	2	8	11	20	28									1	1	9	5	10	14																		
27	Хан-Уул							4	7	15	11							2	2	18	20	13	8																	
28	Чингэлтэй	1							1	4	5	8	16							2	1	4	5	4	6															
29	Багануур							2	2	7	4	1							1	2	2	6	6																	
30	Багахангай																																							
31	Налайх							1	1				4							1			6																	
32	Бусад																																							
33	ИАТ																																							
34	Төмөр зам															1																								
35	Улсын дүн	7	9	34	28	76	101	198	245	1					22	16	96	118	185	181			1	2																

Д/Д	Хэрэг бүртгэх, мөрдөн байцаах эрх бүхий байгууллага	Гэр бүлийн хүчирхийлэл үйлдэгч		Үүнээс:																				
				Нөхөр		Эхнэр		Төрсөн эцэг		Төрсөн эх		Төрсөн хүү		Төрсөн ах		Төрсөх эгч		Төрсөн дүү		Хойд эцэг		Хойд эх		
		2015	2016	2015	2016	2015	2016	2015	2016	2015	2016	2015	2016	2015	2016	2015	2016	2015	2016	2015	2016	2015	2016	
А		79	80	81	82	83	84	85	86	87	88	89	90	91	92	93	94	95	96	97	98	99	100	
1	Баян-Өлгий	12	15	7	12			1	1							1								
2	Баруун бүс	Говь-Алтай	3	6	3	3											1					1		
3		Завхан	2	9	2	9																		
4		Увс	8	9	7	7		1				1												
5		Ховд	11	7	8	6	1																	
6		Архангай	5	14	3	9		1																
7	Хангайн бүс	Баянхонгор	6	15	4	8												2			1			
8		Булган	6	11	4	9							1											
9		Орхон	22	21	15	14		2	1	2						1			1		2			
10		Өвөрхангай	10	2	8	1								1										
11		Хөвсгөл	20	21	11	11	1			2		1	2											
12	Говьсүмбэр	7	3	7	1																			
13	Төвийн бүс	Дархан-Уул	19	22	9	18	1	1	2		1			3							1			
14		Дорноговь	4	15	3	9		1																
15		Дундговь	6	3	5	2																1		
16		Өмнөговь	7	5	6	5																		
17		Сэлэнгэ	16	23	10	13		2		1									1		1			
18	Төв	15	12	9	9	1	1	1							1						2			
19	Зүүн бүс	Дорнод	7	8	4	2		1			1	1											1	
20		Сүхбаатар	6	9	4	5																		
21		Хэнтий	5	4	2	1																	1	
22	Улаанбаатар	237	283	152	186	3	4	2	9			3	3	3	1	2		2	7	6	3			
23	Баянгол	56	62	33	37	2			2			2	1			1			2	1				
24	Баянзүрх	52	76	28	46		1	1	1				1			1			1	4	1			
25	Сүхбаатар	11	22	8	15								1	1										
26	Сонгино хайрхан	40	47	26	36	1	2	1	1			1		2							1			
27	Хан-Уул	39	40	28	27				3										2		1			
28	Чингэлтэй	19	28	11	19		1		2						1			2	2					
29	Багануур	13	8	12	6																	1		
30	Багахангай																							
31	Налайх	7		6																				
32	Бусад																							
33	ИАТ																							
34	Төмөр зам	1																						
35	Улсын дүн	434	517	283	340	7	15	7	14	1	3	7	4	6	4	2	1	4	9	13	6	1		

д/д	Хэрэг бүртгэх, мөрдөн байцаах эрх бүхий байгууллага	Үүнээс:																
		Үрчилж авсан эцэг		Үрчилж авсан эх		Хадам аав		Хадам ээж		Хүргэн		Бэр		Төрөл садангийн хүн		Хамтран амьдрагч		
		2015	2016	2015	2016	2015	2016	2015	2016	2015	2016	2015	2016	2015	2016	2015	2016	
А		101	102	103	104	105	106	107	108	109	110	111	112	113	114	115	116	
1	Баян-Өлгий							1		1			2		1			
2	Баруун бүс Говь-Алтай						1											
3	Завхан																	
4	Увс																1	
5	Ховд						1										2	
6	Архангай										1					2	3	
7	Хангайн бүс Баянхонгор											2				2	2	
8	Булган							1						1	1			
9	Орхон										1			1		2	1	
10	Өвөрхангай					1									1			
11	Хөвсгөл					1				1	3			3	1	1	3	
12	Говьсүмбэр																2	
13	Төвийн бүс Дархан-Уул									1	1					1	2	
14	Дорноговь								1	1					2		2	
15	Дундговь																1	
16	Өмнөговь															1		
17	Сэлэнгэ									2	1			1	3	1	3	
18	Төв								1	1						1		
19	Зүүн бүс Дорнод										1						4	
20	Сүхбаатар										2			1	2	1		
21	Хэнтий									1						2	2	
22	Улаанбаатар			1	2	1	1			5	7	1	1	7	3	48	57	
23	Баянгол					1	1			1				1	2	14	17	
24	Баянзүрх							1		1	4			3		13	21	
25	Сүхбаатар									1						1	6	
26	Сонгино хайрхан									2	1					6	7	
27	Хан-Уул				1						2		1	1	1	10	2	
28	Чингэлтэй					1						1				4	3	
29	Багануур													1			1	
30	Багахангай																	
31	Налайх													1				
32	Бусад																	
33	ИАТ																	
34	Төмөр зам																1	
35	Улсын дүн					1	4	3	3	2	14	18	3	1	14	14	65	82

ЗАХИРГААНЫ ЗӨРЧИЛ, ТҮҮНИЙ ШИЙДВЭРЛЭЛТ

Д/Д	Төв, орон нутгийн цагдаагийн байгууллага	Бүх захиргааны зөрчил														Захиргааны зөрчлийн шийдвэрлэлт									
		Нийт зөрчил		Үүнээс : тухайн сард	Торгосон						Тээврийн хэрэгслийн жолоодох эрх хассан	Баривчилсан	Нэг. Торгуулийн хуудсаар шийтгэл ногдуулсан	Хоёр. Шийтгэврээр шийтгэл ногдуулсан											
		2015	2016		Иргэн		Албан тушаалтан		Торгуулийн хэмжээ /мян.төг/					Торгосон		Нийт зөрчил	Иргэн	Албан тушаалтан	Байгууллага, аж ахуйн нэгж	Торгуулийн хэмжээ /мян.төг/	Тээврийн хэрэгсэл жолоодох эрх хассан	Баривчилсан			
		1	2		2015	2016	2015	2016	2015	2016			2015	2016	Нийт зөрчил								Иргэн	Торгуулийн хэмжээ /мян.төг/	
А	1	2	3	4	5	6	7	8	9	10	11	12	13	14	15	16	17	18	19	20	21	22	23	24	25
1	Баян-Өлгий	26	15	2	24	15				254.0	193.5			2					15	15			193.5		
2	Говь-Алтай	3	1		3	1				35.0	15.0								1	1			15.0		
3	Завхан	2	6	2	1	5				50.0	70.0			1	1				6	5			70.0		1
4	Увс	5	5	2	3	3				35.0	40.0			2	2				5	3			40.0		2
5	Ховд	4	3		3	1				31.0	10.0			1	2				3	1			10.0		2
6	Архангай	2	4	2	2	1				30.0	15.0				3				4	1			15.0		3
7	Баянхонгор	24	6		16	5				255.0	51.0			8	1				6	5			51.0		1
8	Булган	1	1	1										1	1				1						1
9	Орхон-Уул	43	42	6	31	27				405.0	325.0			12	15				42	27			325.0		15
10	Өвөрхангай	8	13	4	5	8				75.0	120.0			3	5				13	8			120.0		5
11	Хөвсгөл	1	1		1					15.0					1				1						1
12	Говьсүмбэр	4	14	1	4	13				41.0	140.0				1				14	13			140.0		1
13	Дархан-Уул	12	4	1	6	1				101.0	15.0			6	3				4	1			15.0		3
14	Дорноговь	4	1		4					55.0					1				1						1
15	Дундговь		9	2		8					120.0				1				9	8			120.0		1
16	Өмнөговь		9	2		6					90.0				3				9	6			90.0		3
17	Сэлэнгэ	64	141	47	60	116				666.0	1166.0			4	25				141	116			1166.0		25
18	Төв	51	40	5	27	18				355.0	255.0			24	22				40	18			255.0		22
19	Дорнод	3	108	61	3	87				26.0	742.0				21				108	87			742.0		21
20	Сүхбаатар	6	29	7	6	22				76.0	237.0				7				29	22			237.0		7
21	Хэнтий	3	7	2	3	5				45.0	65.0				2				7	5			65.0		2
22	Аймгуудын дүн	266	459	147	202	342				2550.0	3669.5			64	117				459	342			3669.5		117
23	Баянгол	26	22	3	16	15				235.0	220.0			10	7				22	15			220.0		7
24	Баянзүрх	85	61	9	50	36				710.0	437.0			35	25				61	36			437.0		25
25	Сүхбаатар	4	12	2	1	1				15.0	15.0			3	11				12	1			15.0		11
26	Сонгино хайрхан	30	57	12	14	29				180.0	405.0			16	28				57	29			405.0		28
27	Хан-Уул	24	33	6	16	17				230.0	230.0			8	16				33	17			230.0		16
28	Чингэлтэй	70	80	11	5	39				70.0	590.0			65	41				80	39			590.0		41
29	Багануур	3	2			2					25.0				3				2	2			25.0		
30	Багахангай																								
31	Налайх																								
32	Дүүргүүдийн дүн	242	267	43	102	139				1440.0	1922.0			140	128				267	139			1922.0		128
33	Замын цагдаагийн газар		1	1		1					19.2								1	1			19.2		
34	УБ хотын ЦГ																								
35	ИАТЦХ																								
36	Төмөр зам																								
37	Улсын дүн	508	727	191	304	482				3990.0	5610.7			204	245				727	482			5610.7		245

Д/Д Төв, орон нутгийн цагдаагийн байгууллага		Захиргааны зөрчлийн шийдвэрлэлт																
		Хоёр. Шийтгэврээр шийтгэл ногдуулсан													Захиргааны хариуцлагын тухай хууль			
		Үүнээс:													Танхайрах /21/			
		Цагдаагийн алба хаагчийн шийдвэрлэсэн						Шүүгч шийдвэрлэсэн										
		Зөрчил	Торгосон				Тээврийн хэрэгсэл жолоодох эрх хассан	Зөрчил	Торгосон				Баривчилсан	Зөрчил	Торгосон			Баривчилсан
Иргэн	Албан тушаалтан		Байгууллага, аж ахуйн нэгж	Торгуулийн хэмжээ /мян.төг/	Иргэн	Албан тушаалтан			Байгууллага, аж ахуйн нэгж	Торгуулийн хэмжээ /мян.төг/	Иргэн	Албан тушаалтан			Торгуулийн хэмжээ /мян.төг/			
A	26	27	28	29	30	31	32	33	34	35	36	37	38	39	40	41	42	
1	Баян-Өлгий	15	15		193.5								15	15		193.5		
2	Баруун бүс Говь-Алтай	1	1		15.0								1	1		15.0		
3	Завхан	4	4		55.0		2	1			15	1	6	5		70.0	1	
4	Увс	3	3		40.0		2					2	5	3		40.0	2	
5	Ховд	1	1		10.0		2					2	2	1		10.0	1	
6	Архангай	1	1		15.0		3					3	3	1		15.0	2	
7	Баянхонгор	5	5		51.0		1					1	6	5		51.0	1	
8	Булган						1					1	1				1	
9	Хангайн бүс Орхон-Уул	27	27		325.0		15					15	39	26		305.0	13	
10	Өвөрхангай	8	8		120.0		5					5	13	8		120.0	5	
11	Хөвсгөл						1					1	1				1	
12	Говьсүмбэр	13	13		140.0		1					1	13	13		140.0		
13	Дархан-Уул	1	1		15.0		3					3	4	1		15.0	3	
14	Төвийн бүс Дорноговь						1					1	1				1	
15	Дундговь	8	8		120.0		1					1	9	8		120.0	1	
16	Өмнөговь	6	6		90.0		3					3	9	6		90.0	3	
17	Сэлэнгэ	115	115		1156.0		26	1		10.0	25	140	115			1146.0	25	
18	Төв	16	16		225.0		24	2		30.0	22	40	18			255.0	22	
19	Зүүн бүс Дорнод	87	87		742.0		21					21	106	87		742.0	19	
20	Сүхбаатар	22	22		237.0		7					7	27	22		237.0	5	
21	Хэнтий	5	5		65.0		2					2	7	5		65.0	2	
22	Аймгуудын дүн	338	338		3614.5		121	4		55.0	117	448	340			3629.5	108	
23	Баянгол	15	15		220.0		7					7	22	15		220.0	7	
24	Баянзүрх	30	30		352.0		31	6		85.0	25	61	36			437.0	25	
25	Сүхбаатар	1	1		15.0		11					11	11	1		15.0	10	
26	Сонгино хайрхан	29	29		405.0		28					28	57	29		405.0	28	
27	Хан-Уул	17	17		230.0		16					16	33	17		230.0	16	
28	Чингэлтэй	37	37		560.0		43	2		30.0	41	75	38			570.0	37	
29	Багануур	2	2		25.0								2	2		25.0		
30	Багахангай																	
31	Налайх																	
32	Дүүргүүдийн дүн	131	131		1807.0		136	8		115.0	128	261	138			1902.0	123	
33	Замын цагдаагийн газар	1	1		19.2								1	1		19.2		
34	УБ хотын ЦГ																	
35	ИАТЦХ																	
36	Төмөр зам																	
37	Улсын дүн	470	470		5440.7		257	12		170.0	245	710	479			5550.7	231	

Д/Д	Төв, орон нутгийн цагдаагийн байгууллага	Захиргааны хариуцлагын тухай хуулиар																
		Согтуурах /22/		ЦАХ-ийн хууль ёсны шаардлагыг үл биелүүлэх, заналхийлэх, цагдаагийн байгууллагад худал мэдээлэл өгөх /30-1/				Бусдын эд хөрөнгө ашиглан шамшигдуулах /36/		Нийт дүн								
		Зөрчил	Баривчилсан	Зөрчил	Торгосон			Баривчилсан	Зөрчил	Торгосон		Зөрчил	Иргэн	Албан тушаалтан	Байгууллага, аж ахуйн нэгж	Торгуулийн хэмжээ /мян.төг/	Тээврийн хэрэгсэл жолоодох эрх хассан	Баривчуулсан
					Иргэн	Албан тушаалтан	Торгуулийн хэмжээ			Иргэн	Торгуулийн хэмжээ /мян.төг/							
A	43	44	45	46	47	48	49	50	51	52	53	54	55	56	57	58	59	
1	Баян-Өлгий										15	15			193.5			
2	Баруун бүс Говь-Алтай										1	1			15.0			
3	Завхан										6	5			70.0		1	
4	Увс										5	3			40.0		2	
5	Ховд			1				1			3	1			10.0		2	
6	Архангай	1	1								4	1			15.0		3	
7	Баянхонгор										6	5			51.0		1	
8	Хангайн бүс Булган										1						1	
9	Орхон-Уул	2	2	1	1			20.0			42	27			325.0		15	
10	Өвөрхангай										13	8			120.0		5	
11	Хөвсгөл										1						1	
12	Говьсүмбэр	1	1								14	13			140.0		1	
13	Дархан-Уул										4	1			15.0		3	
14	Төвийн бүс Дорноговь										1						1	
15	Дундговь										9	8			120.0		1	
16	Өмнөговь										9	6			90.0		3	
17	Сэлэнгэ			1	1			20.0			141	116			1166.0		25	
18	Төв										40	18			255.0		22	
19	Зүүн бүс Дорнод	2	2								108	87			742.0		21	
20	Сүхбаатар	2	2								29	22			237.0		7	
21	Хэнтий										7	5			65.0		2	
22	Аймгуудын дүн	8	8	3	2			40.0	1		459	342			3669.5		117	
23	Баянгол										22	15			220.0		7	
24	Баянзүрх										61	36			437.0		25	
25	Сүхбаатар			1				1			12	1			15.0		11	
26	Сонгино хайрхан										57	29			405.0		28	
27	Хан-Уул										33	17			230.0		16	
28	Чингэлтэй	4	4	1	1			20.0			80	39			590.0		41	
29	Багануур										2	2			25.0			
30	Багахангай																	
31	Налайх																	
32	Дүүргүүдийн дүн	4	4	2	1			20.0	1		267	139			1922.0		128	
33	Замын цагдаагийн газар										1	1			19.2			
34	УБ хотын ЦГ																	
35	ИАТЦХ																	
36	Төмөр зам																	
37	Улсын дүн	12	12	5	3			60.0	2		727	482			5610.7		245	

Д/Д	Төв, орон нутгийн цагдаагийн байгууллага	Захиргааны зөрчлийн шийдвэрлэлт /Хуулийн зүйл, хэсгээр/										Захиргааны зөрчлийн үйлдэгдсэн газар, цаг											
		Архидан согтууруулахтай тэмцэх тухай хуулиар					Галт зэвсгийн тухай хуулиар					Газар											
		Нийт дүн					Нийт дүн					үүнээс											
		Зөрчил	Торгосон				Зөрчил	Торгосон				Гэр, орон сууц	Гудамж, талбай	Олон нийтийн газар	Үзвэр, үйлчилгээний газар	Баар	Зочид буудал	Дэлгүүр	Төрийн байгууллага	Төрийн бус байгууллага	Аж ахуйн нэгж	Бусад газар	
Иргэн	Албан тушаалтан		Байгууллага, аж ахуйн нэгж	Торгуулийн хэмжээ /мян.төг/	Иргэн	Албан тушаалтан		Байгууллага, аж ахуйн нэгж	Торгуулийн хэмжээ /мян.төг/	Хураасан галт зэвсэг													
А	60	61	62	63	64	65	66	67	68	69	70	71	72	73	74	75	76	77	78	79	80	81	
1	Баян-Өлгий											15											
2	Баруун бус Говь-Алтай											1											
3	Завхан											5										1	
4	Увс											4										1	
5	Ховд											3											
6	Архангай											3		1									
7	Баянхонгор											4	1										1
8	Булган											1											
9	Хангайн бус Орхон-Уул											40									1		1
10	Өвөрхангай											13											
11	Хөвсгөл											1											
12	Говьсүмбэр											14											
13	Дархан-Уул											4											
14	Төвийн бус Дорноговь											1											
15	Дундговь											8		1									
16	Өмнөговь											8		1				1					
17	Сэлэнгэ											133	2	2						1			3
18	Төв											38		2									
19	Зүүн бус Дорнод											96	2	10		1	1						
20	Сүхбаатар											26		1						1			1
21	Хэнтий											7											
22	Аймгуудын дүн											425	5	18		1	1	1	2	1	6	2	
23	Баянгол											21		1									
24	Баянзүрх											57	2	1					1				
25	Сүхбаатар											10	1						1				
26	Сонгино хайрхан											52	2									1	2
27	Хан-Уул											28	3	1									1
28	Чингэлтэй											80											
29	Багануур											1	1										
30	Багахангай																						
31	Налайх																						
32	Дүүргүүдийн дүн											249	9	3					2		1	3	
33	Замын цагдаагийн газар												1										
34	УБ хотын ЦГ																						
35	ИАТЦХ																						
36	Төмөр зам																						
37	Улсын дүн											674	15	21		1	1	1	4	1	7	5	

Д/д	Төв, орон нутгийн цагдаагийн байгууллага	Захиргааны зөрчлийн үйлдэгдсэн газар, цаг											Зөрчил үйлдэгдсэн онцлог						
		Өдөр							Цаг				Согтуугаар	Булгэн	Галт зэвсэг ашигласан	Хүүхэд оролцсон	Эмэгтэй оролцсон	Гадаадын иргэн	Харьяалалгүй
		Даваа	Мягмар	Лхагва	Пүрэв	Баасан	Бямба	Ням	06.00-12.00	13.00-18.00	19.00-24.00	01.00-05.00							
А	82	83	84	85	86	87	88	89	90	91	92	93	94	95	96	97	98	99	
1	Баян-Өлгий	4	2	1	1	3	3	1	1	4	9	1	11					1	
2	Говь-Алтай		1								1							1	
3	Завхан	1	1	1	2			1		2	4		6						
4	Увс	1		2		1		1		1	4		3						
5	Ховд			1	1			1			3		3						
6	Архангай		2			1		1		2	2		4						
7	Баянхонгор		2		1	1	2		1	2	3		5						
8	Булган	1							1				1						
9	Орхон-Уул	11	6	5	6	6	3	5	2	3	35	2	37				1		
10	Өвөрхангай	2	1	2	5	1	1	1		3	8	2	13						
11	Хөвсгөл			1							1		1						
12	Говьсүмбэр		4	2	2	1	1	4	1	2	9	2	11						
13	Дархан-Уул	2	1					1			2	2	3						
14	Дорноговь		1								1		1						
15	Дундговь	1	2	3	1	1	1		1	1	6	1	7						
16	Өмнөговь	2	2		1	2	1	1		1	7	1	8						
17	Сэлэнгэ	18	19	25	24	20	19	16	9	36	88	8	137	4	2		2		
18	Төв	8	7	9	4	1	4	7	3	5	27	5	40						
19	Дорнод	16	12	12	17	20	12	19		18	88	2	107						
20	Сүхбаатар	4	3	7	5	5	1	4		3	24	2	28						
21	Хэнтий	1	1	1	3	1			1		6		4						
22	Аймгуудын дүн	72	67	72	73	64	48	63	20	83	328	28	430	4	2		5		
23	Баянгол	2	3	4	5	3		5	4	6	10	2	12				4		
24	Баянзүрх	7	16	11	8	6	5	8	3	13	39	6	49				2		
25	Сүхбаатар	3			5	2	1	1		4	8		8						
26	Сонгино хайрхан	10	14	6	7	7	7	6	15	18	22	2	33				2		
27	Хан-Уул	9	4	4	7	1	4	4	5	10	16	2	30						
28	Чингэлтэй	11	24	9	13	8	9	6	6	18	49	7	70	1		1	27		
29	Багануур	1					1			1	1						1		
30	Багахангай																		
31	Налайх																		
32	Дүүргүүдийн дүн	43	61	34	45	27	27	30	33	70	145	19	202	1		1	36		
33	Замын цагдаагийн газар						1			1									
34	УБ хотын ЦГ																		
35	ИАТЦХ																		
36	Төмөр зам																		
37	Улсын дүн	115	128	106	118	91	76	93	53	154	473	47	632	5	2	1	41		

Д/Д	Төв, орон нутгийн цагдаагийн байгууллага	Зөрчил гаргасан иргэн	Үүнээс:																		
			Эмэгтэй											Нийгмийн байдал							
				14-15	18-24	25-29	30-34	35-39	40-44	45-49	50-54	55-59	60-64	65 ба түүнээс дээш	Төрийн албан хаагч	Хувийн хэвшлийн байгууллагад ажилтан	Төрийн бус байгууллагын ажилтан	Хувиараа хөдөлмөр эрхлэгч	Малчин	Ажилгүй	Бусад
А	100	101	102	103	104	105	106	107	108	109	110	111	112	113	114	115	116	117	118	119	
1	Баян-Өлгий	15	1		1	2	5	4	1	1	1			1		1	1		11	1	
2	Говь-Алтай	1			1														1		
3	Завхан	6		1	1	2	1	1										1	1	3	1
4	Увс	5		1	1	2		1						1						4	
5	Ховд	3			2		1													3	
6	Архангай	4					2	1		1								1	1	2	
7	Баянхонгор	6				4		1	1						1			1	1	3	
8	Булган	1								1						1					
9	Орхон-Уул	42	1	4	7	7	8	6	4	5	1			1	2	1	2	1	31	4	
10	Өвөрхангай	13			3	3	1	4	1			1		2					3	8	
11	Хөвсгөл	1					1												1		
12	Говьсүмбэр	14		1	1	3		5	2	2							2		11	1	
13	Дархан-Уул	4					2	1	1								1		3		
14	Дорноговь	1								1									1		
15	Дундговь	9			3	1	2	1	1	1				2			1	4	2		
16	Өмнөговь	9	1	2	1			2		3		1		2					6	1	
17	Сэлэнгэ	141	2	3	7	19	38	22	21	19	7	4	1	5	10	1	5		113	7	
18	Төв	40		1	6	5	11	9	4	1	1		2		1		1		29	9	
19	Дорнод	108	2	3	13	14	19	23	14	14	6		2		1	1			100	6	
20	Сүхбаатар	29		2	3	4	10	4	4	2				1	1		3	4	19	1	
21	Хэнтий	7				3	2		1	1								1	5	1	
22	Аймгуудын дүн	459	7	18	50	69	103	85	55	51	17	6	5	15	16	5	19	17	355	32	
23	Баянгол	22	1	1	2	7	7	1	2		1	1		1	1	1	5		10	4	
24	Баянзүрх	61	2		5	15	13	9	6	8	4	1		1	1	1	12		35	11	
25	Сүхбаатар	12	1	1	1	3	2	2	1		2			1	1		1		9		
26	Сонгино хайрхан	57	2	5	2	15	15	10	4	5	1			1	4		19		29	4	
27	Хан-Уул	33			2	10	8	7	2	4					2	1	5		21	4	
28	Чингэлтэй	80	1	2	9	14	14	10	14	9	6	2			3		13	1	59	4	
29	Багануур	2				1	1							1				1			
30	Багахангай																				
31	Налайх																				
32	Дүүргүүдийн дүн	267	7	9	21	65	60	39	29	26	14	4		5	12	3	55	2	163	27	
33	Замын цагдаагийн газар	1								1							1				
34	УБ хотын ЦГ																				
35	ИАТЦХ																				
36	Төмөр зам																				
37	Улсын дүн	727	14	27	71	134	163	124	84	78	31	10	5	20	28	8	75	19	518	59	

д/д	Төв, орон нутгийн цагдаагийн байгууллага	Үүнээс:																						
		Боловсрол						Зөрчил гаргагчийн онцлог																
		Боловсролгүй	Бага	Суурь	Бүрэн дунд	Техникийн болон мэргэжлийн	Тусгай мэргэжлийн	Дээд	Гэр бүлийн хүчирхийлэгч	Үүнээс														
										Нөхөр	Төрсөн эцэг	Хойд эх	Хойд эх	Үрчилж авсан эцэг	Үрчилж авсан эх	Төрсөн ах	Төрсөн эгч	Хүргэн ах	Хүргэн дүү	Төрөл садангийн хүн	Хамтран амьдрагч	Бусад	Урьд нь захиргааны арга хэмжээ авагдсан	Урьд нь ял шийтгэгдсэн
A	120	121	122	123	124	125	126	127	128	129	130	131	132	133	134	135	136	137	138	139	140	141	142	143
1	Баян-Өлгий			1	12			2	13	10											1	2		
2	Баруун бүс Говь-Алтай							1	1	1														
3	Завхан			2	2			2	6	5												1		
4	Увс			1	4			4	3													1		
5	Ховд				3			3	3															
6	Архангай			2			1	1	1	1														
7	Баянхонгор			1	4			1	6	6														
8	Хангайн бүс Булган			1																			1	
9	Орхон-Уул		4	7	22			9	34	23				1		1				1	8	3	1	
10	Өвөрхангай		2	4	6			1	10	6											4			
11	Хөвсгөл		1					1	1														1	
12	Говьсүмбэр		1	7	3		2	1	13	8										4	1	1		
13	Дархан-Уул			1	3			4	3											1				
14	Төвийн бүс Дорноговь			1				1													1			
15	Дундговь	1	1	2	3			2	10	2											8	1		
16	Өмнөговь			2	4		1	2	9	9														
17	Сэлэнгэ	1	4	57	58		10	11	109	82	4	2			2				1		18	45	3	
18	Төв		4	6	25			5	37	29					5						3			
19	Зүүн бүс Дорнод	3	5	57	37		2	4	92	36	3				1		1		2		49	1		
20	Сүхбаатар		3	7	16		2	1	26	19								1			6			
21	Хэнтий		2	4	1			5	4											1		1	1	
22	Аймгуудын дүн	5	27	163	203		18	43	385	251	7	2			9	2	1	3	8	102	53	6		
23	Баянгол	1		2	11		2	6	18	9	1						1			4	3	3	1	
24	Баянзүрх		3	7	41		3	7	45	34					1					8	2			
25	Сүхбаатар				7			5	10	7					1						2			
26	Сонгино хайрхан		3	9	35		2	8	46	31					3					3	9			
27	Хан-Уул	1	1	2	19			10	29	21					2					1	5			
28	Чингэлтэй	3	3	16	49		2	7	73	36	3	1			2				1	4	26			
29	Багануур				1			1	2	2														
30	Багахангай																							
31	Налайх																							
32	Дүүргүүдийн дүн	5	10	36	163		9	44	223	140	4	1			9	1		1	20	47	3	1		
33	Замын цагдаагийн газар				1																			
34	УБ хотын ЦГ																							
35	ИАТЦХ																							
36	Төмөр зам																							
37	Улсын дүн	10	37	199	367		27	87	608	391	11	3			18	3	1	4	28	149	56	7		

Д/Д	Төв, орон нутгийн цагдаагийн байгууллага	Захиргааны зөрчлийн улмаас хохирсон иргэн	Үүнээс																										
			Эмэгтэй	Нас														Нийгмийн байдал											
				7 хүртэлх	8-13	14-17	18-24	25-29	30-34	35-39	40-44	45-49	50-54	55-59	60-64	65-69	70 ба түүнээс	Төрийн албан хаагч	Хувийн хэвшлийн байгууллагад ажиллах	Хувиараа хөдөлмөр эрхлэгч	Малчин	Оюутан	Ажилгүй	Бусад					
																									144	145	146	147	148
1	Баян-Өлгий	9	9			1	1	1	3		3												2				1	5	1
2	Говь-Алтай																												
3	Завхан																												
4	Увс																												
5	Ховд																												
6	Архангай																												
7	Баянхонгор	1	1				1																1						
8	Булган																												
9	Орхон-Уул	32	28			4	5	5	6	5	1	1	1	2	1	1	2	4	6	2	1	12	5						
10	Өвөрхангай	6	5				1		1	1	1	1	1					1				5							
11	Хөвсгөл																												
12	Говьсүмбэр																												
13	Дархан-Уул																												
14	Дорноговь																												
15	Дундговь																												
16	Өмнөговь																												
17	Сэлэнгэ	131	126			2	7	17	20	15	15	25	16	5	5	3	1	18	14	5		1	75	18					
18	Төв																												
19	Дорнод																												
20	Сүхбаатар	1	1						1									1											
21	Хэнтий																												
22	Аймгуудын дүн	180	170			2	12	25	26	26	21	30	18	7	7	4	2	23	19	12	2	3	97	24					
23	Баянгол	8	6				1	1	2					3		1			2			3	3						
24	Баянзүрх	3	3					2				1										3							
25	Сүхбаатар																												
26	Сонгино хайрхан	3	3					1						2				1											2
27	Хан-Уул																												
28	Чингэлтэй	35	32			1	4	4	5	4	5	1	3	3	4		1	2	1	10			14	8					
29	Багануур																												
30	Багахангай																												
31	Налайх																												
32	Дүүргүүдийн дүн	49	44			1	4	5	9	6	5	1	4	8	4		2	3	1	12			20	13					
33	Замын цагдаагийн газар																												
34	УБ хотын ЦГ																												
35	ИАТЦХ																												
36	Төмөр зам																												
37	Улсын дүн	229	214			3	16	30	35	32	26	31	22	15	11	4	4	26	20	24	2	3	117	37					

Д/Д	Төв, орон нутгийн цагдаагийн байгууллага	Үүнээс:																	
		Хохирогч нь																	
		Согтуу байсан	Өөрийн буруутай үйлдэл	Гэр бүлийн хүчирхийлэлд автсан	Хүчирхийллийн хэлбэр				Хүчирхийллийн үргэлжилсэн хугацаа					Хүчирхийллийн давтамж					
					Бие махбодын	Сэтгэл санааны	Бэлгийн	Эдийн засгийн	0-1 жил	1-3 жил	3-5 жил	5-8 жил	8-с дээш жил	Жилд 1-2 удаа	Улиралд 1-2 удаа	Сард 1 удаа	14 хоног тутам	7 хоног тутам	3 хоног тутам
A	167	168	169	170	171	172	173	174	175	176	177	178	179	180	181	182	183	184	185
1	Баян-Өлгий			3	1	3		3						1				2	
2	Баруун бүс Говь-Алтай																		
3	Завхан																		
4	Увс																		
5	Ховд																		
6	Архангай			1	1					1						1			
7	Хангайн бүс Баянхонгор																		
8	Булган																		
9	Хангайн бүс Орхон-Уул		1	51	6	50	3	14	30	10	9	2	29	9	3	2			
10	Өвөрхангай			21		21			17	4			18	3					
11	Хөвсгөл																		
12	Говьсүмбэр																		
13	Дархан-Уул																		
14	Төвийн бүс Дорноговь																		
15	Дундговь																		
16	Өмнөговь																		
17	Сэлэнгэ	9	2	86	34	85	2	13	25	20	9	19	13	26	28	9	4		6
18	Төв																		
19	Зүүн бүс Дорнод																		
20	Сүхбаатар			1		1		1					1						
21	Хэнтий																		
22	Аймгуудын дүн	9	3	163	42	160	3	16	64	39	30	11	19	62	38	32	11	6	6
23	Баянгол			11															
24	Баянзүрх			2	1														
25	Сүхбаатар																		
26	Сонгино хайрхан			5	4	5		1	1		1	1	1		1	1	1		1
27	Хан-Уул																		
28	Чингэлтэй			36	9	34		21	11	4			16	13	6	1			
29	Багануур																		
30	Багахангай																		
31	Налайх																		
32	Дүүргүүдийн дүн			54	14	39		22	12	4	1	1	17	13	7	2	1		1
33	Замын цагдаагийн газар																		
34	УБ хотын ЦГ																		
35	ИАТЦХ																		
36	Төмөр зам																		
37	Улсын дүн	9	3	217	56	199	3	16	86	51	34	12	20	79	51	39	13	7	7

Д/Д	Төв, орон нутгийн цагдаагийн байгууллага	Үүнээс:													Захиргааны зөрчлийн улмаас учирсан хохирол		
		Хохирогч нь															
		Хүчирхийллийн хохирогч нь													Учирсан нийт хохирол /мян.төг/	Нийт төлүүлсэн хохирол /мян.төг/	Нөхөн төлүүлэлтийн хувь
		Эхнэр	Хамтран амьдрагч эмэгтэй	Эмээ	Төрсөн эгч	Төрсөн эмэгтэй дүү	Төрсөн эрэгтэй дүү	Төрсөн эмэгтэй хүүхэд	Төрсөн эрэгтэй хүүхэд	Үрчилж авсан эмэгтэй хүүхэд	Үрчилж авсан эрэгтэй хүүхэд	Дагавар эмэгтэй хүүхэд	Дагавар эрэгтэй хүүхэд	Бусад			
A	186	187	188	189	190	191	192	193	194	195	196	197	198	199	200	201	
1	Баян-Өлгий													3			
2	Говь-Алтай																
3	Завхан																
4	Увс																
5	Ховд																
6	Архангай													1			
7	Баянхонгор																
8	Булган																
9	Орхон-Уул	10	1							1					39		
10	Өвөрхангай	4			1										16		
11	Хөвсгөл																
12	Говьсүмбэр																
13	Дархан-Уул																
14	Дорноговь																
15	Дундговь																
16	Өмнөговь																
17	Сэлэнгэ	48	4		4	1				3			4	22	150.0	150.0	100.0
18	Төв																
19	Дорнод																
20	Сүхбаатар													1			
21	Хэнтий																
22	Аймгуудын дүн	62	5		5	1				3	1		4	82	150.0	150.0	100.0
23	Баянгол	5			2									4			
24	Баянзүрх	2															
25	Сүхбаатар																
26	Сонгино хайрхан	2												3	185.0	185.0	100
27	Хан-Уул																
28	Чингэлтэй	24	9		1		1		1	2			1	-3			
29	Багануур																
30	Багахангай																
31	Налайх																
32	Дүүргүүдийн дүн	33	9		3	1			1	2			1	4	185.0	185.0	100.0
33	Замын цагдаагийн газар																
34	УБ хотын ЦГ																
35	ИАТЦХ																
36	Төмөр зам																
37	Улсын дүн	95	14		8	1	1		4	3			5	86	335.0	335.0	100.0