



ЦАГДААГИЙН ЕРӨНХИЙ ГАЗРЫН МЭДЭЭЛЭЛ, ТЕХНОЛОГИЙН ТӨВИЙН ТАНИЛЦУУЛГА

2016.04.07

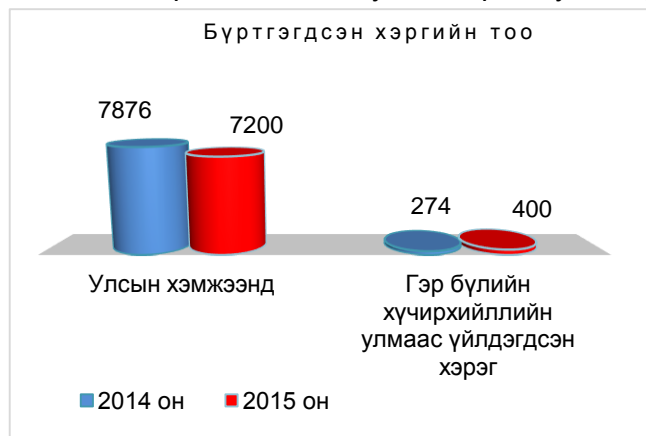
Улаанбаатар хот

ГЭР БҮЛИЙН ХҮЧИРХИЙЛЛИЙН УЛМААС ҮЙЛДЭГДСЭН ГЭМТ ХЭРЭГ, ЗӨРЧЛИЙН ТАЛААР

Нэг. Гэмт хэргийн байдал

1. Улсын хэмжээнд 2016 оны эхний 3 сард 7200 гэмт хэрэг бүртгэгдсэн нь өмнөх оны мөн үетэй харьцуулахад 8.6 хувиар буурч, гэр бүлийн хүчирхийллийн улмаас үйлдэгдсэн гэмт хэрэг 400 бүртгэгдэж, өмнөх оны мөн үеэс 126 хэргээр буюу 46.0 хувиар, бүх хэрэгт эзлэх хувийн жин 5.6 хувь болж, 2.1 нэгжээр тус тус өссөн байна.

Гэр бүлийн хүчирхийллийн улмаас үйлдэгдсэн гэмт хэргийн 82.8 хувийг хөнгөн, 11.5 хувийг хүндэвтэр, 4.0 хувийг хүнд, 1.8 хувийг онц хүнд ангиллын гэмт хэрэг эзэлж, 58.5 хувь нь Улаанбаатар хотод, 41.5 хувь нь орон нутагт тус тус бүртгэгджээ.



2. Гэр бүлийн хүчирхийллийн улмаас бүртгэгдсэн хэргийг Эрүүгийн хуульд заасан бүлгээр авч үзвэл,

-хүний амь бие, эрүүл мэндийн эсрэг 380 буюу 95.0,

-хүүхэд, гэр бүл, нийгмийн ёс суртахууны эсрэг 8 буюу 2.0,

-нийгмийн аюулгүй байдлын эсрэг 12 буюу 3.0 хувийг тус тус эзэлж байна.

Гэмт хэргийг эрүүгийн зүйл ангиар авч үзвэл:

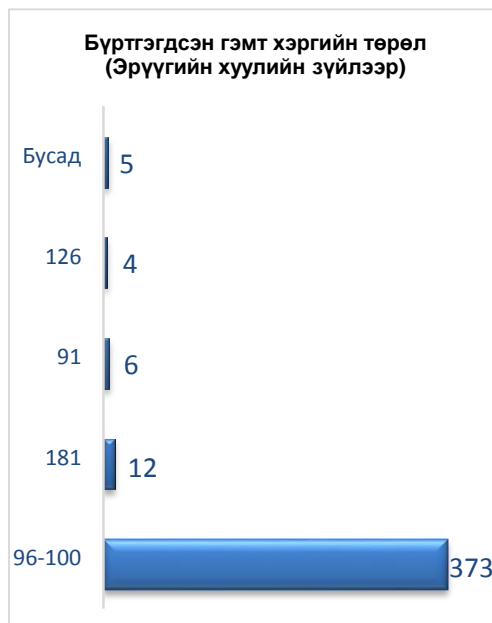
-бусдын бие махбодид гэмтэл учруулах хэрэг 373 буюу 93.2,

-танхайрах хэрэг 12 буюу 3.0,

-хүнийг санаатай алах хэрэг 6 буюу 1.5,

-хүчиндэх хэрэг 4 буюу 1.0,

-бусад төрлийн хэрэг 5 буюу 1.3 хувийг тус тус эзэлж байна.

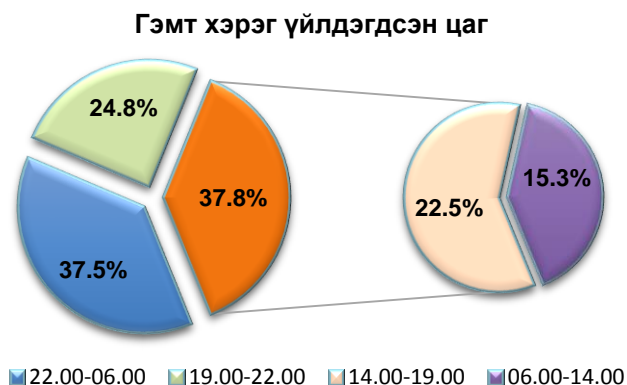


Гэр бүлийн хүчирхийллийн улмаас үйлдэгдсэн нийт хэргийн 28 буюу 7.0 хувийг эмэгтэй хүн үйлдэж, 52 буюу 38.0 хувь нь согтуугаар үйлдэгдсэн байна.

3. Бүртгэгдсэн гэмт хэргийн үйлдэгдсэн гараг, цаг, газар:

Даваа	•61	15.2%
Лхагва	•52	13.0%
Мягмар	• 67	16.7%
Пүрэв	• 65	16.3%
Баасан	• 55	13.8%
Бямба	• 50	12.5%
Ням	• 50	12.5%

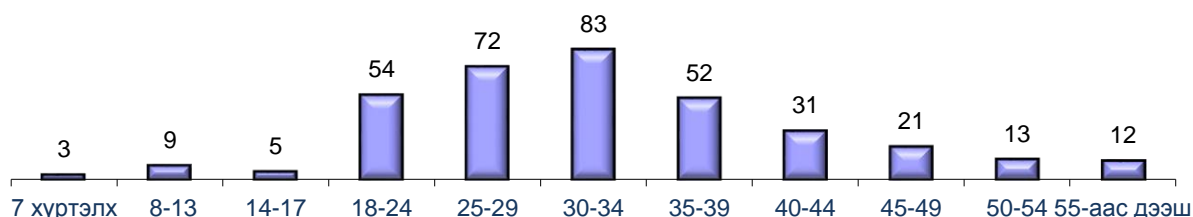
33.1%



Энэ төрлийн гэмт хэрэг гэр, орон сууцанд 357 буюу 89.3, гудамж талбайд 21 буюу 5.3, олон нийтийн газарт 12 буюу 3.0, аж ахуйн нэгжид 3 буюу 0.8, төрийн болон төрийн бус байгууллага, нийтийн тээвэрт тус бүр 1 буюу 0.3, бусад газар 4 буюу 1.0 хувь нь тус тус үйлдэгджээ.

4. 2016 оны эхний 3 сард бүртгэгдсэн нийт гэмт хэрэгт 6794 иргэн өртөж хохирсноос гэр бүлийн хүчирхийлэлд 355 иргэн өртөж хохирсоны 87.9 хувь нь эмэгтэй хүн байна.

Гэр бүлийн хүчирхийлэлд өртсөн иргэдийн насны ангилал



Гэр бүлийн хүчирхийлэлд өртөгчдийн дотор эхнэр 210, хамтран амьдрагч 61, нөхөр 12, төрсөн хүүхэд 10, хадам эх 8, төрсөн дүү 6, дагавар хүүхэд 5, төрсөн ах, төрсөн эх тус бүр 1, бусад 41 хүн байна.

Хүчирхийлэлд өртсөн хугацаагаар нь авч үзвэл 0-1 жил 269, 1-3 жил 37, 3-5 жил 14, 5-8 жил 9, 8-аас дээш жил 4 хүн байна.

Гэр бүлийн хүчирхийлэлтэй холбоотой гэмт хэргийн улмаас 5 хүн нас барж, 325 хүн гэмтэж, иргэдэд 236.0 сая төгрөгийн эд хөрөнгийн хохирол учирсаны 190.0 сая буюу 80.5 хувийг хэрэг бүртгэлт, мөрдөн байцаалтын шатанд нөхөн төлүүлжээ.

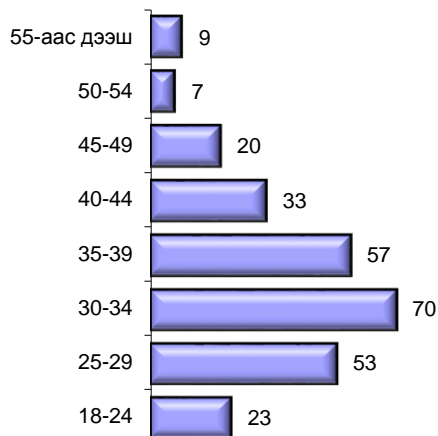
Гэр бүлийн хүчирхийлэлд өртсөн иргэдийг нийгмийн байдлаар нь авч үзвэл:



5. Гэр бүлийн хүчирхийлэл үйлдсний учир нийт 384 хүн сэжигтнээр тооцогдон шалгагдснаас 131 /34.1 хувь/ нь согтуугаар үйлдсэн байна. Энэ нь мөн хугацаанд улсын хэмжээнд бүртгэгдсэн сэжигтний 7.0 хувь, согтуугаар үйлдсэн гэмт хэргийн 9.4 хувийг тус тус эзэлж байна.

Гэр бүлийн хүчирхийлэлд холбогдон шалгагдсан сэжигтнийг нас, нийгмийн байдал, боловсролоор нь ангилж үзвэл:

- төрийн албан хаагч 25,
- хувиараа хөдөлмөр эрхлэгч 84,
- хувийн хэвшлийн байгууллагын ажилтан 43,
- малчин 24,
- төрийн бус байгууллагын ажилтан 14,
- оюутан 4,
- сурагч 1,
- тэнэмэл 1,
- ажилгүй 188 хүн,
- 2.1 хувь нь боловсролгүй,
- 5.2 хувь нь бага,
- 19.5 хувь нь суурь,
- 45.6 хувь нь бүрэн дунд,
- 4.2 хувь нь тусгай мэргэжлийн дунд,
- 23.4 хувь нь дээд боловсролтой хүн байна.

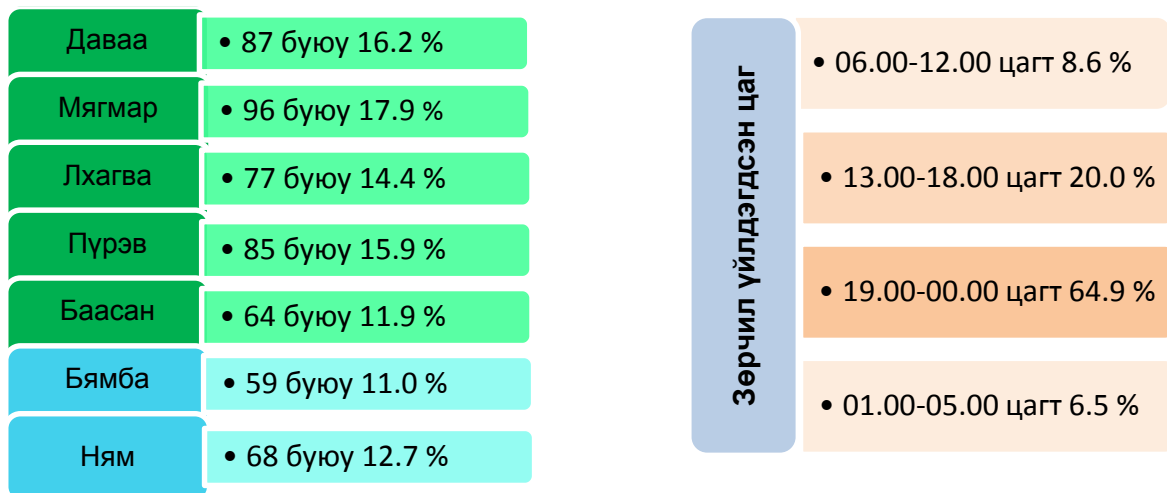


Хоёр. Захиргааны зөрчлийн шийдвэрлэлт

1. Улсын хэмжээнд 2016 оны эхний 3 сард 244940 захиргааны зөрчил бүртгэгдсэний 536 буюу 0.2 хувь нь гэр бүлийн хүчирхийллийн улмаас үйлдэгдэж, зөрчил гаргасан 350 хүнд 4.1 сая төгрөгөөр торгох, 186 хүнд баривчлах шийтгэлийг “Захиргааны хариуцлагын тухай хууль”-д зааснаар ногдуулсан байна.

Зөрчлийн 522 буюу 97.4 хувийг танхайрах, 5 буюу 0.9 хувийг цагдаагийн алба хаагчийн хууль ёсны шаардлагыг үл биелүүлэх, 9 буюу 1.7 хувийг согтуурах зөрчил тус тус эзэлж байна.


2. Бүртгэгдсэн зөрчлийн үйлдэгдсэн гараг, цаг, газар:



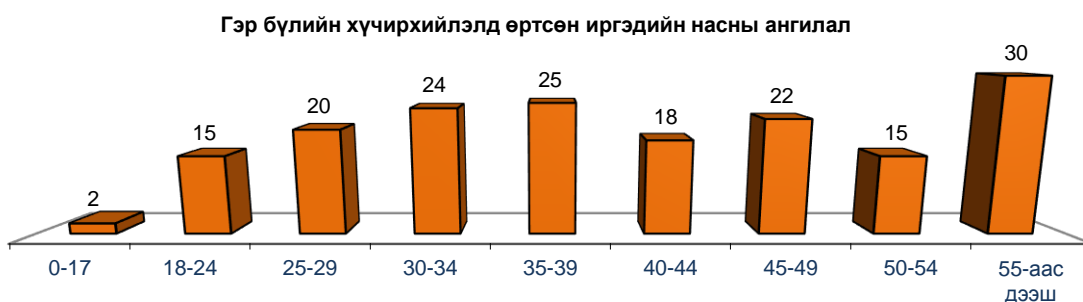
Гэр бүлийн хүчирхийллийн улмаас үйлдэгдсэн зөрчлийн 93.7 хувь нь гэр, орон сууцанд, 1.7 хувь нь гудамж талбайд, 2.4 хувь нь олон нийтийн газарт, 0.9 хувь нь аж ахуйн нэгжид, 0.4 хувь нь төрийн байгууллагад, 0.2 хувь нь төрийн бус байгууллагад, 0.7 хувь нь бусад газарт тус тус үйлдэгджээ.

3. Зөрчил үйлдэгчдийн нас, хүйс, нийгмийн байдал:

Зөрчил үйлдэгчдийн 527 буюу 98.3 хувь нь эрэгтэй, 9 буюу 1.7 хувь нь эмэгтэй хүн байна. Зөрчил үйлдэгчдийн 455 буюу 84.9 хувь нь согтуугаар зөрчил үйлдсэн байна.



4. Гэр бүлийн хүчирхийллийн улмаас үйлдэгдсэн захиргааны зөрчилд өртсөн 171 иргэнийг насны байдлаар нь авч үзвэл,



Эдгээр иргэдийн дотор төрийн албан хаагч 19, хувийн хэвшлийн байгууллагын ажилтан 12, хувиараа хөдөлмөр эрхлэгч 15, оюутан 3, ажилгүй 90, малчин 2, бусад 30 хүн бүртгэгдсэн байна.

Жич: Дэлгэрэнгүй мэдээллийг www.police.gov.mn цахим хуудаснаас авна уу.

МЭДЭЭЛЭЛ, ТЕХНОЛОГИЙН ТӨВ

2016 ОНЫ 03 ДУГААР САРД ГЭР БҮЛИЙН ХҮЧИРХИЙЛЛИЙН УЛМААС ҮЙЛДЭГДСЭН ГЭМТ ХЭРЭГ

Д/Д	Хэрэг бүртгэх, мөрдөн байцаах эрх бүхий байгууллага	Оны эхнээс бүртгэгдсэн гэмт хэрэг-Бүгд /өссөн дүнгээр/		Хэргийн ангилал								Хүний амь бие, эрүүл мэндийн эсрэг 91-107		Үүнээс						Хүний эрх, эрх чөлөө, алдар хүнд, нэр төрийн эсрэг 108-113	
				Хөнгөн		Хүндэвтэр		Хүнд		Онц хүнд				Хүнийг санаатай алах 91		Бусдыг амиа хорлоход хүргэх 95		Бусдын бие махбодид гэмтэл учруулах 96-100			
		2015	2016	2015	2016	2015	2016	2015	2016	2015	2016	2015	2016	2015	2016	2015	2016	2015	2016		
А		1	2	3	4	5	6	7	8	9	10	11	12	13	14	17	18	19	20	19	20
1	Баян-Өлгий	1	13	1	12		1					1	13					1	13		
2	Баруун бүс Говь-Алтай	2	3		3	2						2	3			1		1	3		
3	Завхан	3	6	3	5		1					3	6					3	6		
4	Увс	2	5	2	4		1					2	5					2	5		
5	Ховд	4	6	4	5		1					4	6					4	6		
6	Архангай	5	13	5	9		3				1	5	13		1			5	12		
7	Хангайн бүс Баянхонгор	6	11	2	9	2	1	1	1	1		6	9	1				5	9		
8	Булган		7		5						2		7		2				5		
9	Орхон	22	15	16	13	4	1	1	1	1		21	14	1		1		19	14		
10	Өвөрхангай	5	2	3	2	2						5	2					5	2		
11	Хөвсгөл	17	11	14	9		2	3				15	11					15	11		
12	Говьсүмбэр	2	2	1	2	1						2	2					2	2		
13	Дархан-Уул	14	14	11	11	2	3			1		14	14	1				13	14		
14	Төвийн бүс Дорноговь	2	10	1	9	1			1			2	10					2	10		
15	Дундговь	5	2	4	2			1				4	2					4	2		
16	Өмнөговь	5	5	4	5	1						5	5					5	5		
17	Сэлэнгэ	15	21	11	18	3	1	1	2			15	19					15	19		
18	Төв	11	9	5	6	3	3			3		10	9	2		1		8	8		
19	Зүүн бүс Дорнод	3	6	2	5	1	1					3	5					3	5		
20	Сүхбаатар	3	2	1	2	2						3	2					3	2		
21	Хэнтий	2	3	2	2		1					2	3					2	3		
22	Улаанбаатар	145	234	112	193	16	26	14	11	3	4	134	220	2	3			132	217		
23	Баянгол	36	46	30	42	1	3	5	1			34	45					34	45		
24	Баянзүрх	15	53	9	44	4	7	2	2			14	52					14	52		
25	Сүхбаатар	11	19	8	13	3	6					11	18					11	18		
26	Сонгинохайрхан	32	48	21	40	5	4	5	2	1	2	25	45	1	2			24	43		
27	Хан-Уул	23	38	20	31	2	3		4	1		23	34	1				22	34		
28	Чингэлтэй	14	23	12	18		3	2	1		1	14	21		1			14	20		
29	Багануур	12	7	11	5				1	1	1	11	5					11	5		
30	Багахангай																				
31	Налайх	2		1		1						2						2			
32	Бусад																				
33	Нисэх																				
34	Төмөр зам	1	1	1		1						1	1					1	1		
35	Улсын дүн	274	400	204	331	40	46	21	16	9	7	258	380	7	6	2	1	249	373		

Д/Д	Хэрэг бүртгэх, мөрдөн байцаах эрх бүхий байгууллага	Нийгмийн аюулгүй байдлын эсрэг 177-191		Үүнээс Танхайрах 181		Хүн амын эрүүл мэндийн эсрэг 192-201		Шүүн таслах ажиллагааны эсрэг 245-262		Гэмт хэрэг үйлдэгдсэн байдал							Гэмт хэрэгт хамтран оролцсон хэлбэр				
		2015	2016	2015	2016	2015	2016	2015	2016	Согтуугаар үйлдэгдсэн	Мансуурсан үедээ үйлдсэн	Галт зэвсгээр үйлдэгдсэн	Хүүхэд оролцсон	Эмэгтэй хүн оролцсон	Гадаадын иргэн үйлдсэн	Харьяалалгүй хүн үйлдсэн	Гэр бүлийн хүчирхийллийн улмаас	Бүлэглэн гүйцэтгэсэн	Урьдчилан үгсэж тохиролцсон бүлэг	Зохион байгуулалттай бүлэг	Гэмт бүлэглэл
А		41	42	43	44	45	46	47	48	49	50	51	52	53	54	55	56	57	58	59	60
1	Баян-Өлгий									5				1			13				
2	Баруун бүс Говь-Алтай									2							3				
3	Завхан									4				1			6				
4	Увс									3							5				
5	Ховд									3							6				
6	Архангай									6				1			13				
7	Хангайн бүс Баянхонгор									3							11				
8	Булган									3							7				
9	Орхон									5				3			15				
10	Өвөрхангай									1							2				
11	Хөвсгөл									3				2			11				
12	Говьсүмбэр									1				1			2				
13	Дархан-Уул									7				1			14				
14	Төвийн бүс Дорноговь									3				1			10				
15	Дундговь	1		1						2							2				
16	Өмнөговь									1							5				
17	Сэлэнгэ		1		1					13				2			21				
18	Төв									7				2			9				
19	Зүүн бүс Дорнод									2				2			6				
20	Сүхбаатар									2							2				
21	Хэнтий									1							3				
22	Улаанбаатар	8	11	8	11	1				75				11	2	1	234	3			
23	Баянгол	1	1	1	1	1				22							46				
24	Баянзүрх	1	1	1	1					8				3			53	2			
25	Сүхбаатар		1		1					6				1	1		19				
26	Сонгинохайрхан	6	3	6	3					18				3			48	1			
27	Хан-Уул		2		2					8				2		1	38				
28	Чингэлтэй		2		2					7				2	1		23				
29	Багануур		1		1					6							7				
30	Багахангай																				
31	Налайх																				
32	Бусад																				
33	Нисэх																				
34	Төмөр зам									1							1				
35	Улсын дүн	9	12	9	12	1				152				28	2	1	400	3			

д/д	Хэрэг бүртгэх, мөрдөн байцаах эрх бүхий байгууллага	Хэрэг үйлдэгдсэн цаг, хугацаа																							
		Гарал														Цаг									
		Даваа		Мягмар		Лхагва		Пүрэв		Баасан		Бямба		Ням		06-14		14-19		19-22		22-06			
		2015	2016	2015	2016	2015	2016	2015	2016	2015	2016	2015	2016	2015	2016	2015	2016	2015	2016	2015	2016	2015	2016		
А		61	62	63	64	65	66	67	68	69	70	71	72	73	74	75	76	77	78	79	80	81	82		
1	Баян-Өлгий		3		1		3	1	1		1		3		1		1		3	1	3		6		
2	Говь-Алтай				1		1		1				1		1		1				1	1	2		
3	Завхан	2	4				1		1	1							3			3			3		
4	Увс			1		1			2		1		1		1	1	2	1	1				2		
5	Ховд	2	2		1			1	2	1	1					1	1			1	2	2	3		
6	Архангай	1	1	1	2	2	1		3				2	1	4		2	4	2	1	4		5		
7	Баянхонгор	1	2	2	1	2	2				3			1	3		1	1	1	4	6	1	3		
8	Булган						1		1		2		2		1						3		4		
9	Орхон	3	1	1	4	3		7	2	3	3	1	4	4	1	2	4	3	2	7	4	10	5		
10	Өвөрхангай	1				1	1			2	1	1				1		1	1			3	1		
11	Хөвсгөл	5	3	1	4	3		2	2	1	2	3		2		2	2	4	1	4	5	7	3		
12	Говьсүмбэр				1	1					1	1					1	1		1			1		
13	Дархан-Уул	1	1	1	2	3	4	3	1	5	1	1	2		3	3		3		5	6	3	8		
14	Дорноговь		1		4	1			3			1	1		1	1			2		4	1	4		
15	Дундговь	3				1	1			1	1							3				2	2		
16	Өмнөговь		2	1	1	2		1	1			1	1			1	1		1	1	1	3	2		
17	Сэлэнгэ	1	1	2	2	1	3	3	4	3	3		3	5	5		5	4	5	7	5	4	6		
18	Төв	2	2	1	1	1	2		2	2		2	1	3	1			1	4	3	1	7	4		
19	Дорнод			1			2	1	1			1	1		2	1	1	1		1	3		2		
20	Сүхбаатар		1					1		1	1	1						1	1		1	2			
21	Хэнтий	1	2	1					1										1		1	2	1		
22	Улаанбаатар	28	35	21	27	23	45	17	37	24	34	21	29	11	27	22	37	29	65	43	49	51	83		
23	Баянгол	6	7	4	7	5	9	6	7	5	6	6	7	4	3	6	4	7	17	8	9	15	16		
24	Баянзүрх	3	11	1	5	3	7		10	3	8	3	3	2	9	3	10	3	12	2	12	7	19		
25	Сүхбаатар	5	1	1	1	1	4		3	4	4		2		4	2	5	2	7	6	2	1	5		
26	Сонгинохайрхан	8	6	9	7	3	13	5	7	6	4	1	9		2	8	9	8	11	7	9	9	19		
27	Хан-Уул	3	7	4	2	4	6	3	4	1	10	6	4	2	5	2	4	6	10	8	10	7	14		
28	Чингэлтэй	2	1	1	4	5	4	1	5	2	2	3	3		4	1	4	1	7	8	6	4	6		
29	Багануур	1	2	1	1	2	2	1	1	2		2	1	3			1	2	1	3	1	7	4		
30	Багахангай																								
31	Налайх							1		1										1		1			
32	Бусад																								
33	Нисэх																								
34	Төмөр зам		1					1								1							1		
35	Улсын дүн	51	61	34	52	45	67	37	65	44	55	35	50	28	50	36	61	57	90	82	99	99	150		

д/д	Хэрэг бүртгэх, мөрдөн байцаах эрх бүхий байгууллага	Хэрэг үйлдэгдсэн газар																
		Гэр, орон сууц		Гудамж талбай		Олон нийтийн газар		Нийтийн тээвэр		Төрийн байгууллага		Төрийн бус байгууллага		Аж ахуйн нэгж		Бусад газар		
		2015	2016	2015	2016	2015	2016	2015	2016	2015	2016	2015	2016	2015	2016	2015	2016	
А		83	84	85	86	87	88	89	90	91	92	93	94	95	96	97	98	
1	Баруун бүс	Баян-Өлгий	1	10	2		1											
2	Баруун бүс	Говь-Алтай	2	3														
3		Завхан	3	5														
4		Увс	2	5														
5		Ховд	4	5	1													
6	Хангайн бүс	Архангай	3	10	1	3	1											
7		Баянхонгор	6	11														
8		Булган	7															
9		Орхон	21	15	1													
10		Өвөрхангай	4	2	1													
11		Хөвсгөл	16	9	2		1											
12	Төвийн бүс	Говьсүмбэр	2	1	1													
13		Дархан-Уул	12	13	1	1	1											
14		Дорноговь	2	10														
15		Дундговь	5	2														
16		Өмнөговь	4	4	1	1												
17		Сэлэнгэ	15	20	1													
18		Төв	10	8	1										1			
19		Зүүн бүс	Дорнод	3	5	1												
20	Сүхбаатар		3	2														
21	Хэнтий		2	3														
22	Улаанбаатар	123	207	11	11	4	11	1	1	1		2	3	3	1			
23	Баянгол	27	39	4	3	3	4	1	1									
24	Баянзүрх	15	51	2														
25	Сүхбаатар	11	16	2										1				
26	Сонгинохайрхан	30	42	1	3	2	1		1									
27	Хан-Уул	19	34	1	2	1		1						2	1			
28	Чингэлтэй	9	19	3	3	1		1						1				
29	Багануур	10	6	2		1												
30	Багахангай																	
31	Налайх	2																
32	Бусад																	
33	Нисэх																	
34	Төмөр зам	1			1													
35	Улсын дүн	243	357	14	21	7	12	1	1	1		1	1	1	2	3	6	4

ГЭР БҮЛИЙН ХҮЧИРХИЙЛЛИЙН УЛМААС ХОХИРСОН ИРГЭН

№	Хэрэг бүртгэх, мөрдөн байцаах эрх бүхий байгууллага	Нийт хохирогч иргэн		Үүнээс:		Нас																	
				Эмэгтэй		7 хүртэлх		8-13		14-17		18-24		25-29		30-34		35-39		40-44		45-49	
				2015	2016	2015	2016	2015	2016	2015	2016	2015	2016	2015	2016	2015	2016	2015	2016	2015	2016	2015	2016
А		1	2	3	4	5	6	7	8	9	10	11	12	13	14	15	16	17	18	19	20	21	22
1	Баян-Өлгий	2	12	1	10							2	1				2		7		1		
2	Баруун бүс Говь-Алтай	1	3	1	3										1	1			1				
3	Завхан	2	3	2	3												1	1	2			1	
4	Увс	7	5	5	4							1	1	4	1		1			1	1		
5	Ховд	6	5	5	5							1		2	3	1	1		1	1		1	
6	Архангай	5	13	5	11				1			2	1	5	2	3			1	1			2
7	Баянхонгор	6	7	6	6					1				2		3	1	1	3		1		1
8	Хангайн бүс Булган		5		4							1				2					1		
9	Орхон	23	13	20	11	1		2	1	2	1	1	3	3	2	3	5	4		7			
10	Өвөрхангай	4	2	4	1									1	2	1		2					
11	Хөвсгөл	14	9	13	8							3	1	4			3	3	1	2	1		1
12	Говьсүмбэр	2	3	2	2									2	3								
13	Дархан-Уул	13	12	8	11	1			2			1	2	1	1	1	4	5	2		2		1
14	Төвийн бүс Дорноговь	1	8	1	8							1	2		2		2		1		1		
15	Дундговь	4	1	3	1	1										2	1	1					
16	Өмнөговь	4	4	4	4							2		2	1		2						
17	Сэлэнгэ	16	15	11	12				1		1	4	2	2	1	1	3	4	4	1			2
18	Төв	14	9	9	7			2				1	2	1	2	4	1	2	2	1	1	1	1
19	Зүүн бүс Дорнод	4	6	4	4		1		1		1					1	2	1	1		2		
20	Сүхбаатар	2	4	2	3							1	1	1			1		1		1		
21	Хэнтий		2		2				1													1	
22	Улаанбаатар	172	214	158	192	2	2	3	7	3	3	21	34	55	47	31	50	19	25	13	17	13	14
23	Баянгол	38	46	35	44				2				5		11		14		4		4		2
24	Баянзүрх	38	52	34	48	1		1	1	1	1	3	13	11	12	8	12	7	2		4	3	3
25	Сүхбаатар	7	20	6	18								2		5		4		3		3		2
26	Сонгинохайрхан	28	43	24	37	1	1		1	2		5	5	11	8	1	13	2	10	3		1	4
27	Хан-Уул	26	29	26	23		1		2		1		4		7		3		3		3		2
28	Чингэлтэй	18	17	16	15					1	1	4	5	1	4	4	2	2	1	3	3		1
29	Багануур	12	7	12	7				1				1		3				1				
30	Багахангай																						
31	Налайх	5		5																			
32	Бусад																						
33	ИАТ	1																					
34	Төмөр зам																						
35	Улсын дүн	302	355	264	312	5	3	7	9	10	5	37	54	82	72	51	83	41	52	30	31	16	21

№	Хэрэг бүртгэх, мөрдөн байцаах эрх бүхий байгууллага	Нас										Нийгмийн байдал																
		50-54		55-59		60-64		65-69		70 ба түүнээс		Төрийн албан хаагч		Хувийн хэвшлийн байгууллагад ажиллагч		Төрийн бус байгууллагын ажилтан		Хувиараа хөдөлмөр эрхлэгч		Малчин		Оюутан		Сурагч		Сургууль завсардсан хүүхэд		
		2015	2016	2015	2016	2015	2016	2015	2016	2015	2016	2015	2016	2015	2016	2015	2016	2015	2016	2015	2016	2015	2016	2015	2016	2015	2016	2015
А		23	24	25	26	27	28	29	30	31	32	33	34	35	36	37	38	39	40	41	42	43	44	45	46	47	48	
1	Баян-Өлгий					1								3			1	1	2									
2	Баруун бүс Говь-Алтай		1										2															
3	Завхан											1		1														
4	Увс	1				1						1	1	1				1	2									
5	Ховд											3							1	1	1							
6	Архангай											1	5		2			1	1	2	1			1	1			
7	Баянхонгор													1				1	1	1	2					1		
8	Хангайн бүс Булган		1										2								1							
9	Орхон		1									2	1	4	2	3	1	2							4	2		
10	Өвөрхангай															1	1			1	1							
11	Хөвсгөл	2	1		1							2						2	2	6	3							
12	Говьсүмбэр														1	1			2									
13	Дархан-Уул	1						1								2		2	3	1					2			
14	Төвийн бүс Дорноговь												1				3	1										
15	Дундговь											1	1					2							1			
16	Өмнөговь				1							1	1			1	1			1								
17	Сэлэнгэ			2			1	1		1		1	2					1	2	1				1	1			
18	Төв	1	1	1											3	1		2	1	2	2			1	2			
19	Зүүн бүс Дорнод																1	2								1		
20	Сүхбаатар												1						1	1				1				
21	Хэнтий																										1	
22	Улаанбаатар	9	8	1	4	2	2		1			11	10	29	33	5	8	43	54	2		11	9	5	10			
23	Баянгол		1	2		1									9	11	1	1	9	6			4	2		2		
24	Баянзүрх	1	2		1	2	1						3	8	8		2	9	16			2	2	2	1			
25	Сүхбаатар		1									1	2	1		2	2	8										
26	Сонгино хайрхан	2							1			3	3	3	7	1	1	2	13	1		3	1	1	2			
27	Хан-Уул		2		1								2	2	3	3	1	9	7	1		2	3		3			
28	Чингэлтэй	2	1									1		3	2		1	11	4				1		1			
29	Багануур		1									1	1	1				1							1	1		
30	Багахангай																											
31	Налайх													1												1		
32	Бусад																											
33	ИАТ																										1	
34	Төмөр зам																											
35	Улсын дүн	14	13	4	6	2	5	2	1	1		24	27	38	44	12	17	58	68	20	16	11	12	17	15			

№	Хэрэг бүртгэх, мөрдөн байцаах эрх бүхий байгууллага	Нийгмийн байдал						Боловсрол										Хохирогчийн буруугаас		Архидан согтуурсны улмаас																				
		Тэнэмэл		Хоригдол		Ажилгүй		Боловсролгүй		Бага		Суурь		Бүрэн дунд		Техникийн болон мэргэжлийн						Тусгай мэргэжлийн дунд		Дээд																
		2015	2016	2015	2016	2015	2016	2015	2016	2015	2016	2015	2016	2015	2016	2015	2016	2015	2016	2015	2016	2015	2016																	
A		49	50	51	52	53	54	55	56	57	58	59	60	61	62	63	64	65	66	67	68	69	70	71	72															
1	Баруун бүс	Баян-Өлгий				2	5	1		1		1	2		3		1		4		1																			
2		Говь-Алтай				1	1		1						1						2																			
3		Завхан				1	2				1		1						1				2																	
4		Увс				2	4		1		1		1		1		2		2		2		2																	
5		Ховд				2	3		1						1		5				4																			
6	Хангайн бүс	Архангай				3				1		2		2		2		5				1		5																
7		Баянхонгор				3	3		1		1		4		2		2		1				1		1															
8		Булган				2				2										1		2																		
9		Орхон				8	7		1		4		3		2		2		9		3		1		7		4		1											
10		Өвөрхангай				2		1		1						2								1		1														
11		Хөвсгөл				4	4		1		1		2		2		2		2		5		1		1		3		2											
12	Төвийн бүс	Говьсүмбэр				1														1		1		1		2														
13		Дархан-Уул				9	6		1		1		1		2		1		5		6		1		3		4													
14		Дорноговь				1	3		1						1		4						2		1															
15		Дундговь				1										1								2		1														
16		Өмнөговь				1	2				1		2		3		1				1																			
17		Сэлэнгэ				9	13				1		2		4		9		10		1		4																	
18		Төв				7	2		1		2		3		2		6		5				2		2															
19	Зүүн бүс	Дорнод				2	4		1				1		1		2		3				1		1															
20		Сүхбаатар				1	1				1				1		1				1		1		1															
21		Хэнтий				1				1		1																												
22		Улаанбаатар				66	90		3		5		6		8		14		11		72		101		2		7		75		82		2		2		1		8	
23		Баянгол				14	24		1				2		1		2		15		20		1		3		20		19		1		1		1		6			
24		Баянзүрх				17	20		1		2		2		1		2		1		20		26		1		13		21											
25		Сүхбаатар				2	8										1		9		1		6		10															
26		Сонгино хайрхан				14	16		1		1		1		2		5		3		15		22		2		6		13											
27		Хан-Уул				6	10		2		1		1		2		9		10						16		14													
28		Чингэлтэй				3	8		1		1		3		3		7		9						7		4		1		1		1							
29		Багануур				8	4		1		1		2		3		5		1		5		1		1		1		1		1		1							
30		Багахангай																																						
31		Налайх				2		1						2								2																		
32		Бусад																																						
33		ИАТ																				1																		
34		Төмөр зам																																						
35		Улсын дүн				122	156		9		13		18		24		34		32		122		152		11		18		108		116		2		2		2		8	

№	Хэрэг бүртгэх, мөрдөн байцаах эрх бүхий байгууллага	Хэлбэр								Хугацаа										Давтамж																		
		Бие махбодийн		Сэтгэл санааны		Бэлгийн		Эдийн засгийн		0-1 жил		1-3 жил		3-5 жил		5-8 жил		8-аас дээш жил		жилд 1-2 удаа		улиралд 1-2 удаа		сард 1 удаа		14 хоног тутам		7 хоног тутам		3 хоног тутам		байнга						
		2015	2016	2015	2016	2015	2016	2015	2016	2015	2016	2015	2016	2015	2016	2015	2016	2015	2016	2015	2016	2015	2016	2015	2016	2015	2016	2015	2016	2015	2016	2015	2016	2015	2016			
А		73	74	75	76	77	78	79	80	81	82	83	84	85	86	87	88	89	90	91	92	93	94	95	96	97	98	99	100	101	102	103	104					
1	Баян-Өлгий	2	12		2						7	1	4		1						10	1			2													
2	Говь-Алтай	1	3	1	3					1	1		2							1	2																	
3	Завхан	2	2		2					1	1		2											1	1					1			1					
4	Увс	6	4	3	2					4	4	2		1	1					4	5	3																
5	Ховд	5	3							3	4	1								1	4																	
6	Архангай	4	13	1	1					2	2	1	5		2	1	2	1	2	1	3	1	2	3	6		2											
7	Баянхонгор	6	5	2			1			3	7	1						1		5	7	1																
8	Булган		5								5										4																	
9	Орхон	19	11	16	9	1	1		1	18	11	4	1			1	1			21	10		2	2							1							
10	Өвөрхангай	4	2	2						2	1			1		1	1			2	2	1											1					
11	Хөвсгөл	9	6	2	1					3	4		2		2				1	3	7		1	1														
12	Говьсүмбэр	2	3							1	3			1						1	3												1					
13	Дархан-Уул	11	12	2						11	8	1	4					1		10	6	1	3	2	1		2											
14	Дорноговь	1	7		3	1					7		1	1							5				1	1							1	1				
15	Дундговь	2	1	1	1					3	1			1						2		2			1													
16	Өмнөговь	2	1							2	2		1						1	1	3												1					
17	Сэлэнгэ	16	13	7	4		1			12	12	2	1		2	1				11	13	1	1											3	1			
18	Төв	11	9	6	2	2				11	8	3			1					10	8		1			1		1						2				
19	Дорнод	4	6	4	1	1				2	6	1								1	5	1			1								1					
20	Сүхбаатар	1	2	1	2	1					3		1	1						1	3													1				
21	Хэнтий		2								2										1					1									1			
22	Улаанбаатар	133	155	34	68	3	2		2	95	170	21	13	2	5		5	6		98	144	6	12	6	3	1	5							2	1			
23	Баянгол	35	41	24	28					35	45	1	1							25	42		3												1	1		
24	Баянзүрх	22	32	4	10					10	24	6	5		2		1	1		11	22	1	4	3	2	1	4								1			
25	Сүхбаатар	7	16	3	7					2	16	2			2		2	3		6	20			1														
26	Сонгино хайрхан	18	32		22	1	1		2	5	40	1	2				1			5	11		2	1	1		1											
27	Хан-Уул	19	14		1					16	25	7	2		1					21	26	2	2															
28	Чингэлтэй	17	14	1						15	15	2	1	1			1			15	17	1		1														
29	Багануур	11	6	1		1	1			8	5	2	2	1				1		11	6	1	1															
30	Багахангай																																					
31	Налайх	4		1		1				4									1		4		1															
32	Бусад																																					
33	ИАТ	1									1																										1	
34	Төмөр зам																																					
35	Улсын дүн	241	277	82	101	7	7		3	174	269	38	37	8	14	3	9	10	4	173	245	18	22	14	17	2	13	2		1	2	9		4				

№	Хэрэг бүртгэх, мөрдөн байцаах эрх бүхий байгууллага	Хохирогч																					
		Эхнэр		Нөхөр		Хамтран амьдрагч		Өвөг эцэг, эмэг эх		Төрсөн эцэг, эх		Хадам эцэг, эх		Төрсөн ах, эгч		Төрсөн дүү		Төрсөн хүүхэд		Дагавар хүүхэд		Бусад	
		2015	2016	2015	2016	2015	2016	2015	2016	2015	2016	2015	2016	2015	2016	2015	2016	2015	2016	2015	2016	2015	2016
A		105	106	107	108	109	110	111	112	113	114	115	116	117	118	119	120	121	122	123	124	125	126
1	Баян-Өлгий	1	11														1	1					
2	Баруун бүс Говь-Алтай	1	3																				
3	Завхан	1	3	1																			
4	Увс	4	4									1										2	1
5	Ховд	5	4	1																			1
6	Архангай	3	7		1	1	2															1	3
7	Баянхонгор	3	3	2																		1	4
8	Хангайн бүс Булган		1				3																1
9	Орхон	14	7	1	1	1	1							1			2	3	1	1		2	1
10	Өвөрхангай	3	1																			1	1
11	Хөвсгөл	9	5			1	1						1									4	2
12	Говьсүмбэр	2					3																
13	Дархан-Уул	4	9		1	2	1						1	1		1		1		1		3	
14	Төвийн бүс Дорноговь	1	5				2																1
15	Дундговь	2	1	1																1			
16	Өмнөговь	3	4			1																	
17	Сэлэнгэ	8	9	1	2	1	1						1	1	1				1	1		3	1
18	Төв	5	6	3		1										1	1	1	1	2		1	1
19	Зүүн бүс Дорнод	1	1	1	1		3											1	1			1	
20	Сүхбаатар	1	2																			1	2
21	Хэнтий		1								1												
22	Улаанбаатар	80	123	21	6	34	44			4			5	1	3	2	2	6	3	5	25	22	
23	Баянгол	22	26		3	11	13			2					1			1		1	2	2	
24	Баянзүрх	15	28	3		8	14			1			2		1		1		2	1	7	7	
25	Сүхбаатар	5	10				7						1		1						1	2	
26	Сонгино хайрхан	4	28	15	3	4	6			1								1	2		3	4	
27	Хан-Уул	17	17			5							2	1					1		2	4	6
28	Чингэлтэй	5	9	2		5	3									2		2				6	1
29	Багануур	10	5				1														1	2	
30	Багахангай																						
31	Налайх	2		1		1														1			
32	Бусад																						
33	ИАТ					1																	
34	Төмөр зам																						
35	Улсын дүн	151	210	32	12	42	61			4	1	3	8	2	1	5	6	9	10	9	5	45	41

№	Хэрэг бүртгэх, мөрдөн байцаах эрх бүхий байгууллага	Учирсан хохирол /сая.төг/										Битүүмжилсэн хөрөнгө /сая.төг/		Хохирол нөхөн төлүүлэлт /сая.төг/	
		Нийт		Үүнээс: Гэмт хэргийн ангиллаар											
				2015	2016	Хөнгөн		Хүндэвтэр		Хүнд		Онц хүнд		2015	2016
A		127	128	129	130	131	132	133	134	135	136	137	138	139	140
1	Баян-Өлгий	0.2	1.0	0.2	0.8		0.2								1.2
2	Говь-Алтай		0.3		0.3										0.3
3	Завхан												5.0		0.0
4	Увс	2.1	3.3	2.1	1.4		1.9						0.5	0.1	1.8
5	Ховд	0.6	2.6	0.6	2.6									0.6	2.6
6	Архангай	2.1	19.4	2.1	3.9		2.0				13.5			1.7	4.1
7	Баянхонгор	5.0	0.2		0.2	5.0							4.5	2.5	2.3
8	Булган		26.0		1.0						25.0				26.5
9	Орхон	4.4	2.6	3.9	2.6	0.5								3.9	1.5
10	Өвөрхангай	1.4	14.4	0.2	14.4	1.2							20.0	0.2	14.4
11	Хөвсгөл	7.6	16.5	4.1	15.3		1.2	3.5						7.0	16.7
12	Говьсүмбэр	1.0	0.8		0.8	1.0								1.0	0.7
13	Дархан-Уул	4.3	4.4	3.7	3.9	0.6	0.5						3.7	4.0	4.7
14	Дорноговь	0.3	7.9		7.9	0.3								0.3	4.9
15	Дундговь	7.0		6.5				0.5						7.0	0.1
16	Өмнөговь	1.0	0.5	1.0	0.5									1.1	0.5
17	Сэлэнгэ	9.4	0.9	4.4	0.9			5.0						9.4	1.7
18	Төв	29.2	5.1	1.2	2.1	15.0	3.0				13.0		2.0	11.4	5.1
19	Дорнод	0.1	0.9	0.1	0.4		0.5						4.5	0.0	0.9
20	Сүхбаатар														
21	Хэнтий														
22	Улаанбаатар	93.6	129.4	35.1	92.4	51.1	20.5	7.4	6.5		10.0	100.0		87.1	100.2
23	Баянгол	17.1	37.7	11.7	24.5		13.2	5.4				100.0		13.3	22.9
24	Баянзүрх	6.6	34.0	4.1	28.8	0.5	5.1	2.0						3.5	27.0
25	Сүхбаатар	50.0	4.7		4.2	50.0	0.5							50.7	2.7
26	Сонгино хайрхан	7.6	30.1	7.1	18.0	0.5	1.6		0.5		10.0			9.4	24.3
27	Хан-Уул	8.5	19.2	8.4	13.2	0.1			6.0					8.4	20.3
28	Чингэлтэй	2.8	3.1	2.8	3.0		0.1							1.3	2.4
29	Багануур	0.6	0.7	0.6	0.7									0.6	0.7
30	Багахангай														
31	Налайх	0.5		0.5											
32	Бусад														
33	ИАТ	0.5		0.5											
34	Төмөр зам													0.5	
35	Улсын дүн	169.1	236.0	65.0	151.3	74.7	29.8	16.4	6.5	13.0	48.5	100	40.2	137.2	190.0

№	Хэрэг бүртгэх, мөрдөн байцаах эрх бүхий байгууллага	Гэмтсэн хүн		Үүнээс: Гэмт хэргийн төрлөөр										Гэмтлийн зэрэг						Хүйс, нас					
				91-107		Үүнээс		126		181		бусад		Хөнгөн		Хүндэвтэр		Хүнд		Эмэгтэй		7 хүртэлх		8-13	
						2015	2016																		
А		171	172	173	174	175	176	177	178	179	180	181	182	183	184	185	186	187	188	189	190	191	192	193	194
1	Баян-Өлгий	1	7	1	7	1	7							1	6		1								6
2	Баруун бүс Говь-Алтай	1	3	1	3		3							1	3					1	3				
3	Завхан	2		2		2								2						2					
4	Увс	5	5	5	5	5	4							5	4		1			4	4				
5	Ховд	5	5	5	5	5	5							4	5			1		4	5				
6	Архангай	5	12	5	12	5	10							5	12					5	11				
7	Баянхонгор	4	5	4	5	4	5							2	5	1		1		4	4				
8	Хангайн бүс Булган		3		3		3								3						3				
9	Орхон	17	12	17	12	17	12							15	11	2			1	14	10	1		1	1
10	Өвөрхангай	4	2	4	2	2	2							4	2					4	1				
11	Хөвсгөл	11	9	11	9	11	8							11	8		1			10	8				
12	Говьсүмбэр	2	3	2	3	1	3							2	3					2	2				
13	Дархан-Уул	13	12	13	12	12	10							12	11	1	1			8	11	1			
14	Төвийн бүс Дорноговь		6		6		6								6						6				
15	Дундговь	4	1	3	1	3	1		1					4	1					3	1	1			
16	Өмнөговь	3	4	3	4	3	4							3	4					3	4				
17	Сэлэнгэ	15	14	15	13	15	13			1				12	14	2		1		10	11				
18	Төв	9	8	8	8	7	7				1			7	7	2	1			6	6			1	
19	Зүүн бүс Дорнод	3	5	3	5	3	5							3	5					3	3		1		
20	Сүхбаатар	2	4	2	4	1	4							2	3		1			2	3				
21	Хэнтий		2		2		1								2						2				1
22	Улаанбаатар	150	203	141	194	133	187	1	1	7	8	1		139	188	6	12	5	3	136	182	2	1	1	6
23	Баянгол	35	45	33	44	33	43		1	1	1			31	42	2	3	2		32	43				2
24	Баянзүрх	34	49	32	48	28	45	1		1	1			32	46	1	2	1	1	30	45	1		1	1
25	Сүхбаатар	4	21	4	20	3	18				1			4	17		4			3	19				
26	Сонгино хайрхан	27	42	22	40	22	40			5	2			24	40	3	1		1	23	37	1	1		1
27	Хан-Уул	21	27	21	26	19	25				1			21	24		2		1	21	21				1
28	Чингэлтэй	14	13	14	12	14	12				1			12	13			2		12	11				
29	Багануур	11	6	11	4	11	4		1		1			11	6					11	6				1
30	Багахангай																								
31	Налайх	4		4		3								4						4					
32	Бусад																								
33	ИАТ	1		1		1								1											
34	Төмөр зам																								
35	Улсын дүн	256	325	245	315	230	300	1	1	8	9	2		234	303	14	18	8	4	221	286	5	2	3	8

№	Хэрэг бүртгэх, мөрдөн байцаах эрх бүхий байгууллага	Хүйс, нас																							
		14-17		18-24		25-29		30-34		35-39		40-44		45-49		50-54		55-59		60-64		65-69		70 ба түүнээс	
		2015	2016	2015	2016	2015	2016	2015	2016	2015	2016	2015	2016	2015	2016	2015	2016	2015	2016	2015	2016	2015	2016	2015	2016
A		195	196	197	198	199	200	201	202	203	204	205	206	207	208	209	210	211	212	213	214	215	216	217	218
1	Баян-Өлгий			1	1				1		4										1				
2	Баруун бүс Говь-Алтай					1	1				1						1								
3	Завхан							1						1											
4	Увс			1	1	3	1		1				1			1					1				
5	Ховд			1		2	3		1		1	1		1											
6	Архангай	1			2	1	5	2	3		1	1				1									
7	Баянхонгор					1		2	1	1	3					1									
8	Хангайн бүс Булган				1				2																
9	Орхон			1	3	3	2	1	5	4		6					1								
10	Өвөрхангай					1	2	1		2															
11	Хөвсгөл			3	1	3			3	3	1	1	1		1	1	1			1					
12	Говьсүмбэр					2	3																		
13	Дархан-Уул	2		1	2	1	1	1	4	5	2		2		1	1						1			
14	Төвийн бүс Дорноговь				2		2		1	1															
15	Дундговь							2	1	1															
16	Өмнөговь			1		2	1		2										1						
17	Сэлэнгэ	1		1	3	2	2	1	1	2	4	4	1		2			2				1	1		1
18	Төв				2	1	2	2	1	2	2	1		1			1	1							
19	Зүүн бүс Дорнод	1		1				1	2				2												
20	Сүхбаатар			1	1	1			1		1		1												
21	Хэнтий												1												
22	Улаанбаатар	1	2	21	34	49	48	27	47	18	24	10	14	10	14	8	6	1	4	2	2			1	
23	Баянгол			7	5	13	11	7	13	1	4	3	4	2	2	2	1		2			1			
24	Баянзүрх		1	2	13	10	12	8	11	7	2		3	3	3		1		1	2	1				
25	Сүхбаатар				2	2	6		4	1	3	1	3		2		1								
26	Сонгино хайрхан	1		6	6	10	8	1	13	2	8	3		1	4	2								1	
27	Хан-Уул			3	3	6	9	5	3	4	4	1	3	1	2	1	1			1					
28	Чингэлтэй		1	1	4	3		4	3	1	2	1	1	2	1	2	1								
29	Багануур				1	4	2	1		2	1	1		1		1	1	1							
30	Багахангай																								
31	Налайх			2		1		1																	
32	Бусад																								
33	ИАТ							1																	
34	Төмөр зам																								
35	Улсын дүн	6	2	33	53	73	73	41	77	38	45	24	23	13	20	11	10	4	6	2	5	2	1	1	

ГЭМТ ХЭРЭГ ҮЙЛДЭГСЭД

Д/Д	Хэрэг бүртгэх, мөрдөн байцаах эрх бүхий байгууллага	Бүх хүн		Эмэгтэй		Нас																			
						14-15		16-17		18-24		25-29		30-34		35-39		40-44		45-49		50-54		55-59	
		2015	2016	2015	2016	2015	2016	2015	2016	2015	2016	2015	2016	2015	2016	2015	2016	2015	2016	2015	2016	2015	2016		
А		1	2	3	4	5	6	7	8	9	10	11	12	13	14	15	16	17	18	19	20	21	22	23	24
1	Баян-Өлгий	3	14		1			1		1	1				3		7		1	1	1			1	
2	Говь-Алтай	2	5										1	2			2		1						1
3	Завхан	2	6												1	2		2			1	1		1	
4	Увс	6	6		1						4	1			1	1	1	1	2		1				
5	Ховд	6	4	1							3	2			1	3			1						
6	Архангай	5	13		1			1	1	1	6	1	2	1	3	1	1								
7	Баянхонгор	4	10						2	2	2			2	2	2		2							
8	Булган	3	8	1					1		3		2	3							2				
9	Орхон	20	12		1			2	2	4	3	5	5	3	1	4		2					1		
10	Өвөрхангай	5	2							1				2	4										
11	Хөвсгөл	15	17	1	2				1	8	6		4	2	2	2	2	2	2	2	1	1			1
12	Говьсүмбэр	3	3		1						2	2	1	1											
13	Дархан-Уул	15	14	1	1				2	1	3	6	5	2	2	3	1	1	1	1	2				
14	Дорноговь	2	10		1				2		3	2	2		2										1
15	Дундговь	5	2							1		1	1	3			1								
16	Өмнөговь	5	3					2		2		1	1		1									1	
17	Сэлэнгэ	14	15		2			1	2	2	3	1	3	4	2	4	2	4	2		2		1	2	
18	Төв	14	11	1	2			2		2		2	5	3	3	2	2	1		1		1			1
19	Дорнод	6	6		2			1	1	1			3	3	1	1					1				
20	Сүхбаатар	3	6					1	1	1	1			1	2		2								
21	Хэнтий	1	2	1											1			1	1						
22	Улаанбаатар	162	215	7	10			15	20	45	42	37	44	26	48	16	27	14	18	5	7	4			8
23	Баянгол	38	53	3	1			2	6	15	8	9	12	6	9	4	7	2	5		1				4
24	Баянзүрх	37	47	1	1			4	5	9	9	6	10	11	15	1	2	3	3	1	3	2			
25	Сүхбаатар	6	18		2			1		2	4		3		3	1	5	2	2						1
26	Сонгино хайрхан	28	41	2	4			4	3	8	10	6	10	2	11	6	5	2	1		1				
27	Хан-Уул	26	29	1	1			3	3	4	5	9	5	5	8	2	5	2	1	1	1				1
28	Чингэлтэй	13	20		1				3	4	4	3	3		1	1	2	2	4	2	1	1	1		2
29	Багануур	12	7					1		3	2	3	1	1	1	1	1	1	1	2	1				1
30	Багахангай																								
31	Налайх	2											1		1										
32	Бусад																								
33	ИАТ																								
34	Төмөр зам	1		1				1																	
35	Улсын дүн	301	384	13	25			1		26	36	80	78	60	90	61	81	35	46	22	28	9	12	6	12

Д/Д	Хэрэг бүртгэх, мөрдөн байцаах эрх бүхий байгууллага	Нас						Нийгмийн байдал																						
		60-64		65-69		70 ба түүнээс		Төрийн албан хаагч		Хувийн хэвшлийн байгууллагад ажиллагч		Төрийн бус байгууллагын ажилтан		Хувиараа хөдөлмөр эрхлэгч		Малчин		Оюутан		Сурагч		Тэнэмэл		Хоригдол		Ажилгүй				
		2015	2016	2015	2016	2015	2016	2015	2016	2015	2016	2015	2016	2015	2016	2015	2016	2015	2016	2015	2016	2015	2016	2015	2016	2015	2016	2015	2016	
А		25	26	27	28	29	30	31	32	33	34	35	36	37	38	39	40	41	42	43	44	45	46	47	48	49	50			
1	Баруун бүс	Баян-Өлгий							2							2	1	1	1		1						1	8		
2		Говь-Алтай							1		1						1											1	3	
3		Завхан							1		1						1	1										1	3	
4		Увс							1	1	1						1											3	5	
5		Ховд							2			1					1	1										3	2	
6		Архангай							1	1		1	1	1	5	2	2											1	3	
7		Баянхонгор							2	1						2	1	2										1	5	
8		Булган							1	1							1	1	4		1								2	
9		Орхон								1	4	2	2	1	3													11	8	
10		Өвөрхангай												1	1		1	1										3		
11		Хөвсгөл								2						5	1	5	3						1			5	10	
12		Говьсүмбэр							1			1			1	1												1	1	
13		Дархан-Уул									4	2		1	2	4		1										9	6	
14		Дорноговь													4		2											2	4	
15		Дундговь											1		1		3												2	
16		Өмнөговь														1		1										4	2	
17		Сэлэнгэ							1	1		1		1	1	1	3	2										9	9	
18		Төв	1								1	1		2		1	4											10	6	
19		Дорнод							1																			5	6	
20		Сүхбаатар								2						1	3												3	
21		Хэнтий									1					1													1	
22		Улаанбаатар			1			10	11	23	32	3	5	35	64	1	1	4	3						1			85	99	
23		Баянгол		1					1	12	12			4	5	1		2	1									19	34	
24		Баянзүрх						1	1	4	5			12	21		1							1			18	20		
25		Сүхбаатар						1		1	2		2	1	10													3	4	
26		Сонгино хайрхан						3	5	3	3		2	5	16		1	1	1									16	13	
27		Хан-Уул						3	4	3	5	3		6	7													11	13	
28		Чингэлтэй									2		1	5	5			1										8	11	
29		Багануур						2			3			2														8	4	
30		Багахангай																												
31		Налайх																											2	
32		Бусад																												
33		ИАТ																												
34		Төмөр зам									1																			
35		Улсын дүн	1			1		20	25	33	43	7	14	54	84	26	24	5	4		1		1	1			155	188		

Д/Д	Хэрэг бүртгэх, мөрдөн байцаах эрх бүхий байгууллага	Гэр бүлийн хүчирхийлэл үйлдэгч		Үүнээс:																			
				Нөхөр		Эхнэр		Төрсөн эцэг		Төрсөн эх		Төрсөн хүү		Төрсөн ах		Төрсөх эгч		Төрсөн дүү		Хойд эцэг		Хойд эх	
		2015	2016	2015	2016	2015	2016	2015	2016	2015	2016	2015	2016	2015	2016	2015	2016	2015	2016	2015	2016	2015	2016
А		79	80	81	82	83	84	85	86	87	88	89	90	91	92	93	94	95	96	97	98	99	100
1	Баян-Өлгий	3	14	2	11		1	1							1								
2	Говь-Алтай	2	5	2	3																	1	
3	Завхан	2	6	2	6																		
4	Увс	6	6	5	5		1																
5	Ховд	6	4	5	4	1																	
6	Архангай	5	13	3	8		1																
7	Баянхонгор	4	10	4	3													2			1		
8	Булган	3	8	1	6								1										
9	Орхон	20	12	13	8		1	1	1						1			1		2			
10	Өвөрхангай	5	2	5	1																		
11	Хөвсгөл	15	17	9	9	1			2		1	1											
12	Говьсүмбэр	3	3	3	1																		
13	Дархан-Уул	15	14	7	10	1	1	2					2								1		
14	Дорноговь	2	10	1	7																		
15	Дундговь	5	2	4	2																1		
16	Өмнөговь	5	3	4	3																		
17	Сэлэнгэ	14	15	8	9		2		1									1		1			
18	Төв	14	11	8	8	1	1	1							1						2		
19	Дорнод	6	6	3	1		1				1	1											1
20	Сүхбаатар	3	6	2	3																		
21	Хэнтий	1	2		1																		
22	Улаанбаатар	162	215	104	136	1	3	2	7			2	1	3	1	2			5	3	3		
23	Баянгол	38	53	22	31				2			2				1			2				
24	Баянзүрх	37	47	20	29			1					1			1				2	1		
25	Сүхбаатар	6	18	5	11									1	1								
26	Сонгино хайрхан	28	41	18	29	1	2	1	1					2							1		
27	Хан-Уул	26	29	18	19				2											1		1	
28	Чингэлтэй	13	20	8	12		1		2										2				
29	Багануур	12	7	11	5																	1	
30	Багахангай																						
31	Налайх	2		2																			
32	Бусад																						
33	ИАТ																						
34	Төмөр зам	1																					
35	Улсын дүн	301	384	195	245	5	12	7	11			2	4	2	5	4	2		2	7	10	5	1

д/д	Хэрэг бүртгэх, мөрдөн байцаах эрх бүхий байгууллага	Үүнээс:																
		Үрчилж авсан эцэг		Үрчилж авсан эх		Хадам аав		Хадам ээж		Хүргэн		Бэр		Төрөл садангийн хүн		Хамтран амьдрагч		
		2015	2016	2015	2016	2015	2016	2015	2016	2015	2016	2015	2016	2015	2016	2015	2016	
А		101	102	103	104	105	106	107	108	109	110	111	112	113	114	115	116	
1	Баян-Өлгий														1			
2	Баруун бүс	Говь-Алтай					1											
3		Завхан																
4		Увс															1	
5		Ховд																
6		Архангай										1					2	3
7	Хангайн бүс	Баянхонгор										2					2	
8		Булган							1						1	1		
9		Орхон										1			1		2	
10		Өвөрхангай														1		
11		Хөвсгөл						1					3			2	1	1
12	Говьсүмбэр																2	
13	Төвийн бүс	Дархан-Уул									1	1					1	2
14		Дорноговь									1	1				1		1
15		Дундговь																
16		Өмнөговь																1
17		Сэлэнгэ										2	1			1	1	1
18	Төв										1	1					1	
19	Зүүн бүс	Дорнод										1						3
20		Сүхбаатар										2				1	1	
21		Хэнтий															1	1
22	Улаанбаатар				1	2	1				3	7		2	4	3	36	45
23	Баянгол					1	1								1	2	11	15
24	Баянзүрх										1	3			2		10	13
25	Сүхбаатар											1						5
26	Сонгино хайрхан										2	1		1			3	7
27	Хан-Уул				1							2		1		1	8	1
28	Чингэлтэй						1										4	3
29	Багануур														1			1
30	Багахангай																	
31	Налайх																	
32	Бусад																	
33	ИАТ																	
34	Төмөр зам																	1
35	Улсын дүн					1	3	2	1	2	9	18		2	9	10	48	61

ЗАХИРГААНЫ ЗӨРЧИЛ, ТҮҮНИЙ ШИЙДВЭРЛЭЛТ

Д/Д	Төв, орон нутгийн цагдаагийн байгууллага	Бүх захиргааны зөрчил														Захиргааны зөрчлийн шийдвэрлэлт									
		Нийт зөрчил		Үүнээс : тухайн сард	Торгосон						Тээврийн хэрэгслийн жолоодох эрх хассан	Баривчилсан	Нэг. Торгуулийн хуудсаар шийтгэл ногдуулсан	Хоёр. Шийтгэврээр шийтгэл ногдуулсан											
		2015	2016		Иргэн		Албан тушаалтан		Торгуулийн хэмжээ /мян.төг/					Торгосон		Нийт зөрчил	Иргэн	Торгуулийн хэмжээ /мян.төг/	Нийт зөрчил	Иргэн	Албан тушаалтан	Байгууллага, аж ахуйн нэгж	Торгуулийн хэмжээ /мян.төг/	Тээврийн хэрэгсэл жолоодох эрх хассан	Баривчилсан
		4	5		6	7	8	9	10	11			12	13	14										
A	1	2	3	4	5	6	7	8	9	10	11	12	13	14	15	16	17	18	19	20	21	22	23	24	25
1	Баян-Өлгий	19	13	5	17	13				176.0	163.5			2					13	13			163.5		
2	Говь-Алтай	3	1	1	3	1				35.0	15.0								1	1			15.0		
3	Завхан	2	4	2	1	4				50.0	55.0			1					4	4			55.0		
4	Увс	4	3		3	2				35.0	25.0			1	1				3	2			25.0		1
5	Ховд	4	3	2	3	1				31.0	10.0			1	2				3	1			10.0		2
6	Архангай	2	2	1	2	1				30.0	15.0			1					2	1			15.0		1
7	Баянхонгор	24	6		16	5				255.0	51.0			8	1				6	5			51.0		1
8	Булган	1												1											
9	Орхон-Уул	31	37	9	20	22				260.0	275.0			11	15				37	22			275.0		15
10	Өвөрхангай	7	9	3	4	5				60.0	75.0			3	4				9	5			75.0		4
11	Хөвсгөл	1	1		1					15.0				1					1						1
12	Говьсүмбэр	4	13	2	4	12				41.0	130.0			1					13	12			130.0		1
13	Дархан-Уул	10	3	2	5	1				95.0	15.0			5	2				3	1			15.0		2
14	Дорноговь	2	1	1	2					25.0				1					1						1
15	Дундговь		7	2		6					90.0			1					7	6			90.0		1
16	Өмнөговь		7	3		5					75.0			2					7	5			75.0		2
17	Сэлэнгэ	40	94	33	39	80				432.0	781.0			1	14				94	80			781.0		14
18	Төв	41	35	22	21	14				280.0	205.0			20	21				35	14			205.0		21
19	Дорнод	3	47	19	3	37				26.0	285.0			10					47	37			285.0		10
20	Сүхбаатар	3	22	7	3	21				36.0	222.0			1					22	21			222.0		1
21	Хэнтий	2	5	2	2	4				30.0	55.0			1					5	4			55.0		1
22	Аймгуудын дүн	203	313	116	149	234				1912.0	2542.5			54	79				313	234			2542.5		79
23	Баянгол	20	19	10	13	12				200.0	175.0			7	7				19	12			175.0		7
24	Баянзүрх	65	52	14	38	31				540.0	376.0			27	21				52	31			376.0		21
25	Сүхбаатар	2	9	3										2	9				9						9
26	Сонгино хайрхан	21	45	16	7	24				90.0	330.0			14	21				45	24			330.0		21
27	Хан-Уул	16	27	9	13	15				185.0	200.0			3	12				27	15			200.0		12
28	Чингэлтэй	42	69	20	3	32				40.0	485.0			39	37				69	32			485.0		37
29	Багануур	1	2			2					25.0			1					2	2			25.0		
30	Багахангай																								
31	Налайх																								
32	Дүүргүүдийн дүн	167	223	72	74	116				1055.0	1591.0			93	107				223	116			1591.0		107
33	Замын цагдаагийн газар																								
34	УБ хотын ЦГ																								
35	ИАТЦХ																								
36	Төмөр зам																								
37	Улсын дүн	370	536	188	223	350				2967.0	4133.5			147	186				536	350			4133.5		186

д/д		Захиргааны зөрчлийн шийдвэрлэлт																
		Хоёр. Шийтгэврээр шийтгэл ногдуулсан												Захиргааны хариуцлагын тухай хууль				
		Үүнээс:												Танхайрах /21/				
		Цагдаагийн алба хаагчийн шийдвэрлэсэн						Шүүгч шийдвэрлэсэн										
		Зөрчил	Торгосон				Тээврийн хэрэгсэл жолоодох эрх хассан	Зөрчил	Торгосон				Баривчилсан	Зөрчил	Торгосон			Баривчилсан
Иргэн	Албан тушаалтан		Байгууллага, аж ахуйн нэгж	Торгуулийн хэмжээ /мян.төг/	Иргэн	Албан тушаалтан			Байгууллага, аж ахуйн нэгж	Торгуулийн хэмжээ /мян.төг/	Иргэн	Албан тушаалтан			Торгуулийн хэмжээ /мян.төг/			
A	26	27	28	29	30	31	32	33	34	35	36	37	38	39	40	41	42	
1	Баян-Өлгий	13	13		163.5								13	13		163.5		
2	Баруун бүс Говь-Алтай	1	1		15.0								1	1		15.0		
3	Завхан	4	4		55.0								4	4		55.0		
4	Увс	2	2		25.0		1					1	3	2		25.0	1	
5	Ховд	1	1		10.0		2					2	2	1		10.0	1	
6	Архангай	1	1		15.0		1					1	1	1		15.0		
7	Баянхонгор	5	5		51.0		1					1	6	5		51.0	1	
8	Булган																	
9	Хангайн бүс Орхон-Уул	22	22		275.0		15					15	34	21		255.0	13	
10	Өвөрхангай	5	5		75.0		4					4	9	5		75.0	4	
11	Хөвсгөл						1					1	1				1	
12	Говьсүмбэр	12	12		130.0		1					1	12	12		130.0		
13	Дархан-Уул	1	1		15.0		2					2	3	1		15.0	2	
14	Төвийн бүс Дорноговь						1					1	1				1	
15	Дундговь	6	6		90.0		1					1	7	6		90.0	1	
16	Өмнөговь	5	5		75.0		2					2	7	5		75.0	2	
17	Сэлэнгэ	80	80		781.0		14					14	93	79		761.0	14	
18	Төв	13	13		190.0		22	1		15.0		21	35	14		205.0	21	
19	Зүүн бүс Дорнод	37	37		285.0		10					10	46	37		285.0	9	
20	Сүхбаатар	21	21		222.0		1					1	22	21		222.0	1	
21	Хэнтий	4	4		55.0		1					1	5	4		55.0	1	
22	Аймгуудын дүн	233	233		2527.5		80	1		15.0		79	305	232		2502.5	73	
23	Баянгол	12	12		175.0		7					7	19	12		175.0	7	
24	Баянзүрх	26	26		306.0		26	5		70.0		21	52	31		376.0	21	
25	Сүхбаатар						9					9	8				8	
26	Сонгино хайрхан	24	24		330.0		21					21	45	24		330.0	21	
27	Хан-Уул	15	15		200.0		12					12	27	15		200.0	12	
28	Чингэлтэй	30	30		455.0		39	2		30.0		37	64	31		465.0	33	
29	Багануур	2	2		25.0								2	2		25.0		
30	Багахангай																	
31	Налайх																	
32	Дүүргүүдийн дүн	109	109		1491.0		114	7		100.0		107	217	115		1571.0	102	
33	Замын цагдаагийн газар																	
34	УБ хотын ЦГ																	
35	ИАТЦХ																	
36	Төмөр зам																	
37	Улсын дүн	342	342		4018.5		194	8		115.0		186	522	347		4073.5	175	

Д/д	Төв, орон нутгийн цагдаагийн байгууллага	Захиргааны хариуцлагын тухай хуулиар																
		Согтуурах /22/		ЦАХ-ийн хууль ёсны шаардлагыг үл биелүүлэх, заналхийлэх, цагдаагийн байгууллагад худал мэдээлэл өгөх /30-1/				Бусдын эд хөрөнгө ашиглан шамшигдуулах /36/		Нийт дүн								
		Зөрчил	Баривчилсан	Зөрчил	Торгосон			Баривчилсан	Зөрчил	Торгосон		Зөрчил	Иргэн	Албан тушаалтан	Байгууллага, аж ахуйн нэгж	Торгуулийн хэмжээ /мян.төг/	Тээврийн хэрэгсэл жолоодох эрх хассан	Баривчуулсан
					Иргэн	Албан тушаалтан	Торгуулийн хэмжээ			Иргэн	Торгуулийн хэмжээ /мян.төг/							
A	43	44	45	46	47	48	49	50	51	52	53	54	55	56	57	58	59	
1	Баян-Өлгий										13	13			163.5			
2	Баруун бүс Говь-Алтай										1	1			15.0			
3	Завхан										4	4			55.0			
4	Увс										3	2			25.0		1	
5	Ховд			1				1			3	1			10.0		2	
6	Архангай	1	1								2	1			15.0		1	
7	Баянхонгор										6	5			51.0		1	
8	Хангайн бүс Булган																	
9	Орхон-Уул	2	2	1	1			20.0			37	22			275.0		15	
10	Өвөрхангай										9	5			75.0		4	
11	Хөвсгөл										1						1	
12	Говьсүмбэр	1	1								13	12			130.0		1	
13	Дархан-Уул										3	1			15.0		2	
14	Төвийн бүс Дорноговь										1						1	
15	Дундговь										7	6			90.0		1	
16	Өмнөговь										7	5			75.0		2	
17	Сэлэнгэ			1	1			20.0			94	80			781.0		14	
18	Төв										35	14			205.0		21	
19	Зүүн бүс Дорнод	1	1								47	37			285.0		10	
20	Сүхбаатар										22	21			222.0		1	
21	Хэнтий										5	4			55.0		1	
22	Аймгуудын дүн	5	5	3	2			40.0	1		313	234			2542.5		79	
23	Баянгол										19	12			175.0		7	
24	Баянзүрх										52	31			376.0		21	
25	Сүхбаатар			1					1		9						8	
26	Сонгино хайрхан										45	24			330.0		21	
27	Хан-Уул										27	15			200.0		12	
28	Чингэлтэй	4	4	1	1			20.0			69	32			485.0		37	
29	Багануур										2	2			25.0			
30	Багахангай																	
31	Налайх																	
32	Дүүргүүдийн дүн	4	4	2	1			20.0	1		223	116			1591.0		106	
33	Замын цагдаагийн газар																	
34	УБ хотын ЦГ																	
35	ИАТЦХ																	
36	Төмөр зам																	
37	Улсын дүн	9	9	5	3			60.0	2		536	350			4133.5		185	

Д/Д	Төв, орон нутгийн цагдаагийн байгууллага	Захиргааны зөрчлийн шийдвэрлэлт /Хуулийн зүйл, хэсгээр/										Захиргааны зөрчлийн үйлдэгдсэн газар, цаг											
		Архидан согтууруулахтай тэмцэх тухай хуулиар					Галт зэвсгийн тухай хуулиар					Газар											
		Нийт дүн					Нийт дүн					үүнээс											
		Зөрчил	Торгосон				Зөрчил	Торгосон				Гэр, орон сууц	Гудамж, талбай	Олон нийтийн газар	Үзвэр, үйлчилгээний газар	Баар	Зочид буудал	Дэлгүүр	Төрийн байгууллага	Төрийн бус байгууллага	Аж ахуйн нэгж	Бусад газар	
Иргэн	Албан тушаалтан		Байгууллага, аж ахуйн нэгж	Торгуулийн хэмжээ /мян.төг/	Иргэн	Албан тушаалтан		Байгууллага, аж ахуйн нэгж	Торгуулийн хэмжээ /мян.төг/	Хураасан галт зэвсэг													
А	60	61	62	63	64	65	66	67	68	69	70	71	72	73	74	75	76	77	78	79	80	81	
1	Баян-Өлгий											13											
2	Баруун бүс	Говь-Алтай										1											
3		Завхан										3										1	
4		Увс										2										1	
5		Ховд										3											
6		Архангай										1		1									
7	Хангайн бүс	Баянхонгор										4	1										1
8		Булган																					
9		Орхон-Уул										35									1		1
10		Өвөрхангай										9											
11		Хөвсгөл										1											
12	Говьсүмбэр										13												
13	Дархан-Уул										3												
14	Төвийн бүс	Дорноговь										1											
15		Дундговь										6		1									
16		Өмнөговь										6		1				1					
17		Сэлэнгэ										90	1	1									2
18		Төв										33		2									
19	Зүүн бүс	Дорнод										44		3									
20		Сүхбаатар										19		1					1			1	
21		Хэнтий										5											
22	Аймгуудын дүн											292	2	10				1	1	1	5	2	
23	Баянгол											18		1									
24	Баянзүрх											48	2	1					1				
25	Сүхбаатар											8	1										
26	Сонгино хайрхан											42	2										1
27	Хан-Уул											24	1	1									1
28	Чингэлтэй											69											
29	Багануур											1	1										
30	Багахангай																						
31	Налайх																						
32	Дүүргүүдийн дүн											210	7	3					1				2
33	Замын цагдаагийн газар																						
34	УБ хотын ЦГ																						
35	ИАТЦХ																						
36	Төмөр зам																						
37	Улсын дүн											502	9	13					1	2	1	5	4

Д/д	Төв, орон нутгийн цагдаагийн байгууллага	Захиргааны зөрчлийн үйлдэгдсэн газар, цаг											Зөрчил үйлдэгдсэн онцлог						
		Өдөр							Цаг				Согтуугаар	Булгэн	Галт зэвсэг ашигласан	Хүүхэд оролцсон	Эмэгтэй оролцсон	Гадаадын иргэн	Харьяалалгүй
		Даваа	Мягмар	Лхагва	Пүрэв	Баасан	Бямба	Ням	06.00-12.00	13.00-18.00	19.00-24.00	01.00-05.00							
А	82	83	84	85	86	87	88	89	90	91	92	93	94	95	96	97	98	99	
1	Баян-Өлгий	2	2	1	1	3	3	1	1	4	7	1	9					1	
2	Говь-Алтай		1									1						1	
3	Завхан	1	1		2					2	2		4						
4	Увс			2		1					3		2						
5	Ховд			1	1			1			3		3						
6	Архангай		1					1		1	1		2						
7	Баянхонгор		2		1	1	2		1	2	3		5						
8	Булган																		
9	Орхон-Уул	10	6	5	5	4	2	5	2	2	31	2	33					1	
10	Өвөрхангай	2	1	1	3		1	1		2	5	2	9						
11	Хөвсгөл			1							1		1						
12	Говьсүмбэр		4	2	2	1	1	3	1	2	9	1	10						
13	Дархан-Уул	1	1					1			1	2	2						
14	Дорноговь		1								1		1						
15	Дундговь	1	1	2	1	1	1		1		6		5						
16	Өмнөговь	2	1			2	1	1		1	5	1	6						
17	Сэлэнгэ	12	10	16	16	16	13	11	8	22	59	5	91	3	2			1	
18	Төв	7	6	7	4	1	4	6	2	5	24	4	35						
19	Дорнод	9	5	5	6	6	7	9		5	41	1	47						
20	Сүхбаатар	2	2	5	5	4		4		3	18	1	21						
21	Хэнтий	1		1	2	1			1		4		2						
22	Аймгуудын дүн	50	45	49	49	41	35	44	17	51	225	20	288	3	2			4	
23	Баянгол	2	3	4	4	2		4	3	5	10	1	10					4	
24	Баянзүрх	7	14	9	6	6	4	6	3	11	32	6	40					2	
25	Сүхбаатар	2			4	1	1	1		3	6		5						
26	Сонгино хайрхан	7	11	6	3	7	7	4	13	13	19		26					2	
27	Хан-Уул	8	4	2	6	1	3	3	5	7	13	2	24						
28	Чингэлтэй	10	19	7	13	6	8	6	5	16	42	6	62	1		1		20	
29	Багануур	1					1			1	1							1	
30	Багахангай																		
31	Налайх																		
32	Дүүргүүдийн дүн	37	51	28	36	23	24	24	29	56	123	15	167	1		1		29	
33	Замын цагдаагийн газар																		
34	УБ хотын ЦГ																		
35	ИАТЦХ																		
36	Төмөр зам																		
37	Улсын дүн	87	96	77	85	64	59	68	46	107	348	35	455	4	2	1		33	

Д/д	Төв, орон нутгийн цагдаагийн байгууллага	Зөрчил гаргасан иргэн	Үүнээс:																		
			Эмэгтэй											Нийгмийн байдал							
				14-15	18-24	25-29	30-34	35-39	40-44	45-49	50-54	55-59	60-64	65 ба түүнээс дээш	Төрийн албан хаагч	Хувийн хэвшлийн байгууллагад ажилтан	Төрийн бус байгууллагын ажилтан	Хувиараа хөдөлмөр эрхлэгч	Малчин	Ажилгүй	Бусад
А	100	101	102	103	104	105	106	107	108	109	110	111	112	113	114	115	116	117	118	119	
1	Баян-Өлгий	13	1		1	2	4	3	1	1	1			1		1	1		9	1	
2	Баруун бүс Говь-Алтай	1			1														1		
3	Завхан	4		1	1	1		1										1	1	1	1
4	Увс	3			1	2														3	
5	Ховд	3			2		1													3	
6	Архангай	2						1		1								1		1	
7	Баянхонгор	6				4		1	1						1		1	1		3	
8	Хангайн бүс Булган																				
9	Орхон-Уул	37	1	4	7	7	6	4	3	5	1			1	2	1	1	1	1	27	4
10	Өвөрхангай	9			2	3		3					1	1					2	6	
11	Хөвсгөл	1					1												1		
12	Говьсүмбэр	13			1	3		5	2	2							2		10	1	
13	Дархан-Уул	3					2		1								1		2		
14	Дорноговь	1								1									1		
15	Төвийн бүс Дундговь	7			2	1	1	1	1	1				2			1	3	1		
16	Өмнөговь	7	1	2	1		2			1		1		2					4	1	
17	Сэлэнгэ	94	1	3	6	12	23	15	13	12	5	4	1	1	8	1	2		75	7	
18	Төв	35			4	5	10	8	4	1	1		2		1		1		27	6	
19	Зүүн бүс Дорнод	47			4	5	12	10	7	5	3		1						45	2	
20	Сүхбаатар	22		1	1	4	9	2	3	2				1	1		3	2	14	1	
21	Хэнтий	5			2	2		1										1	3	1	
22	Аймгуудын дүн	313	4	11	34	51	71	56	37	32	11	6	4	9	13	3	15	12	236	25	
23	Баянгол	19	1	1	1	5	7	1	2		1	1		1	1	1	5		9	2	
24	Баянзүрх	52	2		4	13	11	8	6	7	2	1		1	1	1	11		31	7	
25	Сүхбаатар	9		1	1	2	1	2	1		1			1	1				7		
26	Сонгино хайрхан	45	1	5	1	12	12	7	3	4	1			4		14			23	4	
27	Хан-Уул	27			2	9	8	4	2	2				2	1	2			18	4	
28	Чингэлтэй	69	1	2	7	13	12	7	13	9	5	1		2		9	1		54	3	
29	Багануур	2			1	1								1				1			
30	Багахангай																				
31	Налайх																				
32	Дүүргүүдийн дүн	223	5	9	16	55	52	29	27	22	10	3		4	11	3	41	2	142	20	
33	Замын цагдаагийн газар																				
34	УБ хотын ЦГ																				
35	ИАТЦХ																				
36	Төмөр зам																				
37	Улсын дүн	536	9	20	50	106	123	85	64	54	21	9	4	13	24	6	56	14	378	45	

Д/Д	Төв, орон нутгийн цагдаагийн байгууллага	Үүнээс:																				
		Боловсрол						Үүнээс														
		Боловсролгүй	Бага	Суурь	Бүрэн дунд	Техникийн болон мэргэжлийн тусгай мэргэжлийн	Дээд	Нөхөр	Төрсөн эцэг	Хойд эх	Хойд эх	Үрчилж авсан эцэг	Үрчилж авсан эх	Төрсөн ах	Төрсөн эгч	Хүргэн ах	Хүргэн дүү	Төрөл садангийн хүн	Хамтран амьдрагч	Бусад	Урьд нь захиргааны арга хэмжээ авагдсан	Урьд нь ял шийтгэгдсэн
А	120	121	122	123	124	125	126	127	128	129	130	131	132	133	134	135	136	137	138	139	140	141
1	Баруун бүс	Баян-Өлгий		1	10		2	8											1	4		
2	Баруун бүс	Говь-Алтай					1	1														
3	Баруун бүс	Завхан			2		2	3												1		
4	Баруун бүс	Увс		1	2			2												1		
5	Баруун бүс	Ховд			3			3														
6	Хангайн бүс	Архангай		1			1													2		
7	Хангайн бүс	Баянхонгор		1	4		1	6														
8	Хангайн бүс	Булган																				
9	Хангайн бүс	Орхон-Уул	4	7	18		8	19				1	1				1	15	3	1		
10	Хангайн бүс	Өвөрхангай	2	3	3		1	4											5			
11	Хангайн бүс	Хөвсгөл	1					1												1		
12	Төвийн бүс	Говьсүмбэр	1	7	2	2	1	8										3	2	1		
13	Төвийн бүс	Дархан-Уул		1	2			3										1	-1			
14	Төвийн бүс	Дорноговь		1															1			
15	Төвийн бүс	Дундговь	1	2	2		2	2											5	1		
16	Төвийн бүс	Өмнөговь		1	4	1	1	7														
17	Зүүн бүс	Сэлэнгэ	2	34	43	6	9	50	4	1		1							38	30	2	
18	Зүүн бүс	Төв	4	6	20		5	24				5							6			
19	Зүүн бүс	Дорнод	1	24	21	1		28	2			1	1	1					14			
20	Зүүн бүс	Сүхбаатар	2	5	12	2	1	15					1						6			
21	Зүүн бүс	Хэнтий	2	2	1			2											1	2		
22		Аймгуудын дүн	1	19	97	149	12	35	186	6	1		8	2	1	1	1	7	101	36	3	
23		Баянгол	1		2	9	2	5	9	1					1			2	6	3	1	
24		Баянзүрх	1	6	36	3	6	32										7	12			
25		Сүхбаатар			6		3	6											3			
26		Сонгино хайрхан	1	6	30	2	6	26				3						3	13			
27		Хан-Уул	1		16		10	16				2						1	8			
28		Чингэлтэй	3	2	12	43	2	7	32	2	1		2				1	4	27			
29		Багануур			1		1	2														
30		Багахангай																				
31		Налайх																				
32		Дүүргүүдийн дүн	4	5	26	141	9	38	123	3	1		8	1	1	1	17	69	3	1		
33		Замын цагдаагийн газар																				
34		УБ хотын ЦГ																				
35		ИАТЦХ																				
36		Төмөр зам																				
37		Улсын дүн	5	24	123	290	21	73	309	9	2		16	3	1	2	24	170	39	4		

Д/Д	Төв, орон нутгийн цагдаагийн байгууллага	Захиргааны зөрчлийн улмаас хохирсон иргэн	Үүнээс														Нийгмийн байдал							
			Эмэгтэй	Нас													Нийгмийн байдал							
				7 хүртэлх	8-13	14-17	18-24	25-29	30-34	35-39	40-44	45-49	50-54	55-59	60-64	65-69	70 ба түүнээс	Төрийн албан хаагч	Хувийн хэвшлийн байгууллагад ажиллах	Хувиараа хөдөлмөр эрхлэгч	Малчин	Оюутан	Ажилгүй	Бусад
А	142	143	144	145	146	147	148	149	150	151	152	153	154	155	156	157	158	159	160	161	162	163	164	
1	Баян-Өлгий	7	7			1	1	1	2		2						2				1	3	1	
2	Баруун бүс Говь-Алтай																							
3	Завхан																							
4	Увс																							
5	Ховд																							
6	Архангай																							
7	Баянхонгор	1	1				1										1							
8	Булган																							
9	Хангайн бүс Орхон-Уул	27	24			4	5	5	4	3		1	1	2	1	1	1	3	3	2	1	12	5	
10	Өвөрхангай	5	4				1		1	1		1	1									5		
11	Хөвсгөл																							
12	Говьсүмбэр																							
13	Дархан-Уул																							
14	Төвийн бүс Дорноговь																							
15	Дундговь																							
16	Өмнөговь																							
17	Сэлэнгэ	90	87			1	6	9	12	11	11	19	10	4	5	2		12	8	3		1	53	13
18	Төв																							
19	Зүүн бүс Дорнод																							
20	Сүхбаатар	1	1						1								1							
21	Хэнтий																							
22	Аймгуудын дүн	131	124			1	11	17	18	19	15	21	12	6	7	3	1	16	12	6	2	3	73	19
23	Баянгол	6	5						2					3			1			2			2	2
24	Баянзүрх	2	2						2														2	
25	Сүхбаатар																							
26	Сонгино хайрхан	3	3					1						2			1							2
27	Хан-Уул																							
28	Чингэлтэй	29	27			1	4	3	3	4	3	1	3	3	3		1	2		7			13	7
29	Багануур																							
30	Багахангай																							
31	Налайх																							
32	Дүүргүүдийн дүн	40	37			1	4	3	6	6	3	1	3	8	3		2	3		9			17	11
33	Замын цагдаагийн газар																							
34	УБ хотын ЦГ																							
35	ИАТЦХ																							
36	Төмөр зам																							
37	Улсын дүн	171	161			2	15	20	24	25	18	22	15	14	10	3	3	19	12	15	2	3	90	30

Д/Д	Төв, орон нутгийн цагдаагийн байгууллага	Үүнээс:																	
		Хохирогч нь																	
		Согтуу байсан	Өөрийн буруутай үйлдэл	Гэр бүлийн хүчирхийлэлд автсан	Хүчирхийллийн хэлбэр				Хүчирхийллийн үргэлжилсэн хугацаа					Хүчирхийллийн давтамж					
					Бие махбодын	Сэтгэл санааны	Бэлгийн	Эдийн засгийн	0-1 жил	1-3 жил	3-5 жил	5-8 жил	8-с дээш жил	Жилд 1-2 удаа	Улиралд 1-2 удаа	Сард 1 удаа	14 хоног тутам	7 хоног тутам	3 хоног тутам
A	165	166	167	168	169	170	171	172	173	174	175	176	177	178	179	180	181	182	183
1	Баян-Өлгий																		
2	Баруун бүс Говь-Алтай																		
3	Завхан																		
4	Увс																		
5	Ховд																		
6	Архангай			1	1						1					1			
7	Баянхонгор																		
8	Булган																		
9	Хангайн бүс Орхон-Уул			42	5	41	3	10	24	9	8	1		25	6	3	1		
10	Өвөрхангай			17		17			13	4				14	3				
11	Хөвсгөл																		
12	Говьсүмбэр																		
13	Дархан-Уул																		
14	Төвийн бүс Дорноговь																		
15	Дундговь																		
16	Өмнөговь																		
17	Сэлэнгэ		7	2	61	21	60		2	11	17	14	6	13	10	19	19	7	
18	Төв																		
19	Зүүн бүс Дорнод																		
20	Сүхбаатар			1		1			1					1					
21	Хэнтий																		
22	Аймгуудын дүн		7	2	122	27	119	3	12	49	30	23	7	13	50	28	23	8	6
23	Баянгол				9														
24	Баянзүрх				2	1													
25	Сүхбаатар																		
26	Сонгино хайрхан				4	3	4			1	1		1	1	1		1	1	1
27	Хан-Уул																		
28	Чингэлтэй				30	7	30			16	11	3			14	11	4	1	
29	Багануур																		
30	Багахангай																		
31	Налайх																		
32	Дүүргүүдийн дүн				45	11	34			17	12	3	1	1	15	11	5	2	1
33	Замын цагдаагийн газар																		
34	УБ хотын ЦГ																		
35	ИАТЦХ																		
36	Төмөр зам																		
37	Улсын дүн		7	2	167	38	153	3	12	66	42	26	8	14	65	39	28	10	7

Д/Д	Төв, орон нутгийн цагдаагийн байгууллага	Үүнээс:													Захиргааны зөрчлийн улмаас учирсан хохирол			
		Хохирогч нь																
		Хүчирхийллийн хохирогч нь													Учирсан нийт хохирол /мян.төг/	Нийт төлүүлсэн хохирол /мян.төг/	Нөхөн төлүүлэлтийн хувь	
		Эхнэр	Хамтран амьдрагч эмэгтэй	Эмээ	Төрсөн эгч	Төрсөн эмэгтэй дүү	Төрсөн эрэгтэй дүү	Төрсөн эмэгтэй хүүхэд	Төрсөн эрэгтэй хүүхэд	Үрчилж авсан эмэгтэй хүүхэд	Үрчилж авсан эрэгтэй хүүхэд	Дагавар эмэгтэй хүүхэд	Дагавар эрэгтэй хүүхэд	Бусад				
А	184	185	186	187	188	189	190	191	192	193	194	195	196	197	198	199		
1	Баян-Өлгий													7				
2	Говь-Алтай																	
3	Завхан																	
4	Увс																	
5	Ховд																	
6	Архангай																	
7	Баянхонгор													1				
8	Булган																	
9	Орхон-Уул	7	1							1					18			
10	Өвөрхангай	3			1										1			
11	Хөвсгөл																	
12	Говьсүмбэр																	
13	Дархан-Уул																	
14	Дорноговь																	
15	Дундговь																	
16	Өмнөговь																	
17	Сэлэнгэ	32	4		2	1				3				1	47	150.0	150.0	100.0
18	Төв																	
19	Дорнод																	
20	Сүхбаатар													1				
21	Хэнтий																	
22	Аймгуудын дүн	42	5		3	1				3	1			1	75	150.0	150.0	100.0
23	Баянгол	3			2										1			
24	Баянзүрх	2																
25	Сүхбаатар																	
26	Сонгино хайрхан	2													1	185.0	185.0	100
27	Хан-Уул																	
28	Чингэлтэй	18	8		1			1		1	2			1	-3			
29	Багануур																	
30	Багахангай																	
31	Налайх																	
32	Дүүргүүдийн дүн	25	8		3	1				1	2			1	-1	185.0	185.0	100.0
33	Замын цагдаагийн газар																	
34	УБ хотын ЦГ																	
35	ИАТЦХ																	
36	Төмөр зам																	
37	Улсын дүн	67	13		6	1	1			4	3			2	74	335.0	335.0	100.0