



ЦАГДААГИЙН ЕРӨНХИЙ ГАЗРЫН МЭДЭЭЛЭЛ, ТЕХНОЛОГИЙН ТӨВИЙН ТАНИЛЦУУЛГА

2016.01.05

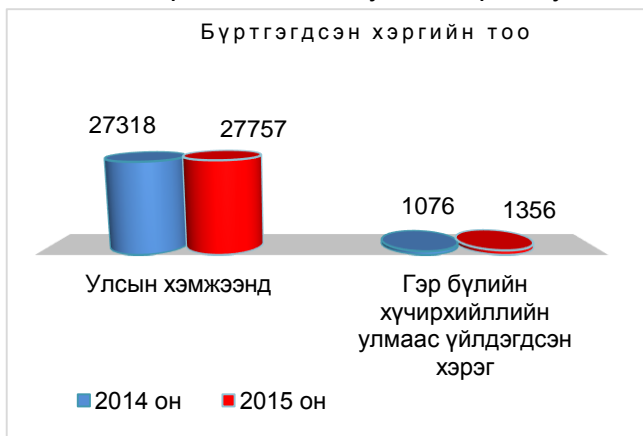
Улаанбаатар хот

ГЭР БҮЛИЙН ХҮЧИРХИЙЛЛИЙН УЛМААС ҮЙЛДЭГДСЭН ГЭМТ ХЭРЭГ, ЗӨРЧЛИЙН ТАЛААР

Нэг. Гэмт хэргийн байдал

1. Улсын хэмжээнд 2015 онд 27757 гэмт хэрэг бүртгэгдсэн нь өмнөх оны мөн үеэс 1.6 хувиар, гэр бүлийн хүчирхийллийн улмаас үйлдэгдсэн гэмт хэрэг 1356 бүртгэгдэж, өмнөх оны мөн үеэс 280 хэргээр буюу 26.0 хувиар, бүх хэрэгт эзлэх хувийн жин 4.9 хувь болж, 0.9 нэгжээр тус тус өссөн байна.

Гэр бүлийн хүчирхийллийн улмаас үйлдэгдсэн гэмт хэргийн 77.8 хувийг хөнгөн, 13.6 хувийг хүндэвтэр, 5.8 хувийг хүнд, 2.8 хувийг онц хүнд ангиллын гэмт хэрэг эзэлж, 56.6 хувь нь Улаанбаатар хотод, 43.4 хувь нь орон нутагт тус тус бүртгэгджээ.



2. Гэр бүлийн хүчирхийллийн улмаас бүртгэгдсэн хэргийг Эрүүгийн хуульд заасан бүлгээр авч үзвэл,

-хүний амь бие, эрүүл мэндийн эсрэг 1285 буюу 94.7%,

-Хүүхэд, гэр бүл, нийгмийн ёс суртахууны эсрэг 32 буюу 2.4%,

-нийгмийн аюулгүй байдлын эсрэг 29 буюу 2.1%,

-өмчлөх эрхийн эсрэг 9 буюу 0.7%,

-хүн амын эрүүл мэндийн эсрэг 1 буюу 0.1% эзэлж байна.

гэмт хэргийг эрүүгийн зүйл ангиар авч үзвэл:

-бусдын бие махбодид гэмтэл учруулах хэрэг 1250 буюу 92.2%,

-хүнийг санаатай алах хэрэг 29 буюу 2.1%,

-танхайрах хэрэг 28 буюу 2.1%,

-хүчиндэх хэрэг 24 буюу 1.8%,

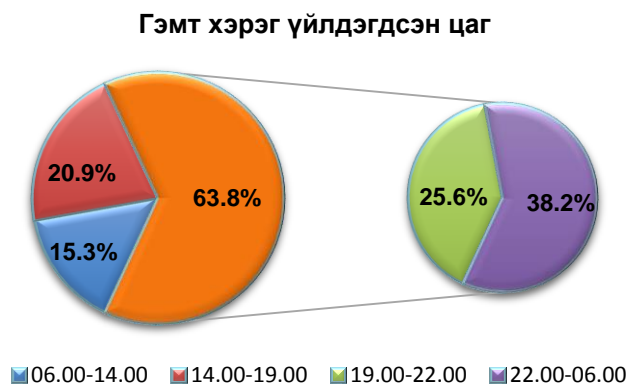
-бусад төрлийн хэрэг 25 буюу 1.8% тус тус эзэлж байна.



Гэр бүлийн хүчирхийллийн улмаас үйлдэгдсэн нийт хэргийн 625 буюу 46.1 хувь нь согтуугаар, 104 буюу 7.7 хувь нь эмэгтэй хүн эзэлж байна.

3. Бүртгэгдсэн гэмт хэргийн үйлдэгдсэн гараг, цаг, газар:

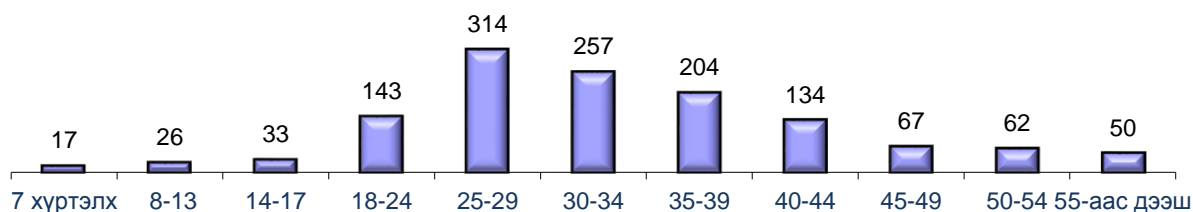
Даваа	•233	17.2%	} 33.8%
Мягмар	•225	16.6%	
Лхагва	• 183	13.5%	
Пүрэв	• 196	14.4%	
Баасан	• 181	13.3%	
Бямба	• 165	12.2%	
Ням	• 173	12.8%	



Энэ төрлийн гэмт хэрэг гэр, орон сууцанд 1167 буюу 86.1, гудамж талбайд 70 буюу 5.2, олон нийтийн газарт 34 буюу 2.5, аж ахуйн нэгжид 14 буюу 1.0, нийтийн тээвэрт 6 буюу 0.4, төрийн байгууллагад 5 буюу 0.4 хувь, төрийн бус байгууллагад 3 буюу 0.2 хувь, бусад газар 57 буюу 4.2 хувь нь тус тус үйлдэгджээ.

4. 2015 онд бүртгэгдсэн нийт гэмт хэрэгт 27948 иргэн өртөж хохирсноос гэр бүлийн хүчирхийлэлд 1307 иргэн өртөж хохирсоны 88.1 хувь нь эмэгтэй хүн байна.

Гэр бүлийн хүчирхийлэлд өртсөн иргэдийн насны ангилал



Гэр бүлийн хүчирхийлэлд өртөгчдийн дотор эхнэр 827, хамтран амьдрагч 190, нөхөр 44, дагавар хүүхэд 36, төрсөн хүүхэд 35, хадам эцэг 22, төрсөн эцэг 21, төрсөн дүү 15, төрсөн ах 12, өвөг эцэг 4, бусад 101 хүн байна.

Хүчирхийлэлд өртсөн хугацаагаар нь авч үзвэл 0-1 жил 801, 1-3 жил 126, 3-5 жил 34, 5-8 жил 16, 8-аас дээш жил 30 хүн байна.

Гэр бүлийн хүчирхийлэлтэй холбоотой гэмт хэргийн улмаас 24 хүн нас барж, 1154 хүн гэмтэж, иргэдэд 657.8 сая төгрөгийн эд хөрөнгийн хохирол учирсаны 599.4 буюу 91.1 хувийг хэрэг бүртгэлт, мөрдөн байцаалтын шатанд нөхөн төлүүлжээ.

Гэр бүлийн хүчирхийлэлд өртсөн иргэдийг нийгмийн байдлаар нь авч үзвэл:



5. Мөн хугацаанд улсын хэмжээнд бүртгэгдсэн бүх гэмт хэрэгт 24857 хүн сэжигтнээр тооцогдон шалгагдсаны 1323 буюу 5.3 хувь нь гэр бүлийн хүчирхийлэлд холбогдож, тэдгээрийн 41.8 хувь нь согтуугаар холбогдон шалгагджээ.

Гэр бүлийн хүчирхийлэлд холбогдогчдыг нас, нийгмийн байдал, боловсролоор нь ангилж үзвэл:

- төрийн албан хаагч 71,
- хувийн хэвшлийн байгууллагын ажилтан 148,
- хувиараа хөдөлмөр эрхлэгч 277,
- төрийн бус байгууллагын ажилтан 32,
- малчин 113,
- оюутан 6,
- тэнэмэл 2,
- ажилгүй 674 хүн,
- 2.8 хувь нь боловсролгүй,
- 7.1 хувь нь бага,
- 19.2 хувь нь суурь,
- 44.4 хувь нь бүрэн дунд,
- 0.2 хувь нь техникийн болон мэргэжлийн,
- 3.6 хувь нь тусгай мэргэжлийн дунд,
- 22.8 хувь нь дээд боловсролтой хүн байна.




Хоёр. Захиргааны зөрчлийн шийдвэрлэлт

1. Улсын хэмжээнд 2015 онд 1423088 захиргааны зөрчил бүртгэгдсэний 1453 буюу 0.1 хувь нь гэр бүлийн хүчирхийллийн улмаас үйлдэгдэж, зөрчил гаргасан 898 хүнд 11.3 сая төгрөгөөр торгох, 555 хүнд баривчлах шийтгэлийг зааснаар ногдуулсан байна.

Зөрчлийн 1391 буюу 95.7 хувийг танхайрах, 56 буюу 3.9 хувийг согтуурах, 6 буюу 0.4 хувийг цагдаагийн алба хаагчийн хууль ёсны шаардлагыг үл биелүүлэх зөрчил тус тус эзэлж байна.

2. Бүртгэгдсэн зөрчлийн үйлдэгдсэн гараг, цаг, газар:



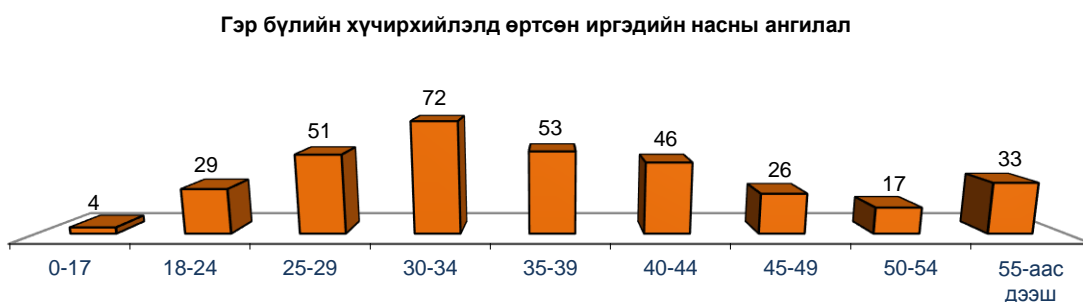
Гэр бүлийн хүчирхийллийн улмаас үйлдэгдсэн зөрчлийн 91.1 хувь нь гэр, орон сууцанд, 6.1 хувь нь гудамж талбайд, 1.5 хувь нь олон нийтийн газарт, 0.1 хувь нь тус бүр аж ахуйн нэгж, төрийн болон төрийн бус байгууллагад, 1.0 хувь нь бусад газарт тус тус үйлдэгджээ.

3. Зөрчил үйлдэгчдийн нас, хүйс, нийгмийн байдал:

Зөрчил үйлдэгчдийн 1427 буюу 98.2 хувь нь эрэгтэй, 26 буюу 1.8 хувь нь эмэгтэй хүн байна. Зөрчил үйлдэгчдийн 1206 буюу 83.0 хувь нь согтуугаар зөрчил үйлдсэн байна.



4. Гэр бүлийн хүчирхийллийн улмаас үйлдэгдсэн захиргааны зөрчилд өртсөн 331 иргэнийг насны байдлаар нь авч үзвэл,



Эдгээр иргэдийн дотор төрийн албан хаагч 17, хувийн хэвшлийн байгууллагын ажилтан 41, хувиараа хөдөлмөр эрхлэгч 61, малчин 6, оюутан 4, ажилгүй 156, бусад 46 хүн бүртгэгдсэн байна.

Жич: Дэлгэрэнгүй мэдээллийг www.police.gov.mn цахим хуудаснаас авна уу.

МЭДЭЭЛЭЛ, ТЕХНОЛОГИЙН ТӨВ

2015 ОНД ГЭР БУЛИЙН ХҮЧИРХИЙЛЛИЙН УЛМААС ҮЙЛДЭГДСЭН ГЭМТ ХЭРЭГ

Д/Д	Хэрэг бүртгэх, мөрдөн байцаах эрх бүхий байгууллага	Оны эхнээс бүртгэгдсэн гэмт хэрэг-Бүгд /өссөн дүнгээр/		Хэргийн ангилал								Хүний амь бие, эрүүл мэндийн эсрэг 91-107		Үүнээс						Хүний эрх, эрх чөлөө, алдар хүнд, нэр төрийн эсрэг 108-113	
				Хөнгөн		Хүндэвтэр		Хүнд		Онц хүнд				Хүнийг санаатай алах 91		Бусдыг амиа хорлоход хүргэх 95		Бусдын бие махбодид гэмтэл учруулах 96-100			
		2014	2015	2014	2015	2014	2015	2014	2015	2014	2015	2014	2015	2014	2015	2014	2015	2014	2015		
А		1	2	3	4	5	6	7	8	9	10	11	12	13	14	17	18	19	20	19	20
1	Баян-Өлгий	32	25	27	25	5						32	25			1		31	25		
2	Баруун бүс Говь-Алтай	2	7	2	4		2		1			2	6				1	2	5		
3	Завхан	9	5	8	5			1				9	5					9	5		
4	Увс	31	24	27	22	3	2	1				31	24					31	24		
5	Ховд		28		19		7		1	1			26						26		
6	Архангай	33	26	26	17	5	6	2	3			32	25					32	25		
7	Хангайн бүс Баянхонгор	26	26	18	18	6	2	2	4		2	24	24		1			24	23		
8	Булган	16	17	12	10	1	6	2	1	1		15	16	1				14	16		
9	Орхон	51	60	38	46	9	8	2	5	2	1	49	57	1	1			48	56		
10	Өвөрхангай	25	32	9	23	13	8	3			1	23	31		1			23	30		
11	Хөвсгөл	50	57	37	45	10	3	1	9	2		48	52	2				46	52		
12	Говьсүмбэр	14	19	12	15		4	2				12	18					12	18		
13	Төвийн бүс Дархан-Уул	28	50	21	40	6	6		1	1	3	25	50		3		1	25	46		
14	Дорноговь	2	12		10	2	1		1			2	12					2	12		
15	Дундговь	9	8	6	7	2			1	1		8	7					8	7		
16	Өмнөговь	24	27	18	23	4	3	1	1	1		23	26	1				22	26		
17	Сэлэнгэ	21	55	17	40	3	8		3	1	4	20	55		4	1		19	51		
18	Төв	10	48	1	27	5	11	3	6	1	4	8	42		3		2	8	37		
19	Зүүн бүс Дорнод	7	22	6	18	1	3				1	7	21		1			7	20		
20	Сүхбаатар	18	27	9	13	9	10		3		1	18	23					18	23		
21	Хэнтий	37	14	28	8	3	4	6	2			33	13					32	13		
22	Улаанбаатар	631	767	504	620	89	90	30	37	8	20	598	727	5	15	1	593	710	1		
23	Баянгол	119	134	97	111	13	14	6	6	3	3	111	129	1	3			110	126		
24	Баянзүрх	190	227	147	184	32	30	8	7	3	6	181	219	2	6			179	212	1	
25	Сүхбаатар	83	62	72	50	5	9	6	2		1	80	59		1			80	58		
26	Сонгинохайрхан	120	125	91	92	21	19	7	11	1	3	110	106	1				109	106		
27	Хан-Уул	56	98	53	91	3	2		4		1	55	95		1			55	94		
28	Чингэлтэй	44	76	28	63	12	5	3	7	1	1	42	76	1	1			41	75		
29	Багануур	18	30	15	20	3	8				2	18	29		1			18	28		
30	Багахангай	1	1	1							1	1	1		1			1			
31	Налайх		14		9		3				2		13		1		1		11		
32	Бусад																				
33	Нисэх																				
34	Төмөр зам	1	1	1	1							1	1					1	1		
35	Улсын дүн	1076	1356	826	1055	176	184	56	79	18	38	1019	1285	10	29	2	5	1006	1250	1	

Д/Д	Хэрэг бүртгэх, мөрдөн байцаах эрх бүхий байгууллага	Хүүхэд, гэр бүл, нийгмийн ёс суртахууны эсрэг 114-129		Үүнээс				Иргэдийн улс төрийн болон бусад эрх, эрх чөлөөний эсрэг 130-144		Өмчлөх эрхийн эсрэг 145-155		Үүнээс									
				Хүүхэд хаях, төөрүүлэх 117		Хүчиндэх 126						Бусдын эд хөрөнгийг хулгайлах 145		Үүнээс		Бусдын эд хөрөнгийн булаах 146		Бусдын эд хөрөнгийг дээрэмдэх 147		Бусдын эд хөрөнгийг залилан мэхлэх 148	
														Хувийн өмчийг хулгайлах	Хувийн өмчийг хулгайлах						
		2014	2015	2014	2015	2014	2015	2014	2015	2014	2015	2014	2015	2014	2015	2014	2015	2014	2015		
А		21	22	23	24	25	26	27	28	29	30	31	32	33	34	35	36	37	38	39	40
1	Баян-Өлгий																				
2	Баруун бүс Говь-Алтай		1				1														
3	Завхан																				
4	Увс																				
5	Ховд		2				1														
6	Архангай		1				1														
7	Хангайн бүс Баянхонгор	1	1			1	1														
8	Булган		1				1														
9	Орхон	1	1			1				1	2										
10	Өвөрхангай	1				1					1										
11	Хөвсгөл		1				1			1	3										
12	Говьсүмбэр	2				2															
13	Дархан-Уул	1				1				1							1				
14	Төвийн бүс Дорноговь																				
15	Дундговь	1				1															
16	Өмнөговь		1																		
17	Сэлэнгэ	1				1															
18	Төв	1	4			1	3				1										
19	Зүүн бүс Дорнод										1										
20	Сүхбаатар		3				3														
21	Хэнтий	3				3															
22	Улаанбаатар	10	16	1	1	6	12			2	1	1									
23	Баянгол	4		1		2				1	1										
24	Баянзүрх	1	5		1	1	3														
25	Сүхбаатар	2	2			1	2														
26	Сонгинохайрхан	2	5			1	5				1										
27	Хан-Уул	1	2			1	1														
28	Чингэлтэй									1											
29	Багануур		1				1														
30	Багахангай																				
31	Налайх		1																		
32	Бусад																				
33	Нисэх																				
34	Төмөр зам																				
35	Улсын дүн	22	32	1	1	18	24			5	9	1					1				

д/д	Хэрэг бүртгэх, мөрдөн байцаах эрх бүхий байгууллага	Нийгмийн аюулгүй байдлын эсрэг 177-191		Үүнээс Танхайрах 181		Хүн амын эрүүл мэндийн эсрэг 192-201		Шүүн таслах ажиллагааны эсрэг 245-262		Гэмт хэрэг үйлдэгдсэн байдал							Гэмт хэрэгт хамтран оролцсон хэлбэр				
		2014	2015	2014	2015	2014	2015	2014	2015	Согтуугаар үйлдэгдсэн	Мансуурсан үедээ үйлдсэн	Галт зэвсгээр үйлдэгдсэн	Хүүхэд оролцсон	Эмэгтэй хүн оролцсон	Гадаадын иргэн үйлдсэн	Харьяалалгүй хүн үйлдсэн	Гэр бүлийн хүчирхийллийн улмаас	Бүлэглэн гүйцэтгэсэн	Урьдчилан үгсэж тохиролцсон бүлэг	Зохион байгуулалттай бүлэг	Гэмт бүлэглэл
А		41	42	43	44	45	46	47	48	49	50	51	52	53	54	55	56	57	58	59	60
1	Баян-Өлгий									4		1		4			25				
2	Баруун бүс Говь-Алтай									1				1			7				
3	Завхан									3				2			5				
4	Увс									14							24				
5	Ховд									10				1			28				
6	Архангай	1		1						14				3			26				
7	Хангайн бүс Баянхонгор	1	1	1	1					13		1		3			26				
8	Булган	1		1						9							17	1			
9	Орхон									41				6			60	2			
10	Өвөрхангай	1		1						15				1			32				
11	Хөвсгөл	1	1	1	1					33				7			57				
12	Говьсүмбэр		1		1					15				1			19				
13	Төвийн бүс Дархан-Уул							1		34				3			50				
14	Дорноговь									8				1			12				
15	Дундговь		1		1					4							8				
16	Өмнөговь	1		1						17				1			27				
17	Сэлэнгэ									41				4			55				
18	Төв	1	1	1	1					29				4			48				
19	Зүүн бүс Дорнод									10				2			22				
20	Сүхбаатар		1		1					14		1					27				
21	Хэнтий	1	1	1	1					6				1			14				
22	Улаанбаатар	20	22	19	21		1			290				59	4		767	3			
23	Баянгол	3	4	3	4		1			65				11			134				
24	Баянзүрх	7	3	7	3					100				20	2		227	2			
25	Сүхбаатар	1	1	1						12				3	1		62	1			
26	Сонгинохайрхан	8	13	8	13					33				7			125				
27	Хан-Уул		1		1					23				7	1		98				
28	Чингэлтэй	1								33				9			76				
29	Багануур									14				1			30				
30	Багахангай									1							1				
31	Налайх									9				1			14				
32	Бусад																				
33	Нисэх																				
34	Төмөр зам													1			1				
35	Улсын дүн	28	29	27	28		1	1		625		1	2	104	4		1356	6			

д/д	Хэрэг бүртгэх, мөрдөн байцаах эрх бүхий байгууллага	Хэрэг үйлдэгдсэн цаг, хугацаа																						
		Гарар														Цаг								
		Даваа		Мягмар		Лхагва		Пүрэв		Баасан		Бямба		Ням		06-14		14-19		19-22		22-06		
		2014	2015	2014	2015	2014	2015	2014	2015	2014	2015	2014	2015	2014	2015	2014	2015	2014	2015	2014	2015	2014	2015	
А		61	62	63	64	65	66	67	68	69	70	71	72	73	74	75	76	77	78	79	80	81	82	
1	Баруун бүс	Баян-Өлгий	8	3	4	6	6	2	3	4	5	4	2	3	4	3	5	6	9	4	9	8	9	7
2	Говь-Алтай	1	3		1	1								2		1	1	3		3			1	1
3	Завхан	1	2	1	1	2		2	1	2	1				1		1		3		3	4	2	1
4	Увс	4	4	4	5	4	4	3	5	6	1	5	1	5	4	4	7	6	6	9	7	12	4	
5	Ховд		5		5		2		4		3		5		4		4		5		7		12	
6	Хангайн бүс	Архангай	6	3	10	6	4	4	1	2	4	1	1	4	7	6	4	3	12	9	8	5	9	9
7	Баянхонгор	2	4	5	5	5	7	2	1	7	4	1	2	4	3	2	1	7	7	9	6	8	12	
8	Булган	4	5		1	1	2	3	2	4	2	1	4	3	1	1	1	3	6	5	7	7	3	
9	Орхон	6	10	8	7	11	5	2	17	7	6	8	7	9	8	8	7	12	12	16	15	15	26	
10	Өвөрхангай	4	4	5	8	2	3	2	3	3	6	2	5	7	3	3	5	10	5	4	8	8	14	
11	Хөвсгөл	10	11	4	6	7	6	5	9	9	8	8	7	7	10	5	6	16	13	19	14	10	24	
12	Төвийн бүс	Говьсүмбэр	2	2	2	2	3	2	1	3	1	1	3	4	2	5	3	3	3	6	3	4	5	6
13	Дархан-Уул	4	4	4	4	5	11	2	11	2	12	3	6	8	2	5	7	3	11	6	14	14	18	
14	Дорноговь		1		3	1	3				1	2				3		1		1	1	4	1	6
15	Дундговь	3	4			1	2	1	1	2	1	1		1		1		2	3	3	1	3	4	
16	Өмнөговь	6	8	4	3	3	4	4	3	4	3		3	3	3	3	4	9	4	4	5	8	14	
17	Сэлэнгэ	3	8	6	10	1	7	2	6	6	7		4	3	13	4	1	1	11	5	17	11	26	
18	Төв	3	7		5	3	5		10		8	2	4	2	9		8	1	8		8	9	24	
19	Зүүн бүс	Дорнод	1	2	1	4	2	4	1	3	1	2		4	1	3		2	1	7	2	6	4	7
20	Сүхбаатар	3	4	3	5	2	2		3	4	5	2	6	4	2	2	3	5	8	4	3	7	13	
21	Хэнтий	7	4	4	5	5		8	1	7	1	4	1	2	2	8	5	6	2	16	4	7	3	
22	Улаанбаатар	108	135	107	133	81	108	82	107	85	103	74	93	94	88	139	130	136	153	168	200	188	284	
23	Баянгол	24	25	19	21	14	18	20	21	14	20	13	14	15	15	22	20	22	22	36	46	39	46	
24	Баянзүрх	25	42	35	28	23	30	20	31	29	26	21	32	37	38	29	34	45	46	53	46	63	101	
25	Сүхбаатар	5	13	9	11	17	8	8	9	14	11	13	7	17	3	15	10	26	24	20	14	22	14	
26	Сонгинохайрхан	35	30	18	34	15	11	19	17	16	19	9	5	8	9	41	27	20	22	30	33	29	43	
27	Хан-Уул	9	13	14	17	2	15	9	17	5	8	8	18	9	10	17	21	10	16	13	28	16	33	
28	Чингэлтэй	8	6	8	18	7	16	4	5	3	11	9	14	5	6	12	15	9	13	12	23	11	25	
29	Багануур	2	3	3	3	3	8	2	2	4	6	1	3	3	5	3	3	4	6	3	5	8	16	
30	Багахангай		1	1																1	1			
31	Налайх		2		1		2		5		2				2			4		4			6	
32	Бусад																							
33	Нисэх													1				1						
34	Төмөр зам								1								1							
35	Улсын дүн	186	233	172	225	150	183	124	196	160	181	117	165	167	173	199	207	245	284	294	347	338	518	

д/д	Хэрэг бүртгэх, мөрдөн байцаах эрх бүхий байгууллага	Хэрэг үйлдэгдсэн газар															
		Гэр, орон сууц		Гудамж талбай		Олон нийтийн газар		Төрийн байгууллага		Төрийн бус байгууллага		Аж ахуйн нэгж		Нийтийн тээвэр		Бусад газар	
		2014	2015	2014	2015	2014	2015	2014	2015	2014	2015	2014	2015	2014	2015	2014	2015
А		83	84	85	86	87	88	89	90	91	92	93	94	95	96	97	98
1	Баруун бүс	Баян-Өлгий	30	25													2
2	Говь-Алтай	2	6														1
3	Завхан	7	5			1											1
4	Увс	28	17		1												3 6
5	Ховд		28														
6	Хангайн бүс	Архангай	25	17	3	3	1					1					3 6
7	Баянхонгор	21	22	3	1							1					1 3
8	Булган	10	15			2								1			3 2
9	Орхон	46	54	2	3	1	2					1	1				1
10	Өвөрхангай	23	28		1		2										2 1
11	Хөвсгөл	42	47	7	5												1 5
12	Говьсүмбэр	12	17	1								1					2
13	Дархан-Уул	24	45	1	4	1	1										2
14	Төвийн бүс	Дорноговь	2	11							1						
15	Дундговь	8	8	1													
16	Өмнөговь	21	22	2	3		1					1					1
17	Сэлэнгэ	17	50	1	1	1	3										2 1
18	Төв	10	40		1												7
19	Зүүн бүс	Дорнод	6	15		3	1			1							3
20	Сүхбаатар	16	26			1											1 1
21	Хэнтий	33	13	3													1 1
22	Улаанбаатар	544	656	41	44	22	25	1	4	1	2	10	13	4	6	8	17
23	Баянгол	95	104	14	12	3	7			1	1	4	4	1	4	1	2
24	Баянзүрх	164	200	11	11	6	8	1	1			3	3	2		3	4
25	Сүхбаатар	73	54	3	2	5	1		1			1	2		1	1	1
26	Сонгинохайрхан	108	114	4	5	4	1					1			1	3	4
27	Хан-Уул	51	83	3	5	2	3						3				4
28	Чингэлтэй	37	62	5	7	1	5				1		1	1			
29	Багануур	15	27	1	2	1						1					1
30	Багахангай	1															1
31	Налайх		12						2								
32	Бусад																
33	Нисэх														1		
34	Төмөр зам										1						
35	Улсын дүн	927	1167	65	70	31	34	1	5	1	3	15	14	5	6	31	57

ГЭР БҮЛИЙН ХҮЧИРХИЙЛЛИЙН УЛМААС ХОХИРСОН ИРГЭН

№	Хэрэг бүртгэх, мөрдөн байцаах эрх бүхий байгууллага	Нийт хохирогч иргэн		Үүнээс:		Нас																	
				Эмэгтэй		7 хүртэлх		8-13		14-17		18-24		25-29		30-34		35-39		40-44		45-49	
		2014	2015	2014	2015	2014	2015	2014	2015	2014	2015	2014	2015	2014	2015	2014	2015	2014	2015	2014	2015	2014	2015
А		1	2	3	4	5	6	7	8	9	10	11	12	13	14	15	16	17	18	19	20	21	22
1	Баруун бүс	Баян-Өлгий	33	23	30	19							1	5	7	7	10	3	7	3	4	1	
2	Говь-Алтай	1	8	1	8									1	1	3		3				1	
3	Завхан	7	5	7	5										2	1	3	1	2				3
4	Увс	37	26	33	24	2				1	1	5	3	8	13	11	1	4	3	3	2	1	2
5	Ховд	6	29	6	28		1		1				3	1	7	2	8	2	1		4		2
6	Архангай	35	26	31	22					2	1	6	2	8	6	8	7	3	2	5	3	1	3
7	Баянхонгор	25	25	20	20				1	2		5	2	4	4	4	8	2	3	6	2	1	2
8	Булган	17	17	17	13				1			1	2	5	4	2	3	3	1	4	2	2	2
9	Орхон	43	63	37	57		1	3	1		2	3	5	14	12	8	13	7	9	3	13	1	4
10	Өвөрхангай	23	33	21	29				1		1	3	3	6	7	3	11	6	3	4	2		2
11	Хөвсгөл	48	53	37	43		2		1	1			7	9	11	14	3	7	13	5	5	6	4
12	Говьсүмбэр	9	18	8	17					1	1	2	2	2	5		4	1	1	3	4		
13	Дархан-Уул	32	46	28	36		2	2	2	2	2	2	3	5	6	7	10	5	11	5	5	3	1
14	Дорноговь	2	12	2	11									1	1	2		2	1	2		2	1
15	Дундговь	9	8	9	7		1			1		2		3		1	4	1	2			1	
16	Өмнөговь	25	27	23	24	1		1	1		1	1	4	9	10	5	2	4	4	3	3		
17	Сэлэнгэ	34	53	31	38	1	1	2	1	3	1	2	7	4	9	8	9	6	9	5	8	3	1
18	Төв	21	45	17	35	4			2	1	1	2	2	3	5	3	12	3	12	3	5	1	2
19	Дорнод	9	22	9	20		1				1		2	3	5	2	3	2	4	2	4		1
20	Сүхбаатар	21	25	19	24					1	3	1	7	7	4	5	2	2	6		1	4	
21	Хэнтий	20	11	17	11	1				1		1	1	5	1	4	2	4	2	1	2	2	2
22	Улаанбаатар	649	732	579	660	4	8	7	15	6	16	96	81	144	192	145	146	105	113	61	65	37	35
23	Баянгол	132	134	117	117						2		16		43		32		15		9		7
24	Баянзүрх	213	220	190	199	1	4	1	7	3	5	32	25	51	53	35	41	34	38	27	18	14	13
25	Сүхбаатар	57	52	47	47						1		6		13		5		14		7		
26	Сонгино хайрхан	103	125	87	109		2	3	5	1	5	17	13	15	25	25	22	24	22	12	15	4	5
27	Хан-Уул	63	92	62	88		2				2		8		24		21		15		8		5
28	Чингэлтэй	58	66	54	60			1			1	10	7	12	23	16	15	6	4	3	5	3	4
29	Багануур	18	30	17	29				2				2		8		7		5		3		1
30	Багахангай	1		1														1					
31	Налайх	4	13	4	11				1				4		3		3						
32	Бусад																						
33	ИАТ																						
34	Төмөр зам		1														1						
35	Улсын дүн	1106	1307	982	1151	13	17	15	26	22	33	133	143	251	314	245	257	177	204	117	134	63	67

№	Хэрэг бүртгэх, мөрдөн байцаах эрх бүхий байгууллага	Нас										Нийгмийн байдал															
		50-54		55-59		60-64		65-69		70 ба түүнээс		Төрийн албан хаагч		Хувийн хэвшлийн байгууллагад ажиллагч		Төрийн бус байгууллагын ажилтан		Хувиараа хөдөлмөр эрхлэгч		Малчин		Оюутан		Сурагч		Сургууль завсардсан хүүхэд	
		2014	2015	2014	2015	2014	2015	2014	2015	2014	2015	2014	2015	2014	2015	2014	2015	2014	2015	2014	2015	2014	2015	2014	2015	2014	2015
А		23	24	25	26	27	28	29	30	31	32	33	34	35	36	37	38	39	40	41	42	43	44	45	46	47	48
1	Баруун бүс	Баян-Өлгий	3	1		3	1					9	2			1		1	3	5	2						
2		Говь-Алтай										1	2								2						
3		Завхан										1	2					1		3	1						
4		Увс	1	1		1						4	9	2	1			3	2	5	4				2	1	
5		Ховд	1	1								1	10					1	2	1	4					1	
6	Хангайн бүс	Архангай		1		1				1	1	8	4	1	1	2	1	6	5	9	11	2			1	1	
7		Баянхонгор		1		1	1					1	4	1	4	2		1	4	4	4	6				2	1
8		Булган		1					1				1	1			1			9	7	1				1	
9		Орхон	1	1	2	1				1	1	3	8	2	7	1	5	6	6	2	2	1				3	4
10		Өвөрхангай	1	1			1					1	1	2		1	1	3	6	4	10	5				2	
11		Хөвсгөл	3	3	1	3		1	2			6	5	3	2	2	2	7	9	15	19						3
12		Говьсүмбэр		1									3	2	1	1	1		3	1				1		1	
13	Төвийн бүс	Дархан-Уул		2	1	1			1			4	4	3	1	1	4	8	12		1				4	5	
14		Дорноговь		1		1							1		3			1	2		1		1				
15		Дундговь				1						2	2						1	2	4	2				1	1
16		Өмнөговь	1	1		1						5	3	2	2	1		4	5	3	4	1				2	2
17		Сэлэнгэ		2		2			1	2		7	4	1	2			1	2	2	4					4	2
18		Төв		2		1	1	1				3	4	1	2	1	2	1	10	3	5					1	3
19	Зүүн бүс	Дорнод		1								1	3	3	3	1	2	1	3		1						2
20		Сүхбаатар		2	1							2	7	3	1	2		2	3	7	4						1
21		Хэнтий	1			1						1		2	1			3	1	3	2	1				1	
22		Улаанбаатар	24	39	12	13	2	2	3	3	3	4	59	47	93	121	17	25	140	155	2	4	21	29	14	28	1
23		Баянгол		4		4						2		6	13	30	5	4	22	23			6	7	5		1
24		Баянзүрх	11	10	3	4	1	2				24	14	38	27	2	6	51	52			5	7	3	13		
25		Сүхбаатар		3		1			1	1		2	8	5	4	5	22	18	1	1			4				
26		Сонгино хайрхан	1	9	1	1			1			6	4	12	21	4	4	18	19	1	2	4	4	4	4	10	
27		Хан-Уул		6					1			10	15	22	2	6	9	18		1	3	5				2	
28		Чингэлтэй	2	4	3	2	1		1			1	4	4	4	9			17	23			3	2	1		
29		Багануур		1		1							5	3	5			1	1							1	2
30		Багахангай										1															
31		Налайх		2										2		2			1								1
32		Бусад																									
33		ИАТ																									
34		Төмөр зам																									1
35		Улсын дүн	36	62	17	29	7	5	5	6	5	10	122	124	123	151	31	47	197	233	88	91	27	31	35	59	2

№	Хэрэг бүртгэх, мөрдөн байцаах эрх бүхий байгууллага	Нийгмийн байдал						Боловсрол										Хохирогчийн буруугаас		Архидан согтууруоны улмаас									
		Тэнэмэл		Хоригдол		Ажилгүй		Боловсролгүй		Бага		Суурь		Бүрэн дунд		Техникийн болон мэргэжлийн						Тусгай мэргэжлийн дунд		Дээд					
		2014	2015	2014	2015	2014	2015	2014	2015	2014	2015	2014	2015	2014	2015	2014	2015	2014	2015	2014	2015	2014	2015						
A		49	50	51	52	53	54	55	56	57	58	59	60	61	62	63	64	65	66	67	68	69	70	71	72				
1	Баруун бүс	Баян-Өлгий				17	16			5	1	4		11	6			7	2	10	10								
2		Говь-Алтай				4		1		1		1		3						1		2							
3		Завхан				2	2			1	1		2	2	1			1	1	2	1								
4		Увс				21	9	5	3		1	10	8	5	3					3	14	11							
5		Ховд				3	12			4		2	6	3	5					1	1	13							
6	Хангайн бүс	Архангай				6	3	2	1	7	4	7	6	8	6			2	2	9	7								
7		Баянхонгор				7	10			2	5	2	3	8	10	7					7	6							
8		Булган				6	7	1	1	3	1	4		11	10					2		1							
9		Орхон				25	31	1		4	4	7	7	17	32			2	1	12	19								
10		Өвөрхангай				5	16	4		5	7	8	6	5	5					2	5	9							
11		Хөвсгөл		1	15	12	3	2	7	9	8	10	17	20			4	7	9	5									
12	Төвийн бүс	Говьсүмбэр				5	8	1	1	1	2	2	2	2	7			1	2	2	4								
13		Дархан-Уул				12	19	2		5	3	3	6	12	20			2	2	10	13								
14		Дорноговь				1	4			1		2		1	8					1		1							
15		Дундговь				1	1	1		2	3		3				1			3		4							
16		Өмнөговь				7	11	1	1	1	4	7	3	9	10			2	2	5	7			4	1				
17		Сэлэнгэ				19	38	1	1	4	1	4	2	16	40			1	1	8	8								
18		Төв				11	19	4	1	1	3	3	9	7	18			1	4	5	10								
19		Зүүн бүс	Дорнод				3	8	2		1	1	5	5	8					1	3	5							
20	Сүхбаатар				5	9	1	2	3	2	1	3	8	6			1	1	7	11									
21	Хэнтий				9	7	1		2		4		3	11	1			1			1	7							
22	Улаанбаатар		1	2	3	1	299	319	11	24	14	27	52	65	275	282			27	34	270	300	9	3	11	13			
23	Баянгол				71	63	3	3	2	1	3	12	52	51			8	5	64	62	4	2	5	9					
24	Баянзүрх		1	2	2	1	87	98	3	11	3	11	19	18	90	86			10	13	88	81	1						
25	Сүхбаатар				20	17	2	3			6	4	18	15			1	1	30	29									
26	Сонгино хайрхан				1		53	61	1	6	5	7	12	17	55	53			5	5	25	37							
27	Хан-Уул				26	28	1	1	1		1	3	19	27					5	42	55								
28	Чингэлтэй				29	28	1	2		2	7	6	33	31			3	2	12	25	3	5		4					
29	Багануур				10	17			2	3	3	5	5	11					3	8	8	1	1	1					
30	Багахангай												1																
31	Налайх				3	7			2		1	2		8					1		3								
32	Бусад																												
33	ИАТ																												
34	Төмөр зам																												
35	Улсын дүн		1	3	3	1	479	565	32	46	73	78	126	162	435	501			53	66	387	454	9	3	15	18			

№	Хэрэг бүртгэх, мөрдөн байцаах эрх бүхий байгууллага	Хэлбэр								Хугацаа										Давтамж																	
		Бие махбодийн		Сэтгэл санааны		Бэлгийн		Эдийн засгийн		0-1 жил		1-3 жил		3-5 жил		5-8 жил		8-аас дээш жил		жилд 1-2 удаа		улиралд 1-2 удаа		сард 1 удаа		14 хоног тутам		7 хоног тутам		3 хоног тутам		байнга					
		2014	2015	2014	2015	2014	2015	2014	2015	2014	2015	2014	2015	2014	2015	2014	2015	2014	2015	2014	2015	2014	2015	2014	2015	2014	2015	2014	2015	2014	2015	2014	2015	2014	2015		
А		73	74	75	76	77	78	79	80	81	82	83	84	85	86	87	88	89	90	91	92	93	94	95	96	97	98	99	100	101	102	103	104				
1	Баруун бүс	Баян-Өлгий	14	16	18	7		1	1	22	16	9	7	2						16	13	5	6	4	2							8	2				
2	Говь-Алтай	1	5	1	3	1				1	5		1	1						1	5																
3	Завхан	2	4	4	2					5	2	1								3	1	2		1									1				
4	Увс	27	24	5	10	1		1		17	14	8	9	2	1	5		1	1	24	15	6	9	2	1								1				
5	Ховд	2	18	2	2	1				5	17		2							4	11		2											1			
6	Хангайн бүс	Архангай	33	25	3	1				10	5	6	7	9	8	3	1	7	5	12	10	4	2	18	11		2	1	1								
7	Баянхонгор	22	25	8	10	1				20	19	4	5					1	19	21	3	4	1										2				
8	Булган	17	7	2	4	1				1	11	1	3		1	1	1	1	2	15		1				1								1			
9	Орхон	37	58	33	51	1		1		34	52	7	7	1			1	1	2	39	55	3	2	1	3												
10	Өвөрхангай	19	32	6	7	1				12	27	8	2	2	1		1			13	28	3	1			1							1	2			
11	Хөвсгөл	30	28	3	4					5	39	2	4		4		1		1	4	45	1	2	1	1									1			
12	Говьсүмбэр	7	12	1	3	1					5	9	5	1						8	4	2	3		1	1							1	1			
13	Дархан-Уул	7	40	8	9	1	1	1		12	39	5	4	1			1	1	1	10	31	2	6	2	6								1	1			
14	Дорноговь	2	6		2					1	8							1		1	7		1	1													
15	Дундговь	8	7	5	2	1				5	7	3		1	1					5	3	1	4	3	1												
16	Өмнөговь	19	16		2			1		7	14	3	6	3	2	2	1	1	1	8	19	3	4	1											1		
17	Сэлэнгэ	30	53	24	22	3				18	43	8	6	1			2	1		23	45	2	2		1									3	4		
18	Төв	19	41	14	15	1	2			13	34	5	7	2	1		1			9	30	2	2	2	5	2	1		2					4	3		
19	Зүүн бүс	Дорнод	8	21	3	9				7	17	1	2	1			1			9	17		1								1		1				
20	Сүхбаатар	19	11	17	20					15	18	5	4	3			1			13	16	3	3	3	4		2										
21	Хэнтий	18	10		1	2	1		1	14	8	3		1	1					14	8	3		1									1				
22	Улаанбаатар	584	562	111	219	7	14	7	4	342	505	91	57	17	10	5	7	4	19	351	379	50	37	23	29	3	20	1	9	1			11	15			
23	Баянгол	120	125	75	74	1		6	1	113	122	1	4	3			2			95	89	7	6	1	3										1		
24	Баянзүрх	201	131	21	38		4		2	95	106	55	12	4	1	2	1		2	107	62	32	9	10	22	2	19	1	9				1	4			
25	Сүхбаатар	49	39	5	16	1	1	1		26	25	3	5	3	2	2	4	2	9	29	36		2	1	2					1			5	4			
26	Сонгино хайрхан	89	110	3	79	1	5			20	109	3	4	2					2	15	30	4	4											2	3		
27	Хан-Уул	48	60	3	2	1	2			36	55	11	21		1				2	44	70	3	8	1													
28	Чингэлтэй	54	57	4	4	3				47	59	7	5	2	1	1				47	60	1	3	5	1									3			
29	Багануур	18	29		3	1				4	20	8	4	4	3			2	3	11	22	3	3	3	1	1	1								3		
30	Багахангай	1								1										1																	
31	Налайх	4	11		3	1		1			9	3	2	1					1	2	10		2	2													
32	Бусад																																				
33	ИАТ																																				
34	Төмөр зам		1								1																										1
35	Улсын дүн	925	1021	268	405	19	22	11	7	566	905	179	138	42	36	15	17	20	32	588	778	93	91	63	68	6	27	2	15	1	1	36	29				

№	Хэрэг бүртгэх, мөрдөн байцаах эрх бүхий байгууллага	Хохирогч																						
		Эхнэр		Нөхөр		Хамтран амьдрагч		Өвөг эцэг, эмэг эх		Төрсөн эцэг, эх		Хадам эцэг, эх		Төрсөн ах, эгч		Төрсөн дүү		Төрсөн хүүхэд		Дагавар хүүхэд		Бусад		
		2014	2015	2014	2015	2014	2015	2014	2015	2014	2015	2014	2015	2014	2015	2014	2015	2014	2015	2014	2015	2014	2015	
A		105	106	107	108	109	110	111	112	113	114	115	116	117	118	119	120	121	122	123	124	125	126	
1	Баруун бүс Баян-Өлгий	28	16	1								1	2	3		1			1				2	1
2	Говь-Алтай		5			1	1												1		1			
3	Завхан		5	7																				
4	Увс	27	21	4		1				1			1					3	1			1	3	
5	Ховд	3	19	2	1	1	3										1		1		1		3	
6	Архангай	21	15	2	2	3	1				2	1	1			3	1			1		4	4	
7	Хангайн бүс Баянхонгор	16	11	1	4		4				1	2	1	1				3	1			2	3	
8	Булган	17	12				1								1						1		2	
9	Орхон	27	48	4	1	4	7			1	1	1			1	1		1	1	2	3	2	1	
10	Өвөрхангай	18	21			1	2			1	1		2			1			2	1		1	5	
11	Хөвсгөл	28	26	1	3	7	8				2		1	3			1		2		2	9	8	
12	Говьсүмбэр	7	14				2											1			1	1	1	
13	Дархан-Уул	18	29	6		3	7						1		1	3	1	4	2	1	1	1	1	
14	Төвийн бүс Дорноговь	2	9				1						1										1	
15	Дундговь		7	7		1								1									1	
16	Өмнөговь	18	18	1	1	1	3							1				3	2		1	1	2	
17	Сэлэнгэ	19	31	3	2	4	6					1	1		2	1		2	1	1	2	3	8	
18	Төв	13	28		3	1	4			1			1		1		1	4	1	3	2		4	
19	Зүүн бүс Дорнод	7	13	2			3							1					1		1		3	
20	Сүхбаатар	17	17	2	1	2					1								1		1		4	
21	Хэнтий	9	6	3		3	2					1	2			1		1	1	1		1		
22	Улаанбаатар	333	456	118	26	93	135		4	9	12	10	6	6	6	4	8	19	14	5	18	52	47	
23	Баянгол	71	89	13	5	23	23			1	6	2	1	1	1	2	1	4	1	2	2	13	5	
24	Баянзүрх	113	117	34	8	32	51		2	5	3	3	2	4	3	2	3	8	6	1	8	11	17	
25	Сүхбаатар	30	36	9	2	7	6		1	1	2	4	1	1			1	1	1			4	2	
26	Сонгино хайрхан	31	79	53	6	2	16			1	1	1		2				2	3		5	14	12	
27	Хан-Уул	31	63	6	3	18	19						1				2	1	2	1	1	6	1	
28	Чингэлтэй	36	39	2	1	11	15		1	2							1	2	1	1		4	8	
29	Багануур	17	24				4											1			1		1	
30	Багахангай	1																						
31	Налайх	3	9	1	1		1														1		1	
32	Бусад																							
33	ИАТ																							
34	Төмөр зам					1																		
35	Улсын дүн	628	827	164	44	126	190		4	13	21	18	22	12	12	12	15	38	35	16	36	79	101	

№	Хэрэг бүртгэх, мөрдөн байцаах эрх бүхий байгууллага	Учирсан хохирол /сая.төг/										Битүүмжилсэн хөрөнгө /сая.төг/		Хохирол нөхөн төлүүлэлт /сая.төг/	
		Үүнээс: Гэмт хэргийн ангиллаар													
		Нийт		Хөнгөн		Хүндэвтэр		Хүнд		Онц хүнд		2014	2015	2014	2015
A		127	128	129	130	131	132	133	134	135	136	137	138	139	140
1	Баруун бүс	Баян-Өлгий	2.5	3.0	2.3	3.0	0.3						1.0	2.5	3.1
2	Говь-Алтай	0.8	0.1	0.8	0.1								0.4	0.8	0.1
3	Завхан	0.3	0.1	0.3	0.1									0.6	0.1
4	Увс	56.6	7.1	10.3	6.1	44.3	1.0	2.0				106.5		61.6	8.7
5	Ховд	2.6	7.1	2.6	4.8		2.3					12.2			6.3
6	Хангайн бүс	Архангай	17.8	18.7	9.3	14.0	4.9	3.7	3.6	1.0				12.6	16.7
7	Баянхонгор	1.9	16.3	0.5	1.0	1.3	5.0	0.1	4.2		6.1	6.0	8.0	2.0	13.8
8	Булган	10.4	2.7	6.4	2.7			4.0						8.8	2.7
9	Орхон	22.3	16.4	14.0	10.9	6.8	1.5	1.5	4.0					21.2	12.3
10	Өвөрхангай	18.9	30.0	7.1	12.6	6.8	12.4	5.0			5.0	16.0	9.1	18.9	29.8
11	Хөвсгөл	29.2	36.1	21.1	13.1	7.6	0.5	0.5	22.5					26.1	29.7
12	Говьсүмбэр	1.2	6.3	1.2	5.2		1.1							7.0	5.9
13	Дархан-Уул	23.1	30.0	6.0	10.4	4.1	0.6	8.0	3.0	5.0	16.0			12.4	28.5
14	Төвийн бүс	Дорноговь	1.0	3.0		2.5	1.0	0.5				1.2			2.9
15	Дундговь	8.2	10.7	6.0	10.2	1.2			0.5	1.0				8.2	10.7
16	Өмнөговь	3.2	4.3	3.2	3.3		1.0							3.1	4.8
17	Сэлэнгэ	4.1	10.3	2.3	5.3	0.8			5.0	1.0		2.0	3.4	10.5	
18	Төв	20.9	64.7	1.4	8.4	3.5	32.5	8.0	5.8	8.0	18.0	24.0	13.1	80.8	
19	Зүүн бүс	Дорнод	0.5	1.2	0.5	0.7		0.5				31.0	0.3	1.2	
20	Сүхбаатар	4.8	8.8	1.3	0.1	3.5	8.8						4.8	2.1	
21	Хэнтий	4.4	0.9	4.4	0.2		0.7					0.9	3.9	3.3	
22	Улаанбаатар	300.0	380.3	229.0	251.6	37.0	95.3	33.1	27.4	1.0	6.0	105.0	258.8	325.5	
23	Баянгол	81.2	84.6	61.0	44.4	11.7	23.4	7.5	13.9	1.0	3.0	105.0	61.5	72.3	
24	Баянзүрх	116.6	105.1	80.3	88.3	16.8	9.8	19.5	7.0				100.5	95.0	
25	Сүхбаатар	8.3	65.1	7.5	11.4	0.8	50.7				3.0		10.2	59.4	
26	Сонгино хайрхан	46.2	46.7	37.1	33.6	5.0	6.7	4.1	6.5				47.7	41.6	
27	Хан-Уул	26.5	42.8	24.5	38.7		4.1	2.0					23.2	42.2	
28	Чингэлтэй	20.3	32.2	17.6	32.2	2.7							14.7	11.3	
29	Багануур	1.0	2.0	1.0	1.8		0.1						1.1	2.0	
30	Багахангай														
31	Налайх		1.9		1.3		0.6								1.9
32	Бусад														
33	ИАТ														0.5
34	Төмөр зам		0.5		0.5										
35	Улсын дүн	534.7	657.8	329.9	366.1	123.0	167.4	65.8	73.2	16.0	51.1	128.5	194.6	470.0	599.4

№	Хэрэг бүртгэх, мөрдөн байцаах эрх бүхий байгууллага	Нас барсан хүн	Үүнээс: Гэмт хэргийн төрлөөр		Хүйс, нас																															
			91	бусад	Эмэгтэй	7 хүртэлх	18-24	25-29	30-34	35-39	40-44	45-49	50-54	55-59	60-64	70 ба түүнээс																				
			2014	2015	2014	2015	2014	2015	2014	2015	2014	2015	2014	2015	2014	2015	2014	2015																		
A		141	142	143	144	145	146	147	148	149	150	151	152	153	154	155	156	157	158	159	160	161	162	163	164	165	166	167	168	169	170					
1	Баян-Өлгий	1			1																												1			
2	Баруун бүс	Говь-Алтай																																		
3		Завхан																																		
4		Увс																																		
5		Ховд																																		
6		Архангай																																		
7	Хангайн бүс	Баянхонгор		1		1				1						1																				
8		Булган																																		
9		Орхон		1		1				1												1														
10		Өвөрхангай		1		1				1					1																					
11	Хөвсгөл																																			
12	Говьсүмбэр																																			
13	Төвийн бүс	Дархан-Уул		4		3		1		3				1		1					1							1								
14		Дорноговь																																		
15		Дундговь																																		
16		Өмнөговь		1		1																							1							
17		Сэлэнгэ		1				1									1																			
18	Төв		4		3		1		2					1		2												1								
19	Зүүн бүс	Дорнод																																		
20		Сүхбаатар		1			1		1						1																					
21		Хэнтий																																		
22	Улаанбаатар	3	12	2	10	1	2	2	9	1	2	2	2	2	2	1	1	1	1	1	1	1	1	1	1	1	1	1	1	1	1	1	1	1		
23	Баянгол	2	3	1	3	1		1	1							1	1										1							1		
24	Баянзүрх	1	6	1	4		2	1	5	1	2	2	1								1															
25	Сүхбаатар		1		1				1																				1							
26	Сонгино хайрхан																																			
27	Хан-Уул		1		1				1																	1										
28	Чингэлтэй																																			
29	Багануур		1		1				1												1															
30	Багахангай																																			
31	Налайх																																			
32	Бусад																																			
33	ИАТ																																			
34	Төмөр зам																																			
35	Улсын дүн	6	24	3	19	3	5	3	17	1	5	1	4	5	1	2	1	1	1	1	1	1	1	1	1	3	1	1					1			

№	Хэрэг бүртгэх, мөрдөн байцаах эрх бүхий байгууллага	Гэмтсэн хүн		Үүнээс: Гэмт хэргийн төрлөөр										Гэмтлийн зэрэг						Хүйс, нас					
				91-107		Үүнээс		126		181		бусад		Хөнгөн		Хүнддэвтэр		Хүнд		Эмэгтэй		7 хүртэлх		8-13	
						2014	2015																		
А		171	172	173	174	175	176	177	178	179	180	181	182	183	184	185	186	187	188	189	190	191	192	193	194
1	Баян-Өлгий	26	23	26	23	25	23							25	23	1				26	19				
2	Баруун бүс Говь-Алтай	1	7	1	7	1	5							1	7					1	7				
3	Завхан	4	5	4	5	4	5							4	5					4	5				
4	Увс	31	24	31	24	27	23							30	24			1		27	23	1			
5	Ховд	6	21	6	21	6	20							6	18		2		1	6	20				
6	Архангай	33	26	33	26	30	23							32	22	1	2		2	29	22				
7	Хангайн бүс Баянхонгор	24	23	22	21	22	21	1	1	1	1			21	17	3	2		4	19	18				1
8	Булган	12	15	11	15	11	10			1				10	14	1		1	1	12	12				
9	Орхон	41	57	41	56	40	54						1	34	50	5	3	2	4	36	52	1	1	1	
10	Өвөрхангай	22	32	22	31	13	26						1	18	30	3	1	1	1	20	28				1
11	Хөвсгөл	45	45	45	44	42	44			1				38	39	7	3		3	36	35	2			
12	Говьсүмбэр	6	17	6	17	6	15							6	16		1		5	16					
13	Дархан-Уул	30	41	29	41	28	40				1			24	37	5	3	1	1	27	33	2	2	2	
14	Төвийн бүс Дорноговь	3	10	3	10	3	10							1	8	2	1		1	3	9				
15	Дундговь	9	8	9	7	7	7			1				9	8					9	7	1			
16	Өмнөговь	21	25	19	25	18	25			2				20	22	1	3			20	22	1		1	
17	Сэлэнгэ	35	50	32	50	30	49	3						32	42	2	5	1	3	32	37	1	1	2	1
18	Төв	20	37	16	35	13	31			4	1	1		15	31	1	4	4	2	16	29	4			1
19	Зүүн бүс Дорнод	9	20	9	20	9	18							9	20					9	18	1			
20	Сүхбаатар	19	19	19	19	13	12							18	19	1				16	18				
21	Хэнтий	18	11	17	11	17	10			1				16	9	1	2	1		15	11	1			
22	Улаанбаатар	578	638	559	615	541	586	2	4	14	18	3	1	525	599	35	28	18	11	517	574	4	6	4	10
23	Баянгол	128	120	121	115	118	110	2		4	4	1	1	113	112	10	6	5	2	114	105	1		2	
24	Баянзүрх	187	185	179	181	171	169		1	7	3	1		168	175	12	7	7	3	163	167	1	3	1	6
25	Сүхбаатар	34	42	33	42	31	40			1				29	40	3	2	2		28	38	1			
26	Сонгино хайрхан	89	119	87	106	85	105			3	2	10		78	109	9	9	2	1	77	104	2		3	
27	Хан-Уул	63	77	63	76	62	75				1			63	76		1			62	73	1			
28	Чингэлтэй	55	56	54	56	54	55					1		52	50	1	2	2	4	52	51			1	
29	Багануур	18	27	18	27	16	23							18	26		1			17	26	1			1
30	Багахангай																								
31	Налайх	4	12	4	12	4	9							4	11				1	4	10				
32	Бусад																								
33	ИАТ																								
34	Төмөр зам		1		1		1								1										
35	Улсын дүн	993	1154	960	1123	906	1057	6	5	23	22	4	4	894	1060	69	60	30	34	885	1015	12	14	10	17

№	Хэрэг бүртгэх, мөрдөн байцаах эрх бүхий байгууллага	Хүйс, нас																							
		14-17		18-24		25-29		30-34		35-39		40-44		45-49		50-54		55-59		60-64		65-69		70 ба түүнээс	
		2014	2015	2014	2015	2014	2015	2014	2015	2014	2015	2014	2015	2014	2015	2014	2015	2014	2015	2014	2015	2014	2015	2014	2015
А		195	196	197	198	199	200	201	202	203	204	205	206	207	208	209	210	211	212	213	214	215	216	217	218
1	Баян-Өлгий			1	5	6	8	10	3	5	3	3	1			1			3						
2	Баруун бүс Говь-Алтай					1	3		3			1													
3	Завхан				2	1	1	1	1						3										
4	Увс		1	4	3	6	12	10	1	4	3	3	1	1	2	1	1				1				
5	Ховд				2	1	7	2	4	2	1		4		2	1	1								
6	Архангай	2	1	6	3	6	6	8	7	3	2	5	3	1	2					1				1	1
7	Хангайн бүс Баянхонгор	1		5	2	4	3	4	7	2	3	6	2	1	2				1		1	1			1
8	Булган			1	2	5	4	2	3		1	3	2	1	2			1							
9	Орхон			3	4	14	11	8	12	7	9	3	12	1	4	1	1	2	1					1	1
10	Өвөрхангай		1	2	2	6	7	3	11	6	3	4	2		2	1	1				1				1
11	Хөвсгөл	1			6	9	10	15	3	7	11	5	4	3	4	3	1	1	3		1	1			
12	Говьсүмбэр			2	2	2	5		4	1	1	1	4					1							
13	Дархан-Уул	1	2	2	2	5	5	7	10	4	10	5	4	3	1		1	1	1					1	
14	Төвийн бүс Дорноговь				1	2	2		2	1	1		1		1		1		1						
15	Дундговь			3		3		1	4	1	2			1						1					
16	Өмнөговь		1	1	3	7	10	5	2	3	3	3	4					1		1					
17	Сэлэнгэ	3	1	2	7	4	9	9	8	6	7	5	8	3	1		2		2					1	2
18	Төв			2	1	2	5	4	10	3	11	3	4	1	2		1		1	1	1				
19	Зүүн бүс Дорнод		1		2	3	5	3	3	1	3	2	3		1		1								
20	Сүхбаатар	1		1	6	7	4	5	2	1	4		1	2			2	2							
21	Хэнтий			1	5	1	4	2	4	2	1	2	2	2	2	1				1					
22	Улаанбаатар	4	11	85	66	135	170	132	132	92	107	53	53	32	29	19	38	11	10	2	2	3	2	2	2
23	Баянгол	2	2	22	14	34	39	24	28	18	15	7	8	8	6	7	3	3	4						1
24	Баянзүрх	2	2	28	17	45	44	29	39	32	35	25	16	13	12	7	7	3	2	1	2				
25	Сүхбаатар		1	1	3	6	11	12	5	3	13	3	4	2		2	3	1					1	1	2
26	Сонгино хайрхан		4	16	13	12	24	23	22	22	22	11	12	3	4	1	11	1	1				1		
27	Хан-Уул		1	8	8	21	22	18	15	10	14	3	6	3	3		7								
28	Чингэлтэй		1	9	5	12	19	17	14	5	4	2	4	2	3	2	4	3	2	1			1		
29	Багануур			1	2	5	8	5	6	2	4	2	3	1	1		1		1				1		
30	Багахангай																								
31	Налайх			4		3	4	3									2								
32	Бусад																								
33	ИАТ																								
34	Төмөр зам								1																
35	Улсын дүн	13	19	120	120	235	288	233	234	154	187	105	116	52	60	28	56	17	26	6	5	4	4	4	8

ГЭМТ ХЭРЭГ ҮЙЛДЭГСЭД

Д/Д	Хэрэг бүртгэх, мөрдөн байцаах эрх бүхий байгууллага	Бүх хүн		Эмэгтэй		Нас																			
						14-15		16-17		18-24		25-29		30-34		35-39		40-44		45-49		50-54		55-59	
		2014	2015	2014	2015	2014	2015	2014	2015	2014	2015	2014	2015	2014	2015	2014	2015	2014	2015	2014	2015	2014	2015		
А		1	2	3	4	5	6	7	8	9	10	11	12	13	14	15	16	17	18	19	20	21	22	23	24
1	Баруун бүс	Баян-Өлгий	34	25	2	4			1	1	4	7	5	10	8	5	3	7	1	2	2	1		1	1
2	Говь-Алтай	7	8						1		2	1	4	5				1				1			
3	Завхан	8	7		1						1	2	2		3	2	1			1	3				
4	Увс	40	27	5					8		5	15	13	2	2	3	7	4	3	3	1			1	
5	Ховд	8	28		1						3	6	1	7	2	8	1	1			5	1			1
6	Хангайн бүс	Архангай	34	26	2	4			3	3	6	5	11	5	7	4	4	4	1	3	2	1			
7	Баянхонгор	28	27	2	3			1	1	2	9	4	2	8	7	6	6	2	2	2	1	1			
8	Булган	22	19						3	2	3	3	4	2	4	7	4	2	3	2		1	1		
9	Орхон	48	58	5	3				1	4	14	11	14	17	5	11	6	9	5	4	2	1	1		
10	Өвөрхангай	26	32		1				1	2	9	10	6	5	3	10	3	1	3	2		1		1	
11	Хөвсгөл	51	57	6	7				1	5	11	17	14	7	10	16	3	5	5	6	5	1	1		
12	Төвийн бүс	Говьсүмбэр	14	18	3	1			1	1	4	5	2	2	4	3	2	3		3	1	1			
13	Дархан-Уул	46	50	4	3	1			7	1	6	5	9	14	12	12	5	9	4	4	2	4			1
14	Дорноговь	17	16	3					5		3	2	1	8	5	2	2	2			1	1			1
15	Дундговь	9	8						1		4	1	1	1	2	4		1	1						
16	Өмнөговь	24	28						1	3	9	10	9	4	2	6	1	1	2	2					1
17	Сэлэнгэ	34	52	1	4				5	2	5	9	6	14	10	12	5	6	1	4	2	3			2
18	Төв	20	40	1	4				1	3	5	6	4	10	2	6	6	8	1	2	1	3			
19	Зүүн бүс	Дорнод	8	22		2			1		1	6		4		6	3	6	2		1				
20	Сүхбаатар	21	25	1					2	2	6	6	6	6	3	5	9		3	2	1				1
21	Хэнтий	32	13	2	1				4		4	3	7	2	6	5	3	2	5		2	1	1		
22	Улаанбаатар	700	737	42	52			2	73	62	158	189	150	172	149	141	79	69	48	47	25	30	13	18	
23	Баянгол	123	134	8	11			1	14	6	29	43	28	35	27	23	10	10	8	9	4	3	2	3	
24	Баянзүрх	237	210	20	18				26	20	61	49	39	44	46	46	30	18	20	15	11	8	4	6	
25	Сүхбаатар	68	52	5	1				8	2	15	11	15	11	10	10	9	7	5	3	3	6	2	2	
26	Сонгино хайрхан	116	135	6	10			1	13	13	22	34	22	31	32	28	13	14	8	9	3	3	2	2	
27	Хан-Уул	71	96	2	6				4	10	14	23	23	23	17	17	7	12	3	5	2	5	1	1	
28	Чингэлтэй	58	69	1	5				6	6	14	20	15	16	12	8	5	6	2	5	1	3	2	3	
29	Багануур	18	30		1				1	2	3	7	5	10	3	5	3	2	2	1		2		1	
30	Багахангай	4												1		2		1							
31	Налайх	5	11						1	3		2	2	2		4	1				1				
32	Бусад																								
33	ИАТ	1	1		1				1	1															
34	Төмөр зам	1												1											
35	Улсын дүн	1231	1323	79	91	1		2	2	121	96	275	321	276	300	245	276	148	140	91	95	48	50	19	27

Д/Д	Хэрэг бүртгэх, мөрдөн байцаах эрх бүхий байгууллага	Нас						Нийгмийн байдал																				
		60-64		65-69		70 ба түүнээс		Төрийн албан хаагч		Хувийн хэвшлийн байгууллагад ажиллагч		Төрийн бус байгууллагын ажилтан		Хувиараа хөдөлмөр эрхлэгч		Малчин		Оюутан		Сурагч		Тэнэмэл		Хоригдол		Ажилгүй		
		2014	2015	2014	2015	2014	2015	2014	2015	2014	2015	2014	2015	2014	2015	2014	2015	2014	2015	2014	2015	2014	2015	2014	2015	2014	2015	2014
А		25	26	27	28	29	30	31	32	33	34	35	36	37	38	39	40	41	42	43	44	45	46	47	48	49	50	
1	Баруун бус	Баян-Өлгий						5		1	1			3	2	6	4	1	1							18	17	
2	Баруун бус	Говь-Алтай								2				1	1	6	3											2
3	Баруун бус	Завхан										1		1		4	2									2	5	
4	Баруун бус	Увс						2	5	1	1	1		4	1	8	5									24	15	
5	Баруун бус	Хөвд							3	1					1	2	5									6	18	
6	Хангайн бус	Архангай		1				5	1	1	1		2	5	3	6	12									17	7	
7		Баянхонгор					1	3	2	1	1			5	3	8	8									11	13	
8		Булган						1	1	1				1		2	11	11								9	4	
9		Орхон		1					1	2	3	11	3	5	6	10		2								35	28	
10		Өвөрхангай		1					1	1	3	1			4	7	12	7									6	16
11	Хөвсгөл					1		4	3	1	1	2	1	11	15	13	19									20	18	
12	Төвийн бус	Говьсүмбэр						2	3	3	1				2	2	2	1								6	10	
13		Дархан-Уул						3		4	7	4	2	11	14	3	1	1		1						19	26	
14		Дорноговь						2	1	1	1	3	2	1	4	4	1					1				6	6	
15		Дундговь		1					1					1	1	1	5	3									2	3
16		Өмнөговь		1					3	3	1	1	2	3	6	5	3	5									9	11
17		Сэлэнгэ							1	1	4	3		1	1	2	1	6	1								26	39
18	Төв		2					2	1			1	3	4	8	2	4									11	24	
19	Зүүн бус	Дорнод						1			4			1		1							1			5	17	
20		Сүхбаатар						2	5	1	1			2	4	8	6									8	9	
21		Хэнтий							1	1	2	2			1	1	6	3									22	6
22	Улаанбаатар	2	4		4	1	1	45	38	99	108	18	11	174	191	5	4	10	5			3		3		343	380	
23	Баянгол				1		1	8	8	17	27	6	2	23	17		1	3	4							66	75	
24	Баянзүрх		2		2			17	10	27	22	4	1	64	63		1	2				2		3		118	113	
25	Сүхбаатар					1		4	3	9	6	3	1	26	20		1	1								25	21	
26	Сонгино хайрхан				1			6	4	14	18	4	3	25	31	2	1	4	1			1				60	77	
27	Хан-Уул							8	10	19	23	1	4	14	32	1										28	27	
28	Чингэлтэй		1	2				1	1	6	5			19	25											32	38	
29	Багануур		1						2	5	5			2	3	1										10	20	
30	Багахангай							1		1						1										1		
31	Налайх									1	2			1												3	9	
32	Бусад																											
33	ИАТ											1															1	
34	Төмөр зам														1													
35	Улсын дүн	3	10		4	2	2	85	71	126	148	36	32	242	277	116	113	14	6	1		3	2	3		605	674	

Д/Д	Хэрэг бүртгэх, мөрдөн байцаах эрх бүхий байгууллага	Боловсрол														Эрүүгийн хуулийн 36.1													
		Боловсролгүй		Бага		Суурь		Бүрэн дунд		Техникийн болон мэргэжлийн		Тусгай мэргэжлийн дунд		Дээд		Согтуугаар		Мансуурсан үедээ		Галт зэвсэгээр		Бүлэглэж гүйцэтгэсэн		Урьдчилан үгсэж, тохиролцсон бүлэг		Зохион байгуулалттай бүлэг		Гэмт бүлэглэл	
		2014	2015	2014	2015	2014	2015	2014	2015	2014	2015	2014	2015	2014	2015	2014	2015	2014	2015	2014	2015	2014	2015	2014	2015	2014	2015	2014	2015
А		51	52	53	54	55	56	57	58	59	60	61	62	63	64	65	66	67	68	69	70	71	72	73	74	75	76	77	78
1	Баруун бүс	Баян-Өлгий		3	1	4	7	15	9			5	1	7	7	21	3												
2	Баруун бүс	Говь-Алтай		3		2	6	1			1	2	1	2	1														
3	Баруун бүс	Завхан		1	3	1	2	2	3	3					5	5													
4	Баруун бүс	1	1	9	2	15	7	7	6			2	2	6	9	14	12												
5	Баруун бүс	Ховд		4	2	3	12	1	7					7	2	10													
6	Хангайн бүс	Архангай		3	9	6	9	5	9	8	1		6	4	18	14													
7	Хангайн бүс	Баянхонгор		4	9	3	6	14	8			7	4	18	11														
8	Хангайн бүс	Булган		3	5	3	6	10	7	2	2		2	1	12	8													
9	Хангайн бүс	Орхон		1	1	2	11	7	25	37	1		10	11	27	39			1										
10	Хангайн бүс	2	5	8	7	9	8	5	8	1		1	4	17	15			2											
11	Хангайн бүс	4	2	9	14	17	17	11	17	2		2	8	5	27	31			1										
12	Төвийн бүс	Говьсүмбэр		1	2	4	7	6	6			2	3	1	7	13													
13	Төвийн бүс	Дархан-Уул		2	5	6	9	26	29	4		2	5	8	21	33			1										
14	Төвийн бүс	Дорноговь		1		6	5	4	8	3		4	2	13	9														
15	Төвийн бүс	Дундговь		1	2	1	1	5	5			1	1	7	4														
16	Төвийн бүс	Өмнөговь		2	3	2	7	9	7	8	2		2	5	5	13	15												
17	Төвийн бүс	1	1	3	5	7	10	20	34			1	3	1	14	38													
18	Төвийн бүс	2	1	3	2	10	11	21	2		1	3	4	13	18														
19	Зүүн бүс	Дорнод		3	2	3	9	4	3			3	1	2	5	10													
20	Зүүн бүс	1	1	2	7	9	7	6	5	1		3	4	12	11														
21	Зүүн бүс	2	4	4	15	3	10	3	1		3	19	4																
22	Зүүн бүс	11	10	22	18	109	101	300	359	2	28	30	230	217	227	248	1	10		4									
23	Баянгол			3	10	12	60	62	10		7	43	50	60	61	2		1											
24	Баянзүрх	1	2	8	6	35	29	93	114	10		5	90	54	53	81	5		1										
25	Сүхбаатар	3	1	1	10	9	24	15	3		30	24	25	8	1	1													
26	Сонгино хайрхан	5	5	7	4	27	24	56	76	3		6	18	20	28	24	1												
27	Хан-Уул	1		2	4	4	25	37	2		4	39	49	14	24	1													
28	Чингэлтэй	1	2	3	17	17	28	32	2		4	7	14	30	29	1		1											
29	Багануур	1	1	1	2	5	11	16	2		1	1	2	5	11	14													
30	Багахангай	1		2	1																								
31	Налайх	2		2	1	2	7	1		1	3	7																	
32	Бусад																												
33	ИАТ	1										1		1	1														
34	Төмөр зам											1		1															
35	Улсын дүн	24	37	97	94	248	254	502	587	2	53	47	307	302	513	553	1	1	14	5									

Д/Д	Хэрэг бүртгэх, мөрдөн байцаах эрх бүхий байгууллага	Гэр бүлийн хүчирхийлэл үйлдэгч		Үүнээс:																									
				Нөхөр		Эхнэр		Төрсөн эцэг		Төрсөн эх		Төрсөн хүү		Төрсөн ах		Төрсөх эгч		Төрсөн дүү		Хойд эцэг		Хойд ах							
		2014	2015	2014	2015	2014	2015	2014	2015	2014	2015	2014	2015	2014	2015	2014	2015	2014	2015	2014	2015	2014	2015	2014	2015				
А		79	80	81	82	83	84	85	86	87	88	89	90	91	92	93	94	95	96	97	98	99	100						
1	Баян-Өлгий	34	25	31	17	1	1		1					1															
2	Баруун бүс	Говь-Алтай	7	8	6	7																					1		
3		Завхан	8	7	7	7																							
4		Увс	40	27	33	25	3							1														1	
5		Ховд	8	28	7	19		1		1								1											
6		Архангай	34	26	22	16	1	3							1	3	1											1	
7	Хангайн бүс	Баянхонгор	28	27	18	16	1	2	4	1				1					1										
8		Булган	22	19	22	13												1							1		1		
9		Орхон	48	58	31	46	4	1	1	1				1	1	1								1	2	2		1	
10		Өвөрхангай	26	32	22	22								1		1	1										1		
11		Хөвсгөл	51	57	28	32	2	3		1					3	1								3			2		
12	Говьсүмбэр	14	18	9	16	3	1																				1		
13	Төвийн бүс	Дархан-Уул	46	50	30	32	1	2	2	4		1	1		1	3	1									3	1		
14		Дорноговь	17	16	11	12	2																						
15		Дундговь	9	8	8	7										1												1	
16		Өмнөговь	24	28	21	21				1	1													1				1	
17		Сэлэнгэ	34	52	21	31		2	2	1					1										2	2	2		
18	Төв	20	40	15	25		2	2	1							1								1	1	2	1		
19	Зүүн бүс	Дорнод	8	22	7	14																						2	
20		Сүхбаатар	21	25	19	19	1			2																		1	
21		Хэнтий	32	13	18	7				1	1					1										2		1	
22	Улаанбаатар	700	737	485	477	19	11	11	13	4	3	8	10	8	7			5	2	6	5	17					2		
23	Баянгол	123	134	80	89	4	3	2	1	1	1		6	2				1	1	1	1	3							
24	Баянзүрх	237	210	160	124	6	3	4	7	3	1	3	2	3				2	1	3	1	7					1		
25	Сүхбаатар	68	52	47	37	3		1	1				1	1	1	1							1	2					
26	Сонгино хайрхан	116	135	91	88	3	2	1	1		1	1			5			1									5		
27	Хан-Уул	71	96	44	65	2	3		2				1		2			1									1		
28	Чингэлтэй	58	69	39	42	1		2	1				2	1		1							1	1					
29	Багануур	18	30	17	23				1																			1	
30	Багахангай	4		3																									
31	Налайх	5	11	4	9																						1		
32	Бусад																												
33	ИАТ	1	1	1																									
34	Төмөр зам	1																											
35	Улсын дүн	1231	1323	871	881	38	29	24	29	4	4	12	18	18	14	1	5	8	12	18	31	3	5						

д/д	Хэрэг бүртгэх, мөрдөн байцаах эрх бүхий байгууллага	Үүнээс:														ЭБШХ-ийн 199 дүгээр зүйлд зааснаар ял сонгосон				
		Үрчилж авсан эцэг		Үрчилж авсан эх		Хадам аав		Хадам ээж		Хүргэн		Бэр		Төрөл садангийн хүн				Хамтран амьдрагч		
		2014	2015	2014	2015	2014	2015	2014	2015	2014	2015	2014	2015	2014	2015	2014	2015	2014	2015	
А		101	102	103	104	105	106	107	108	109	110	111	112	113	114	115	116	117	118	
1	Баян-Өлгий								1		1		2	1				30	22	
2	Баруун бүс Говь-Алтай													1				7	8	
3	Завхан															1		8	6	
4	Увс													1		1	2	39	27	
5	Ховд														2	1	4	7	26	
6	Архангай									1	2	1	1	2		3	2	31	25	
7	Хангайн бүс Баянхонгор									2		1	1		2	1	4	27	27	
8	Булган						1				1				1			19	18	
9	Орхон								1		1				2	1	4	4	48	58
10	Өвөрхангай						1	1				3		1			3	28	31	
11	Хөвсгөл						1			2	1	1	1	5	6	9	7	49	57	
12	Говьсүмбэр															1	1	13	18	
13	Төвийн бүс Дархан-Уул									1	1			3	1	3	5	42	42	
14	Дорноговь									1	1			2		1	3	16	16	
15	Дундговь																	9	8	
16	Өмнөговь														1	1	4	24	25	
17	Сэлэнгэ										3	1		1	4	6	7	35	53	
18	Төв						1				1				2		5	19	40	
19	Зүүн бүс Дорнод													1	1	2		3	8	20
20	Сүхбаатар														1	1	2	20	24	
21	Хэнтий									2	2	1		2	1	4	2	31	13	
22	Улаанбаатар						3	4	3	3	21	16	4	10	18	15	109	138	650	712
23	Баянгол						1	1	2	3	1	1	1	4	4	23	20	105	118	
24	Баянзүрх						2	1	1	1	6	4	2	4	6	6	39	44	231	206
25	Сүхбаатар										5	3			1		7	8	64	49
26	Сонгино хайрхан						1	1			3	8	1	2	7	1	8	20	111	137
27	Хан-Уул								1		1			1			20	23	65	91
28	Чингэлтэй						1				1			2		2	12	18	48	70
29	Багануур														1		5	18	30	
30	Багахангай										1								4	
31	Налайх										1				1				4	11
32	Бусад																			
33	ИАТ																	1	1	1
34	Төмөр зам															1				
35	Улсын дүн						5	7	4	4	31	32	9	17	39	39	146	196	1160	1276

ЗАХИРГААНЫ ЗӨРЧИЛ, ТҮҮНИЙ ШИЙДВЭРЛЭЛТ

Д/Д	Төв, орон нутгийн цагдаагийн байгууллага	Бүх захиргааны зөрчил														Захиргааны зөрчлийн шийдвэрлэлт										
		Нийт зөрчил		Торгосон										Нэг. Торгуулийн хуудсаар шийтгэл ногдуулсан		Хоёр. Шийтгэврээр шийтгэл ногдуулсан										
				Иргэн		Албан тушаалтан		Байгууллага, аж ахуйн нэгж		Торгуулийн хэмжээ /мян.төг/		Тээврийн хэрэгслийн жолоодох эрх хассан				Баривчилсан		Торгосон		Торгосон						
		2014	2015	Үүнээс : тухайн сард	2014	2015	2014	2015	2014	2015	2014	2015	2014	2015	2014	2015	Нийт зөрчил	Иргэн	Торгуулийн хэмжээ /мян.төг/	Нийт зөрчил	Иргэн	Албан тушаалтан	Байгууллага, аж ахуйн нэгж	Торгуулийн хэмжээ /мян.төг/	Тээврийн хэрэгсэл жолоодох эрх хассан	Баривчилсан
1	Баян-Өлгий	134	52	6	114	48					1228.5	493.0			20	4			52	48				493.0	4	
2	Баруун бүс Говь-Алтай	1	4		1	3					10.0	35.0				1			4	3				35.0	1	
3	Завхан		9	3		6					120.0					3			9	6				120.0	3	
4	Баруун бүс Увс	11	23	2	9	18					105.0	232.2			2	6			23	18				232.2	6	
5	Ховд	26	16	1	26	11					282.0	116.5				5			16	11				116.5	5	
6	Архангай	8	8	3	7	6					100.0	90.0			1	2			8	6				90.0	2	
7	Хангайн бүс Баянхонгор	40	51	1	35	36					415.0	491.0			5	15			51	36				491.0	15	
8	Булган	6	3		2						30.0				4	3			3						3	
9	Орхон-Уул	228	60	5	165	41					2009.0	515.0			63	19			60	41				515.0	19	
10	Өвөрхангай	24	27	6	14	18					192.0	260.0			10	9			27	18				260.0	9	
11	Хөвсгөл	8	4	3	6	3					90.0	33.0			2	1			4	3				33.0	1	
12	Говьсүмбэр	6	5		6	5					71.0	56.0							5	5				56.0		
13	Дархан-Уул	22	16		11	9					135.0	131.0			11	7			16	9				131.0	7	
14	Төвийн бүс Дорноговь	12	10	1	4	6					50.0	85.0			8	4			10	6				85.0	4	
15	Дундговь		8	2		6						90.0				2			8	6				90.0	2	
16	Төвийн бүс Өмнөговь	2	8	1	1	8					15.0	120.0			1				8	8				120.0		
17	Сэлэнгэ	39	194	14	28	175					276.0	1906.0			11	19			194	175				1906.0	19	
18	Төв	37	131	22	15	65					210.0	900.0			22	65			131	65				900.0	65	
19	Зүүн бүс Дорнод	10	91	12	5	58					43.0	596.0			5	33			91	58				596.0	33	
20	Сүхбаатар	8	14	4	8	13					91.0	158.0				1			14	13				158.0	1	
21	Хэнтий	19	14	5	14	12					160.0	161.0			5	2			14	12				161.0	2	
22	Аймгуудын дүн	641	748	91	471	547					5512.5	6588.7			170	201			748	547				6588.7	201	
23	Баянгол	63	101	11	40	71					588.0	1062.0			23	30			101	71				1062.0	30	
24	Баянзүрх	143	184	19	96	117					1330.0	1499.0			47	67			184	117				1499.0	67	
25	Сүхбаатар	34	20	5	10	4					130.0	60.0			24	16			20	4				60.0	16	
26	Сонгино хайрхан	70	92	16	30	44					412.0	576.0			40	48			92	44				576.0	48	
27	Хан-Уул	21	92	6	14	46					200.0	645.0			7	46			92	46				645.0	46	
28	Чингэлтэй	173	199	37	27	58					376.0	802.0			146	141			199	58				802.0	141	
29	Багануур	4	14	5	1	9					15.0	125.0			3	5			14	9				125.0	5	
30	Багахангай	1	2		1	2					15.0	30.0							2	2				30.0		
31	Налайх		1	1												1			1						1	
32	Дүүргүүдийн дүн	509	705	100	219	351					3066.0	4799.0			290	354			705	351				4799.0	354	
33	Замын цагдаагийн газар	25			18											7										
34	УБ хотын ЦГ	1			1						10.0															
35	ИАТЦХ																									
36	Төмөр зам	2			1						15.0					1										
37	Улсын дүн	1178	1453	191	710	898					8603.5	11387.7			468	555			1453	898				11387.7	555	

Д/д		Захиргааны зөрчлийн шийдвэрлэлт																
		Хоёр. Шийтгэврээр шийтгэл ногдуулсан												Захиргааны хариуцлагын тухай хууль				
		Үүнээс:																
		Цагдаагийн алба хаагчийн шийдвэрлэсэн						Шүүгч шийдвэрлэсэн						Танхайрах /21/				
		Зөрчил	Торгосон				Тээврийн хэрэгсэл жолоодох эрх хассан	Зөрчил	Торгосон				Баривчилсан	Зөрчил	Торгосон			Баривчилсан
Иргэн	Албан тушаалтан		Байгууллага, аж ахуйн нэгж	Торгуулийн хэмжээ /мян.төг/	Иргэн	Албан тушаалтан			Байгууллага, аж ахуйн нэгж	Торгуулийн хэмжээ /мян.төг/	Иргэн	Албан тушаалтан			Торгуулийн хэмжээ /мян.төг/			
А	26	27	28	29	30	31	32	33	34	35	36	37	38	39	40	41	42	
1	Баян-Өлгий	48	48		493.0		4					4	52	48		493.0	4	
2	Говь-Алтай	3	3		35.0		1					1	4	3		35.0	1	
3	Завхан	4	4		90.0		5	2			30	3	9	6		120.0	3	
4	Увс	17	17		232.2		6					6	22	17		213.0	5	
5	Ховд	11	11		116.5		5					5	15	11		116.5	4	
6	Архангай	6	6		90.0		2					2	8	6		90.0	2	
7	Баянхонгор	34	34		461.0		17	2			30.0	15	48	36		491.0	12	
8	Булган						3					3	2				2	
9	Орхон-Уул	40	40		500.0		20	1			15.0	19	59	41		515.0	18	
10	Өвөрхангай	15	15		220.0		12	3			40.0	9	26	18		260.0	8	
11	Хөвсгөл	3	3		33.0		1					1	4	3		33.0	1	
12	Говьсүмбэр	5	5		56.0								5	5		56.0		
13	Дархан-Уул	9	9		131.0		7					7	15	9		131.0	6	
14	Дорноговь	5	5		70.0		5	1			15.0	4	10	6		85.0	4	
15	Дундговь	6	6		90.0		2					2	8	6		90.0	2	
16	Өмнөговь	8	8		120.0								8	8		120.0		
17	Сэлэнгэ	172	172		1861.0		22	3			45.0	19	193	175		1906.0	18	
18	Төв	51	51		695.0		80	15			205.0	65	129	65		885.0	64	
19	Дорнод	58	58		596.0		33					33	90	58		596.0	32	
20	Сүхбаатар	13	13		158.0		1					1	14	13		158.0	1	
21	Хэнтий	12	12		161.0		2					2	14	12		161.0	2	
22	Аймгуудын дүн	520	520		6208.7		228	27			380.0	201	735	546		6554.5	189	
23	Баянгол	70	70		1047.0		31	1			15.0	30	100	71		1062.0	29	
24	Баянзүрх	112	112		1424.0		72	5			75.0	67	176	117		1499.0	59	
25	Сүхбаатар	4	4		60.0		16					16	17	4		60.0	13	
26	Сонгино хайрхан	42	42		561.0		50	2			15.0	48	88	44		576.0	44	
27	Хан-Уул	45	45		630.0		47	1			15.0	46	91	46		645.0	45	
28	Чингэлтэй	52	52		712.0		147	6			90.0	141	167	58		802.0	109	
29	Багануур	8	8		110.0		6	1			15.0	5	14	9		125.0	5	
30	Багахангай	2	2		30.0								2	2		30.0		
31	Налайх						1					1	1				1	
32	Дүүргүүдийн дүн	335	335		4574.0		370	16			225.0	354	656	351		4799.0	305	
33	Замын цагдаагийн газар																	
34	УБ хотын ЦГ																	
35	ИАТЦХ																	
36	Төмөр зам																	
37	Улсын дүн	855	855		10782.7		598	43			605.0	555	1391	897		11353.5	494	

Д/Д	Төв, орон нутгийн цагдаагийн байгууллага	Захиргааны хариуцлагын тухай хуулиар																	
		Согтуурах /22/		ЦАХ-ийн хууль ёсны шаардлагыг үл биелүүлэх, заналхийлэх, цагдаагийн байгууллагад худал мэдээлэл өгөх /30-1/						Бусдын эд хөрөнгө ашиглан шамшигдуулах /36/				Нийт дүн					
		Зөрчил	Баривчилсан	Зөрчил	Торгосон			Баривчилсан	Зөрчил	Торгосон			Зөрчил	Иргэн	Албан тушаалтан	Байгууллага, аж ахуйн нэгж	Торгуулийн хэмжээ /мян.төг/	Тээврийн хэрэгсэл жолоодох эрх хассан	Баривчуулсан
					Иргэн	Албан тушаалтан	Торгуулийн хэмжээ			Иргэн	Торгуулийн хэмжээ /мян.төг/								
А	43	44	45	46	47	48	49	50	51	52	53	54	55	56	57	58	59		
1	Баян-Өлгий										52	48			493.0		4		
2	Баруун бүс Говь-Алтай										4	3			35.0		1		
3	Завхан										9	6			120.0		3		
4	Увс	1	1								23	17			213.0		6		
5	Ховд	1	1								16	11			116.5		5		
6	Архангай										8	6			90.0		2		
7	Баянхонгор	3	3								51	36			491.0		15		
8	Хангайн бүс Булган	1	1								3						3		
9	Орхон-Уул	1	1								60	41			515.0		19		
10	Өвөрхангай			1				1			27	18			260.0		9		
11	Хөвсгөл										4	3			33.0		1		
12	Говьсүмбэр										5	5			56.0				
13	Дархан-Уул	1	1								16	9			131.0		7		
14	Дорноговь										10	6			85.0		4		
15	Дундговь										8	6			90.0		2		
16	Төвийн бүс Өмнөговь										8	8			120.0				
17	Сэлэнгэ	1	1								194	175			1906.0		19		
18	Төв	1	1	1	1			15.0			131	66			900.0		65		
19	Зүүн бүс Дорнод	1	1								91	58			596.0		33		
20	Сүхбаатар										14	13			158.0		1		
21	Хэнтий										14	12			161.0		2		
22	Аймгуудын дүн	11	11	2	1			15.0	1		748	547			6569.5		201		
23	Баянгол	1	1								101	71			1062.0		30		
24	Баянзүрх	8	8								184	117			1499.0		67		
25	Сүхбаатар	1	1	2					2		20	4			60.0		16		
26	Сонгино хайрхан	3	3	1					1		92	44			576.0		48		
27	Хан-Уул	1	1								92	46			645.0		46		
28	Чингэлтэй	31	31	1					1		199	58			802.0		141		
29	Багануур										14	9			125.0		5		
30	Багахангай										2	2			30.0				
31	Налайх										1						1		
32	Дүүргүүдийн дүн	45	45	4					4		705	351			4799.0		354		
33	Замын цагдаагийн газар																		
34	УБ хотын ЦГ																		
35	ИАТЦХ																		
36	Төмөр зам																		
37	Улсын дүн	56	56	6	1			15.0	5		1453	898			11368.5		555		

Д/Д	Төв, орон нутгийн цагдаагийн байгууллага	Захиргааны зөрчлийн шийдвэрлэлт /Хуулийн зүйл, хэсгээр/										Захиргааны зөрчлийн үйлдэгдсэн газар, цаг										
		Архидан согтууруулахтай тэмцэх тухай хуулиар					Галт зэвсгийн тухай хуулиар					Газар										
		Нийт дүн					Нийт дүн					үүнээс										
		Зөрчил	Торгосон				Зөрчил	Торгосон				Гэр, орон сууц	Гудамж, талбай	Олон нийтийн газар	Үзвэр, үйлчилгээний газар	Баар	Зочид буудал	Дэлгүүр	Төрийн байгууллага	Төрийн бус байгууллага	Аж ахуйн нэгж	Бусад газар
Иргэн	Албан тушаалтан		Аж ахуйн нэгж	Торгуулийн хэмжээ /мян.төг/	Иргэн	Албан тушаалтан		Аж ахуйн нэгж	Торгуулийн хэмжээ /мян.төг/	Хураасан галт зэвсэг	71											
А	60	61	62	63	64	65	66	67	68	69	70	71	72	73	74	75	76	77	78	79	80	81
1	Баян-Өлгий											48	3									1
2	Баруун бус Говь-Алтай											4										
3	Завхан											5	1	1								2
4	Увс											20		1						1		1
5	Ховд											16										
6	Архангай											8										
7	Баянхонгор											47	4									
8	Булган											3										
9	Орхон-Уул											55	5									
10	Өвөрхангай											25	1						1			
11	Хөвсгөл											1	3									
12	Говьсүмбэр											5										
13	Дархан-Уул											15	1									
14	Дорноговь											10										
15	Дундговь											7	1									
16	Өмнөговь											8										
17	Сэлэнгэ											177	14	2		2					1	
18	Төв											118	9	1		1			1			2
19	Дорнод											85	1	5								
20	Сүхбаатар											14										
21	Хэнтий											12	1									1
22	Аймгуудын дүн											683	44	10		3			2	1	1	7
23	Баянгол											92	6	2					1			1
24	Баянзүрх											169	11	2					1			2
25	Сүхбаатар											20										
26	Сонгино хайрхан											86	4	1		1						1
27	Хан-Уул											82	5	2					1		1	2
28	Чингэлтэй											177	18	3								1
29	Багануур											12		1		1						1
30	Багахангай											2										
31	Налайх											1										
32	Дүүргүүдийн дүн											641	44	11		1	1	3			1	8
33	Замын цагдаагийн газар																					
34	УБ хотын ЦГ																					
35	ИАТЦХ																					
36	Төмөр зам																					
37	Улсын дүн											1324	88	21		4	1	3	2	1	2	15

Д/Д	Төв, орон нутгийн цагдаагийн байгууллага	Захиргааны зөрчлийн үйлдэгдсэн газар, цаг												Зөрчил үйлдэгдсэн онцлог						
		Өдөр							Цаг					Согтуугаар	Бүлэглэн	Галт зэвсэг ашигласан	Хүүхэд оролцсон	Эмэгтэй оролцсон	Гадаадын иргэн	Харьяалалгүй
		Даваа	Мягмар	Лхагва	Пүрэв	Баасан	Бямба	Ням	06.00-12.00	13.00-18.00	19.00-24.00	01.00-05.00								
А		82	83	84	85	86	87	88	89	90	91	92	93	94	95	96	97	98	99	
1	Баян-Өлгий	6	13	6	11	3	7	6	4	10	33	5	45							
2	Баруун бүс Говь-Алтай	1		1				2	1	1	2		1							
3	Завхан		2		1	4	1	1	4	1	4		7							
4	Увс	5	1	3	6	6	2		5	6	9	3	15							
5	Ховд	3	2	2	3	3	1	2		1	12	3	11							
6	Архангай	3	1	2	1	1			1	2	4	1	8							
7	Хангайн бүс Баянхонгор	9	7	4	7	8	7	9	3	17	24	7	32				1			
8	Булган	1			1	1					3		2							
9	Орхон-Уул	9	9	8	12	4	8	10	1	6	52	1	53	1						
10	Өвөрхангай	9	2	2	4	4	1	5		6	17	4	26							
11	Хөвсгөл	2			1			1		3	1		2							
12	Говьсүмбэр				2	2	1			2	2	1	4							
13	Дархан-Уул	3	2	5	3	3			2	2	10	2	11							
14	Төвийн бүс Дорноговь	1	1	1		3	2	2	1	3	5	1	5							
15	Дундговь	2		4	1		1			2	5	1	8							
16	Өмнөговь	2		1	2	2		1			7	1	6							
17	Сэлэнгэ	32	32	32	27	21	21	29	14	47	111	22	184	2			4			
18	Төв	15	29	23	25	13	10	16	4	17	94	16	121				1			
19	Өвүн бүс Дорнод	7	18	19	16	8	10	13	2	15	68	6	90							
20	Сүхбаатар	2	3	1	5		1	2		7	6	1	11							
21	Хэнтий	2	3	3		2	2	2		5	8	1	13							
22	Аймгуудын дүн	114	125	117	128	88	75	101	42	153	477	76	655	3			6			
23	Баянгол	20	22	14	8	19	7	11	9	28	52	12	52			2	5			
24	Баянзүрх	31	32	35	26	20	15	25	18	30	121	15	158	1			5			
25	Сүхбаатар	3	5	5	3	3		1	6	1	12	1	11							
26	Сонгино хайрхан	14	9	20	22	11	9	7	15	21	52	4	62				2			
27	Хан-Уул	19	13	12	11	17	12	8	8	20	60	4	69				3	1		
28	Чингэлтэй	39	33	31	34	23	13	26	19	59	102	19	186			3	57			
29	Багануур	1	2	1	3	2	5		3	3	6	2	10							
30	Багахангай			1				1		1	1		2							
31	Налайх			1							1		1							
32	Дүүргүүдийн дүн	127	116	120	107	95	61	79	78	163	407	57	551		1	5	72	1		
33	Замын цагдаагийн газар																			
34	УБ хотын ЦГ																			
35	ИАТЦХ																			
36	Төмөр зам																			
37	Улсын дүн	241	241	237	235	183	136	180	120	316	884	133	1206	3	1	5	78	1		

Д/Д	Төв, орон нутгийн цагдаагийн байгууллага	Зөрчил гаргасан иргэн	Үүнээс:																		
			Эмэгтэй	Нийгмийн байдал										Нийгмийн байдал							
				14-15	18-24	25-29	30-34	35-39	40-44	45-49	50-54	55-59	60-64	65 ба түүнээс дээш	Төрийн албан хаагч	Хувийн хэвшлийн байгууллагад ажилтан	Төрийн бус байгууллагын ажилтан	Хувиараа хөдөлмөр эрхлэгч	Малчин	Ажилгүй	Бусад
А	100	101	102	103	104	105	106	107	108	109	110	111	112	113	114	115	116	117	118	119	
1	Баян-Өлгий	52			1	5	16	8	11	8	1	2			3			1	3	43	2
2	Говь-Алтай	4				1	2		1							1			1	2	
3	Завхан	9				1	4	1	2	1					1			3	1	3	1
4	Увс	23	1		2	5	3	7	3	3					2		1	2	1	16	1
5	Ховд	16			1	2	3	2	3	3	1	1			1	2		4	1	8	
6	Архангай	8				1	4	1	1				1		3		1	1	1	2	
7	Баянхонгор	51			1	7	10	13	13	7					3	3		7	4	32	2
8	Булган	3						1		1	1									3	
9	Орхон-Уул	60			3	5	11	13	9	8	9	1	1		1	11		3		40	5
10	Өвөрхангай	27			2	2	9	7	5	1	1				2		1	3	9	12	
11	Хөвсгөл	4			1			1		1	1							2	1	1	
12	Говьсүмбэр	5					1	2		2										5	
13	Дархан-Уул	16			2	1	2	4	4	3								2		13	1
14	Дорноговь	10				3	2	2	2		1				1	1	1	1	1	3	2
15	Дундговь	8			1	2	1	1	3							1		2	1	4	
16	Өмнөговь	8			1	3	1	1	1	1						1		3	1	2	1
17	Сэлэнгэ	194	5		3	12	22	48	43	33	23	6	4		7	21		7	2	150	7
18	Төв	131	1		8	16	23	36	22	14	8	3		1	11	5	2	8	5	89	11
19	Дорнод	91	2		2	6	18	17	10	14	19	1	4		1	1	1	1	1	85	1
20	Сүхбаатар	14			1	3	2	4	3		1				1	1	1	1	1	7	2
21	Хэнтий	14			1	2	2	4	2	3					1	1			2	6	4
22	Аймгуудын дүн	748	9		30	77	136	173	138	103	67	14	9	1	38	49	8	51	36	526	40
23	Баянгол	101	2		5	14	30	24	11	8	6	3			4	12	4	21	1	44	15
24	Баянзүрх	184	8		9	20	36	47	36	20	6	7	3		3	13	2	38	2	104	22
25	Сүхбаатар	20	1			5	1	5	4	4	1					1		8		10	1
26	Сонгино хайрхан	92			4	13	24	15	16	11	5	2	2		2	9		31		46	4
27	Хан-Уул	92	2		4	13	21	18	12	14	9		1		4	13	2	28		36	9
28	Чингэлтэй	199	4		8	31	30	36	39	30	18	5	1	1	2	7		34	2	148	6
29	Багануур	14			3	1	4	3		2						3		1	2	7	1
30	Багахангай	2					2									1				1	
31	Налайх	1					1													1	
32	Дүүргүүдийн дүн	705	17		33	97	149	148	118	89	45	17	8	1	15	59	8	161	7	397	58
33	Замын цагдаагийн газар																				
34	УБ хотын ЦГ																				
35	ИАТЦХ																				
36	Төмөр зам																				
37	Улсын дүн	1453	26		63	174	285	321	256	192	112	31	17	2	53	108	16	212	43	923	98

Д/д	Төв, орон нутгийн цагдаагийн байгууллага	Үүнээс:																							
		Боловсрол							Зөрчил гаргагчийн онцлог																
		Боловсролгүй	Бага	Суурь	Бүрэн дүнд	Техникийн болон мэргэжлийн	Тусгай мэргэжлийн	Дээд	Гэр бүлийн хүчирхийлэгч	Үүнээс															
										Нөхөр	Төрсөн эцэг	Хойд эх	Хойд эх	Үрчилж авсан эцэг	Үрчилж авсан эх	Төрсөн ах	Төрсөн эгч	Хүргэн ах	Хүргэн дүү	Төрөл садангийн хүн	Хамтран амьдрагч	Бусад	Урьд нь захиргааны арга хэмжээ авагдсан	Урьд нь ял шийтгэгдсэн	Жолооч
А	120	121	122	123	124	125	126	127	128	129	130	131	132	133	134	135	136	137	138	139	140	141	142	143	
1	Баян-Өлгий		5	6	33		2	6	52	43	1		1											7	
2	Баруун бүс Говь-Алтай		1				1	2	4	3														1	
3	Завхан		1	1	7				9	4					1									4	
4	Увс		2	3	9		1	8	23	8														15	
5	Ховд		3	2	9			2	16	13	1													2	
6	Архангай		1	2	1			4	8	7														1	
7	Хангайн бүс Баянхонгор	2	6	19	16		2	6	51	18	2	1										3	27		
8	Булган			2	1				3														3	2	1
9	Орхон-Уул		4	14	38			4	60	43	1	1				1			1	1	1	12	4		
10	Өвөрхангай	2	7	9	7		1	1	27	13	1												13	1	2
11	Хөвсгөл			1	3				4															4	
12	Говьсүмбэр			2	2		1		5	1													4	2	1
13	Дархан-Уул			5	10			1	16	7					3						1	5			
14	Төвийн бүс Дорноговь		2		6		1	1	10	6													4	1	
15	Дундговь			7	1				8	1		1											6		
16	Өмнөговь		1		4			3	8	7													1		
17	Сэлэнгэ	1	5	71	88		12	17	194	122	1	1			2				1			67	75		
18	Төв	3	9	47	52		6	14	131	70	4	2			3						4	48	2	2	
19	Зүүн бүс Дорнод		3	35	47		2	4	91	59	5				4		1		1	2	19				
20	Сүхбаатар			4	9			1	14	9												5			
21	Хэнтий		2	4	5		1	2	14	7											1	6	6	2	
22	Аймгуудын дүн	8	52	234	348		30	76	748	441	16	6	1		13	1	1		3	14	252	93	8		
23	Баянгол	1	1	16	51		2	30	101	53	2	1			1			1	2	10	31	13	5		
24	Баянзүрх	5	5	42	97		10	25	184	106	5	4					1	1	2	14	51	3	2		
25	Сүхбаатар	1		4	8			7	20	5												15			
26	Сонгино хайрхан	1	8	18	47		4	14	92	49	1				1						7	34	3	1	
27	Хан-Уул	3	2	10	49		2	26	92	47	2	1							2	9	31	3	2		
28	Чингэлтэй	3	10	23	139		5	19	199	93	9	3			4		1		2	4	83	56			
29	Багануур	2		3	7			2	14	9											1	4			
30	Багахангай				2				2	2															
31	Налайх				1				1													1			
32	Дүүргүүдийн дүн	16	26	116	401		23	123	705	364	19	9			6		2	2	8	45	250	78	10		
33	Замын цагдаагийн газар																								
34	УБ хотын ЦГ																								
35	ИАТЦХ																								
36	Төмөр зам																								
37	Улсын дүн	24	78	350	749		53	199	1453	805	35	15	1		19	1	3	2	11	59	502	171	18		

Д/Д	Төв, орон нутгийн цагдаагийн байгууллага	Захиргааны зөрчлийн улмаас хохирсон иргэн	Үүнээс														Нийгмийн байдал							
			Эмэгтэй	Нас													Төрийн албан хаагч	Хувийн хэвшлийн байгууллагад ажиллах	Хувьараа хөдөлмөр эрхлэгч	Малчин	Оюутан	Ажилгүй	Бусад	
				7 хүртэлх	8-13	14-17	18-24	25-29	30-34	35-39	40-44	45-49	50-54	55-59	60-64	65-69								70 ба түүнээс
А	144	145	146	147	148	149	150	151	152	153	154	155	156	157	158	159	160	161	162	163	164	165	166	
1	Баян-Өлгий	43	41			1	4	15	4	9	7	1			1	1	5	2	1	1	1	31	2	
2	Баруун бүс Говь-Алтай																							
3	Завхан																							
4	Увс																							
5	Ховд																							
6	Архангай	1	1					1												1				
7	Баянхонгор																							
8	Булган																							
9	Хангайн бүс Орхон-Уул	40	39			3	5	5	11	5	3	2	3	2	1		3	4	7			25	1	
10	Өвөрхангай	17	16		1			9	2	4			1				1		1	3		9	3	
11	Хөвсгөл																							
12	Говьсүмбэр																							
13	Дархан-Уул																							
14	Дорноговь																							
15	Дундговь																							
16	Төвийн бүс Өмнөговь																							
17	Сэлэнгэ																							
18	Төв																							
19	Зүүн бүс Дорнод																							
20	Сүхбаатар	4	3			2	1	1														3	1	
21	Хэнтий																							
22	Аймгуудын дүн	105	100	1	6	10	31	17	18	10	3	4	2	2	1	9	6	9	5	1	68	7		
23	Баянгол	67	62		1	8	14	14	7	9	4	3	5	1	1	5	8	18		1	17	18		
24	Баянзүрх	17	16		2	4	4	2	4			1				1	1	3		1	11			
25	Сүхбаатар																							
26	Сонгино хайрхан	27	26		4	2	9	4	3	1	3		1			2	9	5			8	3		
27	Хан-Уул	21	21		1	7	6	3	3						1		6	4		1	8	2		
28	Чингэлтэй	94	79	1	1	8	14	8	20	9	11	8	7	5	2		11	22	1		44	16		
29	Багануур																							
30	Багахангай																							
31	Налайх																							
32	Дүүргүүдийн дүн	226	204	1	2	23	41	41	36	28	16	14	13	7	3	1	8	35	52	1	3	88	39	
33	Замын цагдаагийн газар																							
34	УБ хотын ЦГ																							
35	ИАТЦХ																							
36	Төмөр зам																							
37	Улсын дүн	331	304	2	2	29	51	72	53	46	26	17	17	9	5	2	17	41	61	6	4	156	46	

д/д	Төв, орон нутгийн цагдаагийн байгууллага	Үүнээс:																		
		Хохирогч нь																		
		Согтуу байсан	Өөрийн буруутай үйлдэл	Гэр бүлийн хүчирхийлэлд автсан	Хүчирхийллийн хэлбэр				Хүчирхийллийн үргэлжилсэн хугацаа					Хүчирхийллийн давтамж						
					Бие махбодын	Сэтгэл санааны	Бэлгийн	Эдийн засгийн	0-1 жил	1-3 жил	3-5 жил	5-8 жил	8-с дээш жил	Жилд 1-2 удаа	Улиралд 1-2 удаа	Сард 1 удаа	14 хоног тутам	7 хоног тутам	3 хоног тутам	Байнга
A	167	168	169	170	171	172	173	174	175	176	177	178	179	180	181	182	183	184	185	
1	Баян-Өлгий			34		33			4	9	7	14			14	16	3			1
2	Баруун бүс	Говь-Алтай																		
3		Завхан																		
4		Увс																		
5		Ховд																		
6		Архангай																		
7	Хангайн бүс	Баянхонгор																		
8		Булган																		
9		Орхон-Уул	4	1	77	9	67	2	15	57	12	3	2	42	10	10	3			1
10		Өвөрхангай		1	80	1	76			74	6			68	10				1	
11		Хөвсгөл																		
12	Төвийн бүс	Говьсүмбэр																		
13		Дархан-Уул		1		1			1								1			
14		Дорноговь																		
15		Дундговь																		
16		Өмнөговь																		
17	Сэлэнгэ																			
18	Төв																			
19	Зүүн бүс	Дорнод																		
20		Сүхбаатар			13	1	10		9	2	1		9	3						
21		Хэнтий																		
22	Аймгуудын дүн	4	2	205	11	187	2	15	145	29	11	16	119	37	26	7	1	1	1	
23	Баянгол	1		64	10	13			11	4			12	1	2	1				
24	Баянзүрх			3	2	1														
25	Сүхбаатар																			
26	Сонгино хайрхан	1	1	10	5	8		1	2	2	2		2						4	
27	Хан-Уул	2	1	21	10	10							1	1						
28	Чингэлтэй	7	3	134	43	128	1	23	44	38	19	11	21	39	39	26	17	4	8	
29	Багануур																			
30	Багахангай																			
31	Налайх																			
32	Дүүргүүдийн дүн	11	5	232	70	160	1	24	57	44	21	11	22	54	40	28	18	4	12	
33	Замын цагдаагийн газар																			
34	УБ хотын ЦГ																			
35	ИАТЦХ																			
36	Төмөр зам																			
37	Улсын дүн	15	7	437	81	347	3	39	202	73	32	27	22	173	77	54	25	5	1	13

д/д	Төв, орон нутгийн цагдаагийн байгууллага	Үүнээс:												Захиргааны зөрчлийн улмаас учирсан хохирол		
		Хохирогч нь														
		Хүчирхийллийн хохирогч нь												Учирсан нийт хохирол /мян.төг/	Нийт төлүүлсэн хохирол /мян.төг/	Нөхөн төлүүлэлтийн хувь
		Эхнэр	Хамтран амьдрагч эмэгтэй	Эмээ	Төрсөн эгч	Төрсөн эмэгтэй дүү	Төрсөн эрэгтэй дүү	Төрсөн эмэгтэй хүүхэд	Төрсөн эрэгтэй хүүхэд	Үрчилж авсан эмэгтэй хүүхэд	Үрчилж авсан эрэгтэй хүүхэд	Дагавар эмэгтэй хүүхэд	Дагавар эрэгтэй хүүхэд			
А	186	187	188	189	190	191	192	193	194	195	196	197	198	199	200	201
1	Баян-Өлгий	27				1				1				14		
2	Баруун бүс Говь-Алтай															
3	Завхан															
4	Баруун бүс Увс															
5	Ховд															
6	Архангай													1		
7	Хангайн бүс Баянхонгор															
8	Булган															
9	Хангайн бүс Орхон-Уул	18	1			1								20		
10	Өвөрхангай	6			1									10		
11	Хөвсгөл															
12	Говьсүмбэр															
13	Дархан-Уул															
14	Төвийн бүс Дорноговь															
15	Дундговь															
16	Төвийн бүс Өмнөговь															
17	Сэлэнгэ															
18	Төв															
19	Зүүн бүс Дорнод															
20	Сүхбаатар	1												3		
21	Хэнтий															
22	Аймгуудын дүн	52	1		1	2				1				48		
23	Баянгол	42	2		1				2				1	19		
24	Баянзүрх	1												16		
25	Сүхбаатар															
26	Сонгино хайрхан	6			1					1				19		
27	Хан-Уул	7	3		1									10		
28	Чингэлтэй	36	15		10	1	1		2	1		2	1	25		
29	Багануур															
30	Багахангай															
31	Налайх															
32	Дүүргүүдийн дүн	92	20		13	1	1		4	2		2	2	89		
33	Замын цагдаагийн газар															
34	УБ хотын ЦГ															
35	ИАТЦХ															
36	Төмөр зам															
37	Улсын дүн	144	21		14	3	1		4	3		2	2	137		